| 발 간 등 록 번 호 |
| --- |
| 73-4440000-100010-10 |

# 2026
# 영동군 사회조사 보고서



영동군

# 이용자 안내문

● 본 보고서는 영동군에서 실시한 '2026년 영동군 사회조사' 결과를 수록한 것임

● 각 통계표에 나타난 조사대상 연령 및 조사대상 기간(시점)은 지표의 성격에 따라 차이가 있음을 유의하시기 바람

- 조사대상 연령
  · 연령에 대한 언급이 없는 경우는 만 15세 이상이 대상임

- 조사대상 기간
  · 조사대상 기간(시점)에 대한 언급이 없는 경우는 2026. 4. 1. 현재임
  · 「지난 1년」은 2025. 4. 1. ~ 2026. 3. 31.까지의 기간을 말함

● 모든 자료의 수치는 세부항목과 합계가 반올림(소수점 이하) 되었으므로 세부항목의 합이 합계와 일치되지 않는 경우도 있음

● 통계표에 사용된 부호의 뜻은 다음과 같음
『-』: 해당 자료없음, 『0.0』: 단위미만
『%p』: 퍼센트와 퍼센트의 차이를 계산

● 본 보고서의 내용을 인용할 때에는 반드시 「2026 영동군 사회조사」 O 페이지에서 인용하였다고 표시하여야 함

● 「2026 영동군 사회조사」는 조사원이 가구를 직접 방문 조사하는 면접조사 방법을 원칙으로 실시하되 자기기입(응답자 기입) 방법을 병행함

● 본 보고서에 수록된 자료에 대하여 보다 상세한 내용이 필요하거나 문의사항은 영동군 기획감사과(☎ 043-740-3084)로 문의하시기 바람

# 목 차


## Ⅰ 사회조사 개요 ····· 1

1. 조사 목적 ····· 3
2. 조사연혁 및 주기 ····· 3
3. 법적 근거 ····· 3
4. 조사대상 및 시기 ····· 3
5. 조사 방법 ····· 3
6. 조사 항목 ····· 4
7. 표본 설계 ····· 6
8. 표본 가구 특성 ····· 7

## Ⅱ 사회조사 주요 결과 ····· 11

### 기본항목

1. 가구 월평균 소득 ····· 13

### 삶에 대한 만족도

1. 삶에 대한 만족도(종합) ····· 14

### 가구·가족 부문

1. 가족관계 만족도(종합) ····· 15
2. 다문화사회에 대한 시각(종합) ····· 16
3. 다문화가족에 대한 시각 ····· 17
4. 다문화가족에 대한 시각(부정적 사유) ····· 18
5. 다문화가족에 대한 시각(긍정적 사유) ····· 19

6. 외국인 정책 ····· 20
7. 결혼에 대한 견해 ····· 21
8. 결혼에 대한 견해(하지 않아도 되는 이유)(복수응답) ····· 22
9. 결혼식 비용에 대한 견해 ····· 23
10. 결혼식 비용에 대한 견해(결혼식 비용 중 지출이 가장 부담되는 품목) ····· 24
11. 출산의향(이상적인 자녀 수) ····· 25
12. 출산의향(자녀를 낳을 의향이 없는 이유)(복수응답) ····· 26
13. 출산의향(희망 자녀가 2명 이상인 이유))(복수응답) ····· 27
14. 비혼 출산 ····· 28
15. 임신/출산정책(출산장려 정책) ····· 29
16. 임신/출산정책(임신, 출산 단계 정책) ····· 30
17. 인구증가 정책 ····· 31
18. 가정에서 부부역할(식비, 주거비, 의료비 등 생활비 분담) ····· 32
19. 가정에서 부부역할(가사/돌봄 분담) ····· 33
20. 가정에서 부부역할(가족 내 중요한 의사결정) ····· 34
21. 일가정 양립 중요도 ····· 35
22. 일가정 양립 필요 정책 ····· 36
23. 일가정 양립 어려움 ····· 37
24. 성역할에 대한 인식(종합) ····· 38
25. 자녀돌봄(미취학 자녀 돌봄방법)(복수응답) ····· 39
26. 자녀돌봄(미취학 자녀 돌봄비용) ····· 40
27. 자녀돌봄(돌봄방법별 돌봄비용) ····· 41
28. 자녀돌봄(필요 정책) ····· 42
29. 자녀돌봄(돌봄시설 고려사항) ····· 43
30. 지역 청년세대 유출 이유 ····· 44
31. 청년을 위한 필요정책(복수응답) ····· 45

## 건강 부문

1. 스마트헬스(모바일 헬스 이해 정도) ····· 46
2. 스마트헬스(모바일 헬스기기 이용 의향) ····· 47

3. 의료기관 이용 여부 ····· 48
4. 이용한 의료기관 ····· 49
5. 의료기관 만족도 ····· 50
6. 의료기관 만족도(불만족 사유) ····· 51
7. 정기적인 운동(운동 시간) ····· 52
8. 정기적인 운동(운동을 하지 않는 이유) ····· 53
9. 정기적인 운동(운동 장소) ····· 54

## 복지 부문

1. 장애인 차별정도 ····· 55
2. 장애인 복지사업 ····· 56
3. 현재 가장 필요한 장애인 복지사업(복수응답) ····· 57
4. 노인 고충문제 ····· 58
5. 노인복지 서비스(복수응답) ····· 59
6. 노후준비 여부 ····· 60
7. 노후준비 방법(복수응답) ····· 61
8. 노후준비 안하는 이유 ····· 62

## 사회통합 부문

1. 일반인에 대한 신뢰 ····· 63
2. 사회적 지원(어려울 때 도움 받을 수 있는 사람) ····· 64
3. 기관 신뢰(종합) ····· 65
4. 공동체 의식(종합) ····· 66
5. 사회복지서비스 만족도(종합) ····· 67

## 안전 부문

1. 범죄피해에 대한 두려움(종합) ····· 68
2. 범죄피해에 대한 두려움(느끼는 원인) ····· 69
3. 범죄피해에 대한 두려움(행동) ····· 70

4. 사회문제에 대한 대처(거리, 대중교통시설 등에서 성추행 장면을 목격했을 때) ····· 71
5. 사회문제에 대한 대처(휴대전화 등을 이용해 불법 촬영하는 장면을 목격했을 때) ····· 72
6. 사회문제에 대한 대처(바로 이웃집에서 가정폭력이 발생하고 있을 때) ····· 73
7. 사회문제에 대한 대처(직장, 학교 등에서 성적 불쾌감을 일으키는 말과 행동을 목격했을 때) ····· 74
8. 지역사회 안전에 대한 평가(종합) ····· 75
9. 재난이나 긴급상황 시 대처 수준(종합) ····· 76
10. 재난이나 긴급상황 시 대처 수준(화재 발생 시 대피 경험) ····· 77
11. 재난이나 긴급상황 시 대처 수준(화재 목격 시 소화기 사용 경험) ····· 78

## 환경 부문

1. 환경체감도(대기) ····· 79
2. 환경체감도(수질) ····· 80
3. 환경체감도(토양) ····· 81
4. 환경체감도(소음·진동) ····· 82
5. 환경체감도(녹지환경) ····· 83
6. 환경보전 실천(가급적 대중교통 이용) ····· 84
7. 환경보전 실천(재활용품 분리 배출) ····· 85
8. 환경보전 실천(음식물 쓰레기 줄이기) ····· 86
9. 환경보전 실천(합성세제 사용 줄이기) ····· 87
10. 환경보전 실천(1회용품 사용 자제) ····· 88
11. 환경보전 실천(에너지 절약형 제품 구입) ····· 89
12. 환경보전 실천(환경 및 자연보호운동 참여) ····· 90
13. 에너지 절약 ····· 91
14. 에너지 절약(주된 에너지 절약) ····· 92
15. 친환경 차량(구입 의향) ····· 93
16. 친환경 차량(구입 종류) ····· 94
17. 친환경 차량(구입 의향이 없는 이유) ····· 95

## 기타 부문

1. 도시군 정보 ····· 96

## Ⅲ 사회조사 주요결과(특성항목) ····· 99

### 가구·가족 부문


1. 거주지속 가능성 ····· 101
2. 거주지속 어려움(복수응답) ····· 102
3. 생활여건 영향 ····· 103
4. 인구감소 대응정책 ····· 104
5. 지역정착 가능성 ····· 105
6. 지역정착 어려움(복수응답) ····· 106
7. 청년정착 지원정책 ····· 107


### 문화·관광 부문


1. 방문 관광지 ····· 108
2. 추천 관광지 ····· 109
3. 축제 방문현황(복수응답) ····· 110
4. 축제 선호도 ····· 111
5. 축제 만족도 ····· 112

## Ⅳ 통계표(공통항목) ····· 115


[표1. 가구 월평균 소득] ····· 117
[표2. 삶에 대한 만족도(종합)] ····· 118
[표3. 삶에 대한 만족도_자신의 삶] ····· 119
[표4. 삶에 대한 만족도_지역의 전반적인 생활] ····· 120
[표5. 삶에 대한 만족도_어제의 행복] ····· 121
[표6. 삶에 대한 만족도_어제의 걱정] ····· 122
[표7. 가족관계 만족도(종합)] ····· 123
[표8. 가족관계 만족도_배우자와의 관계] ····· 124
[표9. 가족관계 만족도_자녀와의 관계] ····· 125
[표10. 가족관계 만족도_자기 부모와의 관계] ····· 126
[표11. 가족관계 만족도_배우자 부모와의 관계] ····· 127
[표12. 가족관계 만족도_자기 형제자매와의 관계] ····· 128
[표13. 가족관계 만족도_배우자 형제자매와의 관계] ····· 129
[표14. 가족관계 만족도_전반적인 가족관계] ····· 130
[표15. 다문화사회에 대한 시각(종합)] ····· 131
[표16. 다문화사회에 대한 시각_인구감소 문제를 해결하기 위하여 외국인 이민정책이 필요] ····· 132
[표17. 다문화사회에 대한 시각_중소업체의 구인난 해소를 위해 외국인 노동자 고용 확대 필요] ····· 133
[표18. 다문화사회에 대한 시각_다문화 이주민에 대한 사회적 편견 해소 필요] ····· 134
[표19. 다문화사회에 대한 시각_이주민을 위한 사회적 비용 증가] ····· 135
[표20. 다문화사회에 대한 시각_다양한 문화가 공존하게 됨에 따라 문화적 갈등 발생] ····· 136
[표21. 다문화가족에 대한 시각] ····· 137
[표22. 다문화가족에 대한 시각_부정적 사유] ····· 138
[표23. 다문화가족에 대한 시각_긍정적 사유] ····· 139
[표24. 외국인 정책] ····· 140
[표25. 결혼에 대한 견해] ····· 141
[표26. 결혼에 대한 견해_하지 않아도 되는 이유_복수응답] ····· 142
[표27. 결혼식 비용에 대한 견해] ····· 143

[표28. 결혼식 비용에 대한 견해_결혼식 비용 중 지출이 가장 부담되는 품목] ····· 144
[표29. 출산의향_이상적인 자녀 수] ····· 145
[표30. 출산의향_자녀를 낳을 의향이 없는 이유_복수응답] ····· 146
[표31. 출산의향_희망 자녀가 2명 이상인 이유_복수응답] ····· 147
[표32. 비혼 출산] ····· 148
[표33. 임신/출산정책_출산장려 정책] ····· 149
[표34. 임신/출산정책_임신, 출산 단계 정책] ····· 150
[표35. 인구증가 정책] ····· 151
[표36. 가정에서 부부역할(종합)] ····· 152
[표37. 가정에서 부부역할_식비, 주거비, 의료비 등 생활비 분담] ····· 153
[표38. 가정에서 부부역할_가사/돌봄 분담] ····· 154
[표39. 가정에서 부부역할_가족 내 중요한 의사결정] ····· 155
[표40. 일가정 양립_중요도] ····· 156
[표41. 일가정 양립_필요 정책] ····· 157
[표42. 일가정 양립_어려움] ····· 158
[표43. 성역할에 대한 인식(종합)] ····· 159
[표44. 성역할에 대한 인식_가족의 생계는 주로 남성이 책임져야 한다] ····· 160
[표45. 성역할에 대한 인식_직장 생활을 하더라도 자녀에 대한 주된 책임은 여성에게 있다] ····· 161
[표46. 성역할에 대한 인식_남성도 다른 사람의 도움없이 아이를 돌볼 수 있어야 한다] ····· 162
[표47. 성역할에 대한 인식_여성이 독립적인 개인으로 살아가기 위해서는 직업을 갖는 것이 좋다] ····· 163
[표48. 자녀돌봄_미취학 자녀가 있는 가구주] ····· 164
[표49. 자녀돌봄_미취학 자녀 돌봄방법_복수응답] ····· 165
[표50. 자녀돌봄_미취학 자녀 돌봄비용] ····· 166
[표51. 자녀돌봄_연령별 돌봄방법 및 돌봄비용(1/2)] ····· 167
[표52. 자녀돌봄_연령별 돌봄방법 및 돌봄비용(2/2)] ····· 168
[표53. 자녀돌봄_필요 정책] ····· 169
[표54. 자녀돌봄_돌봄시설 고려사항] ····· 170
[표55. 청년정책_지역 청년세대 유출 이유] ····· 171
[표56. 청년정책_청년을 위한 필요정책_복수응답] ····· 172
[표57. 스마트헬스_모바일 헬스 이해 정도] ····· 173

[표58. 스마트헬스_모바일 헬스기기 이용 의향] ····· 174
[표59. 의료서비스 만족도_의료기관 이용 여부] ····· 175
[표60. 의료서비스 만족도_이용한 의료기관] ····· 176
[표61. 의료서비스 만족도_의료기관 만족도] ····· 177
[표62. 의료서비스 만족도_불만족 사유] ····· 178
[표63. 정기적인 운동_운동 시간] ····· 179
[표64. 정기적인 운동_운동을 하지 않는 이유] ····· 180
[표65. 정기적인 운동_운동 장소] ····· 181
[표66. 장애인 차별정도] ····· 182
[표67. 장애인 복지사업] ····· 183
[표68. 장애인 복지사업_현재 가장 필요한 장애인 복지사업_복수응답] ····· 184
[표69. 노인 고충문제] ····· 185
[표70. 노인복지 서비스(만 65세 이상)_복수응답] ····· 186
[표71. 노후준비 방법_노후준비 여부(만 19세 이상)] ····· 187
[표72. 노후준비 방법(만 19세 이상)_복수응답] ····· 188
[표73. 노후준비 방법_노후준비 안하는 이유(만 19세 이상)] ····· 189
[표74. 일반인에 대한 신뢰] ····· 190
[표75. 사회적 지원_어려울 때 도움받을 수 있는 사람] ····· 191
[표76. 사회적 지원_어려울 때 도움받을 수 있는 사람_명 수] ····· 192
[표77. 기관 신뢰(종합)] ····· 193
[표78. 기관 신뢰_중앙정부] ····· 194
[표79. 기관 신뢰_도청] ····· 195
[표80. 기관 신뢰_시·군청] ····· 196
[표81. 기관 신뢰_도의회] ····· 197
[표82. 기관 신뢰_시·군의회] ····· 198
[표83. 기관 신뢰_언론사] ····· 199
[표84. 공동체 의식(종합)] ····· 200
[표85. 공동체 의식_서로서로 잘 알고 지내는 편이다] ····· 201
[표86. 공동체 의식_동네에서 일어나는 일에 대해 자주 이야기한다] ····· 202
[표87. 공동체 의식_어려운 일이 있으면 서로 잘 돕는다] ····· 203

[표88. 공동체 의식_동네의 각종 행사와 모임에 적극적으로 참여한다] ····· 204
[표89. 사회복지서비스 만족도(만 19세 이상)(종합)] ····· 205
[표90. 사회복지서비스 만족도_임신·출산·육아에 대한 복지(만 19세 이상)] ····· 206
[표91. 사회복지서비스 만족도_저소득층 등 취약계층에 대한 복지(만 19세 이상)] ····· 207
[표92. 범죄피해에 대한 두려움(종합)] ····· 208
[표93. 범죄피해에 대한 두려움_밤에 혼자 집에 있을 때] ····· 209
[표94. 범죄피해에 대한 두려움_밤에 혼자 지역(동네)의 골목길을 걸을 때] ····· 210
[표95. 범죄피해에 대한 두려움_느끼는 원인] ····· 211
[표96. 범죄피해에 대한 두려움_행동] ····· 212
[표97. 사회문제에 대한 대처(종합)] ····· 213
[표98. 사회문제에 대한 대처_거리, 대중교통시설 등에서 성추행 장면을 목격했을 때] ····· 214
[표99. 사회문제에 대한 대처_휴대전화 등을 이용해 불법 촬영하는 장면을 목격했을 때] ····· 215
[표100. 사회문제에 대한 대처_바로 이웃집에서 가정폭력이 발생하고 있을 때] ····· 216
[표101. 사회문제에 대한 대처_직장, 학교 등에서 성적 불쾌감을 일으키는 말과 행동을 목격했을 때] ····· 217
[표102. 지역사회 안전에 대한 평가(종합)] ····· 218
[표103. 지역사회 안전에 대한 평가_자연재해(태풍, 지진)] ····· 219
[표104. 지역사회 안전에 대한 평가_건축물 및 시설물(주택, 교량)] ····· 220
[표105. 지역사회 안전에 대한 평가_교통사고] ····· 221
[표106. 지역사회 안전에 대한 평가_화재(산불 포함)] ····· 222
[표107. 지역사회 안전에 대한 평가_먹거리(불량식품, 식중독)] ····· 223
[표108. 지역사회 안전에 대한 평가_정보보안(개인정보 유출, 바이러스, 해킹 등)] ····· 224
[표109. 지역사회 안전에 대한 평가_신종 전염병(신종 바이러스 등)] ····· 225
[표110. 지역사회 안전에 대한 평가_범죄위험(절도, 소매치기 등)] ····· 226
[표111. 지역사회 안전에 대한 평가_전반적인 사회 안전] ····· 227
[표112. 재난이나 긴급상황 시 대처 수준(종합)] ····· 228
[표113. 재난이나 긴급상황 시 대처 수준_긴급상황 시 신고전화(119, 112 등)] ····· 229
[표114. 재난이나 긴급상황 시 대처 수준_행동요령(지진, 화재 등 각 상황별)] ····· 230
[표115. 재난이나 긴급상황 시 대처 수준_소화기 사용법] ····· 231
[표116. 재난이나 긴급상황 시 대처 수준_인공호흡 및 심폐소생술 방법] ····· 232
[표117. 재난이나 긴급상황 시 대처 수준_화재 발생 시 대피 경험] ····· 233

[표118. 재난이나 긴급상황 시 대처 수준_화재 목격 시 소화기 사용 경험] ····· 234
[표119. 환경체감도(종합)] ····· 235
[표120. 환경체감도_대기(미세먼지, 악취, 매연, 오존경보)] ····· 236
[표121. 환경체감도_수질(하천, 지천, 지하수, 음용수)] ····· 237
[표122. 환경체감도_토양(쓰레기, 농약, 폐기물 등으로 오염)] ····· 238
[표123. 환경체감도_소음·진동(자동차, 철도, 건설소음 등)] ····· 239
[표124. 환경체감도_녹지환경(자연경관 및 공원, 녹지 등)] ····· 240
[표125. 환경보전 실천(종합)] ····· 241
[표126. 환경보전 실천_가급적 대중교통 이용] ····· 242
[표127. 환경보전 실천_재활용품 분리 배출] ····· 243
[표128. 환경보전 실천_음식물 쓰레기 줄이기] ····· 244
[표129. 환경보전 실천_합성세제 사용 줄이기] ····· 245
[표130. 환경보전 실천_1회용품 사용 자제] ····· 246
[표131. 환경보전 실천_에너지 절약형 제품 구입] ····· 247
[표132. 환경보전 실천_환경 및 자연보호운동 참여] ····· 248
[표133. 에너지 절약] ····· 249
[표134. 에너지 절약_주된 에너지 절약] ····· 250
[표135. 친환경 차량_구입 의향] ····· 251
[표136. 친환경 차량_구입 종류] ····· 252
[표137. 친환경 차량_구입 의향이 없는 이유] ····· 253
[표138. 도시군 정보] ····· 254

# V 통계표(특성항목) ····· 257


[표1. 거주지속 가능성] ····· 259
[표2. 거주지속 어려움_복수응답] ····· 260
[표3. 생활여건 영향] ····· 261
[표4. 인구감소 대응정책] ····· 262
[표5. 지역정착 가능성] ····· 263
[표6. 지역정착 어려움_복수응답] ····· 264
[표7. 청년정착 지원정책] ····· 265
[표8. 방문 관광지] ····· 266
[표9. 추천 관광지] ····· 267
[표10. 축제 방문현황_복수응답] ····· 268
[표11. 축제 선호도] ····· 269
[표12. 축제 만족도] ····· 270

# Chapter 01

# 영동군 사회조사 개요

## 1. 조사 목적

◈ 영동군민 삶의 질과 관련된 사회적 관심사의 주관적 의식에 관한 사항을 조사하여 삶의 수준과 사회적 변동을 파악하고, 정책 개발 및 연구의 기초자료로 제공

◈ 영동군의 지역개발정책 수립에 필요한 기초자료와 수요자 중심의 통계서비스 제공

## 2. 조사연혁 및 주기

◈ 연혁 : 2018년 8월 영동군 사회조사 실시(10회)
2019년 8월 영동군 사회조사 실시(11회)
2020년 8월 영동군 사회조사 실시(12회)
2021년 8월 영동군 사회조사 실시(13회)
2022년 8월 영동군 사회조사 실시(14회)
2023년 5월 영동군 사회조사 실시(15회)
2024년 5월 영동군 사회조사 실시(16회)
2025년 5월 영동군 사회조사 실시(17회)
2026년 4월 영동군 사회조사 실시(18회)

◈ 조사주기 : 1년

## 3. 법 적 근 거

◈ 통계법 제18조에 의한 승인통계
- 승인번호 : 212006호

## 4. 조사대상 및 시기

◈ 조사대상 : 2026년 4월 1일 0시 현재 영동군에 거주하는 만 15세 이상 군민
◈ 조사기간 : 2026. 4. 1. ~ 4. 15.

## 5. 조 사 방 법

◈ 조사원이 가구를 직접 방문 조사하는 면접조사 방법을 원칙으로 실시
◈ 부재가구 등 면접이 불가능한 경우는 자기기입식 조사 방법 병행

## 6. 조 사 항 목

◈ 조사표 구성 : 가구주, 가구원 조사표 2종으로 구성
◈ 공통항목 전체부문(8개 부문 45개 항목), 특성항목(2개 부문 12개 항목)

**<공통항목>**

| 부문 및 항목수 | 조 사 항 목 |
|---|---|
| 기본항목 (9개) | ① 성별 ② 생년월일 ③ 가구주와의 관계<br>④ 교육정도 ⑤ 혼인상태 ⑥ 직업<br>⑦ 종사상의 지위 ⑧ 가구 월평균 소득 ⑨ 삶에 대한 만족도 |
| 가구·가족 (14개) | ① 가족관계 만족도 ② 외국인 정책 ③ 다문화사회에 대한 시각<br>④ 결혼에 대한 견해 ⑤ 출산의향 ⑥ 다문화가족에 대한 시각<br>⑦ 인구증가 정책 ⑧ 일가정 양립 ⑨ 결혼식에 대한 견해<br>⑩ 가정에서 부부역할 ⑪ 자녀돌봄 ⑫ 임신·출산정책<br>⑬ 성역할에 대한 인식 ⑭ 청년정책 |
| 건 강 (3개) | ① 스마트헬스 ② 의료서비스 만족도 ③ 정기적 운동 |
| 복 지 (5개) | ① 장애인 차별정도 ② 장애인 복지사업<br>③ 노인고충문제 ④ 노인복지 서비스<br>⑤ 노후준비 방법 |
| 사회통합 (5개) | ① 일반인에 대한 신뢰 ② 사회적 지원<br>③ 기관 신뢰 ④ 공동체 의식<br>⑤ 사회복지서비스 만족도 |
| 안 전 (4개) | ① 범죄피해에 대한 두려움 ② 사회문제에 대한 대처,<br>③ 지역사회 안전에 대한 평가 ④ 재난이나 긴급상황 시 대처 수준 |
| 환 경 (4개) | ① 환경체감도 ② 환경보전실천<br>③ 에너지 절약 ④ 친환경 차량 |
| 기타 (1개) | ① 도시군정보 |

**- 공통항목은 시군이 동일하게 조사되며, 시군 특성항목은 시군별로 조사됨**
**- _____: 지역 균형발전 및 삶의 질 측정을 위한 지역사회조사 공통항목 (짝수년 11개 항목)**

<영동군 특성항목>

| 부문 및 항목수 | 조 사 항 목 |
|---|---|
| 가구·가족 (7개) | 거주지속 가능성<br>저주지속 어려움<br>생활여건 영향<br>인구감소 대응정책<br>지역정착 가능성<br>지역정착 어려움<br>청년정착 지원정책 |
| 문화·관광 (5개) | 축제 방문현황<br>방문 관광지<br>추천 관광지<br>축제 선호도<br>축제 만족도 |

# 7. 표 본 설 계

## 1 개 요

○ **조 사 명** : 「영동군 사회조사」

○ **조사 목적**

- 영동군의 사회적 상태를 양적 및 질적 측면에서 측정하여 사회변화 예측 및 정책 방향 제시하여 군민의 삶의 질을 향상하기 위한 지역 맞춤 통계자료 제공

○ **모 집 단** : 영동군에 거주하는 만 15세 이상 가구원(가구)

○ **표본규모 : 80개 조사구(960가구), 조사구당 12가구**
(95% 신뢰수준, 허용오차 가구기준 ±4.62%p)

○ **조사방법 :** 조사원이 가구를 방문하여 면접조사
- 면접조사가 어려울 경우 응답자가 직접 작성하는 자기기입식 조사 허용

## 2 모집단 분석

○ **모집단 정의**

- **목표모집단** :
조사기준일 기준 영동군에 거주하는 만 15세 이상 모든 가구원

- **조사모집단** :
조사하기 어려운 기숙시설 및 특수사회시설에 거주하는 사람을 제외한 일반가구의 만 15세 이상 모든 가구원

## 8. 표본가구 특성

### 1) 가구 특성

#### 주택형태별 구성비(%)

| 합계 | 단독주택 | 아파트 | 연립·다세대 주택 | 기타 |
|---|---|---|---|---|
| 100.0 | 59.8 | 20.1 | 16.8 | 3.3 |

#### 점유형태별 구성비(%)

| 합계 | 자가 | 전세 | 보증금 있는 월세 | 보증금 없는 월세 | 무상 |
|---|---|---|---|---|---|
| 100.0 | 80.5 | 1.2 | 13.4 | 2.9 | 2.0 |

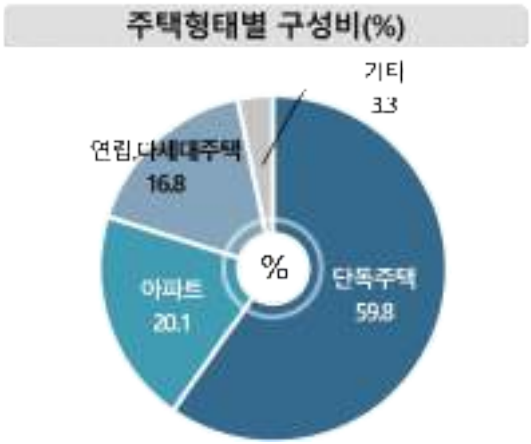





#### 세대 및 가구 구성비(%)

| 합계 | 1인 가구 | 1세대 가구 | 2세대 가구 | 3세대 이상 가구 | 비혈연 가구 |
|---|---|---|---|---|---|
| 100.0 | 45.3 | 38.6 | 15.1 | 1.0 | 0.1 |

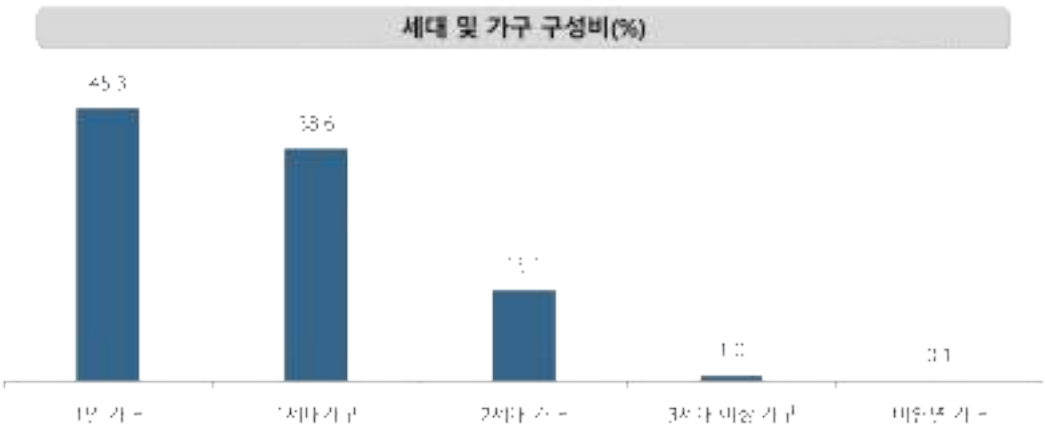

## 2) 15세 이상 가구원 특성

### 가구원 성별 구성비(%)

| 합계 | 남 자 | 여 자 |
|---|---|---|
| 100.0 | 50.5 | 49.5 |




### 가구원 연령대별 구성비(%)

| 합계 | 15~19세 | 20~29세 | 30~39세 | 40~49세 | 50~59세 | 60~64세 | 65세이상 |
|---|---|---|---|---|---|---|---|
| 100.0 | 3.7 | 7.0 | 6.5 | 9.3 | 18.1 | 10.5 | 45.0 |

### 가구원 학력별 구성비(%)

| 합계 | 안 받았음 | 초등학교 | 중학교 | 고등학교 | 대학 (4년제 미만) | 대학교 (4년제 이상) | 대학원 석사과정 | 대학원 박사과정 |
|---|---|---|---|---|---|---|---|---|
| 100.0 | 4.2 | 17.8 | 13.4 | 35.5 | 8.4 | 18.9 | 1.4 | 0.4 |

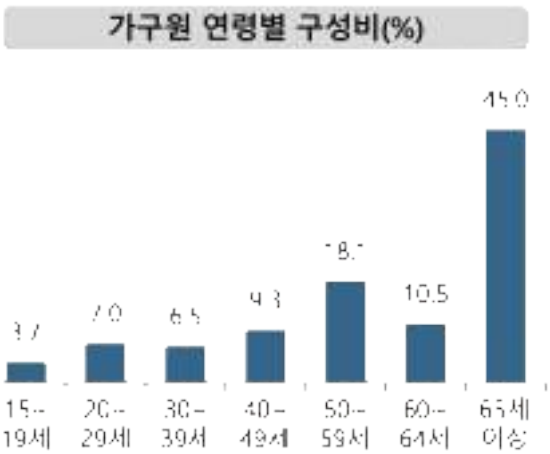


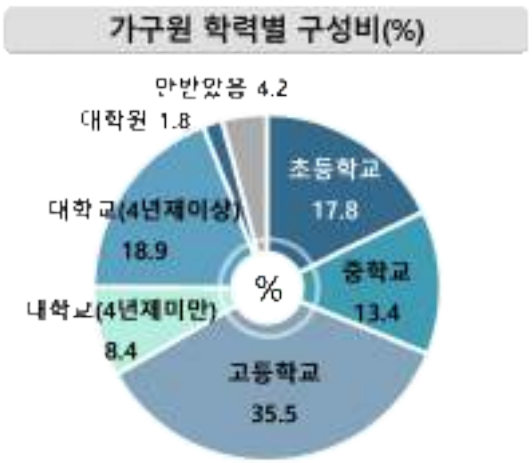

## 가구원 혼인상태별 구성비(%)

| 합계 | 미혼 | 배우자 있음 | 사별 | 이혼/별거 |
|---|---|---|---|---|
| 100.0 | 17.9 | 60.6 | 16.1 | 5.4 |

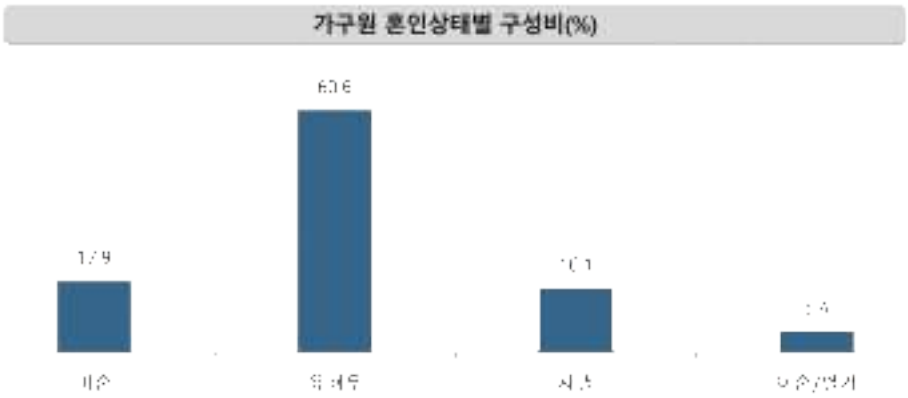


## 가구원 직업별 구성비(%)

| 합계 | 직업 있음 | 현재직업 | | | | | | | | | | 직업 없음 (학생) (주부) (무직) |
|---|---|---|---|---|---|---|---|---|---|---|---|---|
| | | 관리자 | 전문가 및 관련 종사자 | 사무직 | 서비스직 | 판매 종사자 | 농·림·수산자 | 기능원 및 기능 종사자 | 장치·기계조작 및 조립 종사자 | 단순 노무자 | 군인 | |
| 100.0 | 71.2 | 1.3 | 7.2 | 8.3 | 10.3 | 2.0 | 24.5 | 3.2 | 3.8 | 10.4 | 0.1 | 28.8 |

## 가구원 종사상 지위별 구성비(%)

| 직업있음 | 소계 | 임금근로자 | | | 비임금근로자 | | | 직업없음 |
|---|---|---|---|---|---|---|---|---|
| | | 상용 근로자 | 임시 근로자 | 일용 근로자 | 고용원이 있는 자영업자 | 고용원이 없는 자영업자 | 무급가족 종사자 | |
| 71.2 | 100.0 | 36.6 | 10.6 | 6.2 | 3.2 | 33.0 | 10.4 | 28.8 |

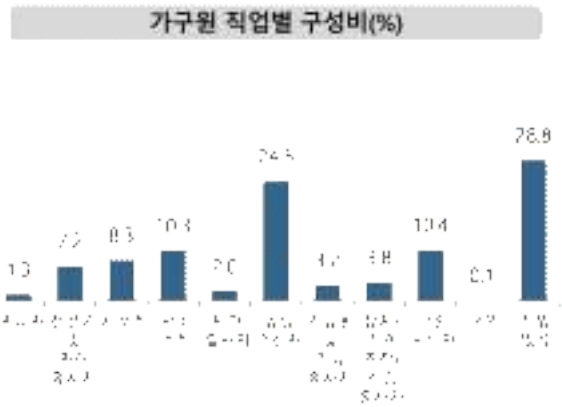


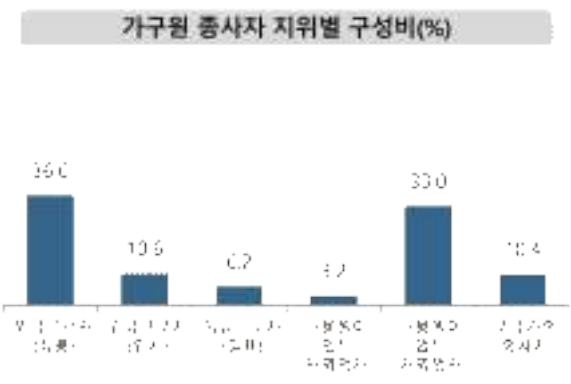

# Chapter 02

# 사회조사 주요결과
# (공통항목)

# Ⅰ. 기본항목

## 1. 가구 월평균 소득

**전체 분석**

◈ 가구주를 대상으로 가구 월평균 소득(지난 1년 동안)을 조사한 결과, '200만원~300만원 미만' 응답이 23.2%로 가장 높게 나타남.

- '300만원 미만' 가구 비율은 70.5%로 2025년 대비 6.5%p 증가함.

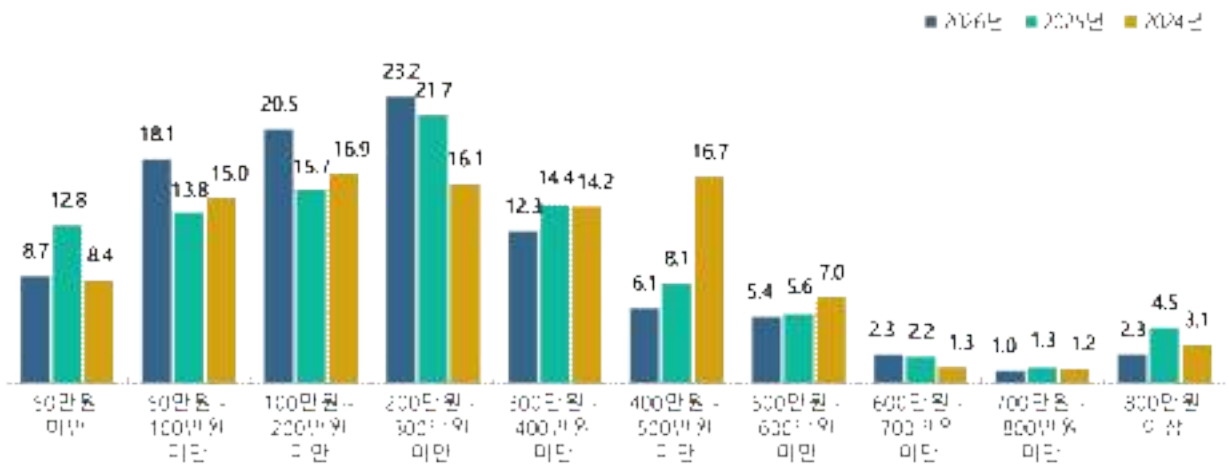


◈ 가구 월평균 소득

(단위 : %)

| 구분 | | 사례수 | 50 만원 미만 | 50 만원 ~100 만원 미만 | 100 만원 ~200 만원 미만 | 200 만원 ~300 만원 미만 | 300 만원 ~400 만원 미만 | 400 만원 ~500 만원 미만 | 500 만원 ~600 만원 미만 | 600 만원 ~700 만원 미만 | 700 만원 ~800 만원 미만 | 800 만원 이상 |
|---|---|---|---|---|---|---|---|---|---|---|---|---|
| [전 체] | | (958) | 8.7 | 18.1 | 20.5 | 23.2 | 12.3 | 6.1 | 5.4 | 2.3 | 1.0 | 2.3 |
| 성별 | 남자 | (611) | 3.5 | 14.8 | 19.5 | 24.5 | 17.0 | 6.5 | 6.4 | 3.2 | 1.4 | 3.3 |
| | 여자 | (347) | 18.0 | 24.0 | 22.3 | 21.0 | 4.0 | 5.4 | 3.7 | 0.7 | 0.3 | 0.6 |
| 연령별 | 15~19 세 | (1) | 0.0 | 100.0 | 0.0 | 0.0 | 0.0 | 0.0 | 0.0 | 0.0 | 0.0 | 0.0 |
| | 20~29 세 | (27) | 2.9 | 28.7 | 12.4 | 37.1 | 2.9 | 6.6 | 9.5 | 0.0 | 0.0 | 0.0 |
| | 30~39 세 | (26) | 0.0 | 2.9 | 10.4 | 23.9 | 30.0 | 5.9 | 10.4 | 7.5 | 4.5 | 4.5 |
| | 40~49 세 | (61) | 1.7 | 1.6 | 8.3 | 28.0 | 27.8 | 14.7 | 6.5 | 4.9 | 1.6 | 4.9 |
| | 50~59 세 | (163) | 1.2 | 4.3 | 15.9 | 26.2 | 18.0 | 9.2 | 12.3 | 5.0 | 3.1 | 5.0 |
| | 60~64 세 | (122) | 3.3 | 7.5 | 18.3 | 33.5 | 14.6 | 10.6 | 5.7 | 1.6 | 0.0 | 4.9 |
| | 65 세 이상 | (558) | 15.5 | 26.9 | 27.1 | 17.8 | 6.7 | 2.7 | 1.7 | 0.9 | 0.2 | 0.5 |

# Ⅱ. 삶에 대한 만족도

## 1. 삶에 대한 만족도(종합)

**전체 분석**

◈ 삶에 대한 만족도 조사 결과, 자신의 삶에 대한 만족도는 6.41점, 지역의 전반적인 생활 만족도는 6.32점으로 보통 이상의 약간 만족 수준을 보임.

- 2025년 대비 어제의 행복과 어제의 걱정은 모두 상승함.

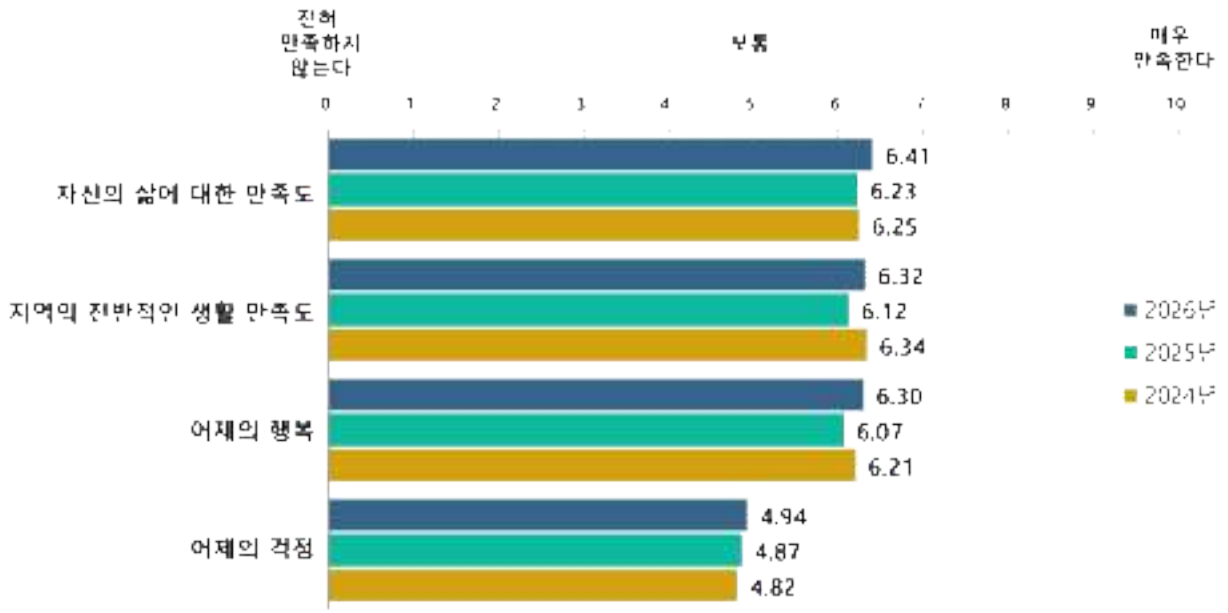


◈ 삶에 대한 만족도(종합) (단위 : 10점 평균)

| 구분 | | 사례수 | 자신의 삶 | 지역의 전반적인 생활 | 어제의 행복 | 어제의 걱정 |
|---|---|---|---|---|---|---|
| [전 체] | | (1310) | 6.41 | 6.32 | 6.30 | 4.94 |
| 성별 | 남자 | (663) | 6.46 | 6.36 | 6.34 | 4.91 |
| | 여자 | (647) | 6.35 | 6.29 | 6.27 | 4.97 |
| 연령별 | 15~19 세 | (4) | 7.72 | 7.72 | 6.90 | 2.72 |
| | 20~29 세 | (43) | 6.45 | 6.37 | 6.32 | 5.10 |
| | 30~39 세 | (49) | 6.33 | 6.28 | 6.22 | 5.49 |
| | 40~49 세 | (99) | 6.53 | 6.22 | 6.48 | 5.09 |
| | 50~59 세 | (233) | 6.40 | 6.26 | 6.21 | 4.73 |
| | 60~64 세 | (167) | 6.41 | 6.33 | 6.35 | 5.02 |
| | 65 세 이상 | (715) | 6.28 | 6.25 | 6.25 | 5.05 |

# Ⅲ. 가구·가족

## 1. 가족관계 만족도(종합)

**전체 분석**

◈ 가족관계 만족도 조사 결과, '자녀와의 관계' 만족도가 4.49점으로 가장 높으며, 다음으로 '배우자와의 관계(4.36점)', '자기 부모와의 관계(4.27점)', '자기 형제자매와의 관계(4.23점)' 등의 순으로 나타남.

- '전반적인 가족관계'에 대한 만족도는 4.32점으로 2024년 대비 0.20점 상승함.

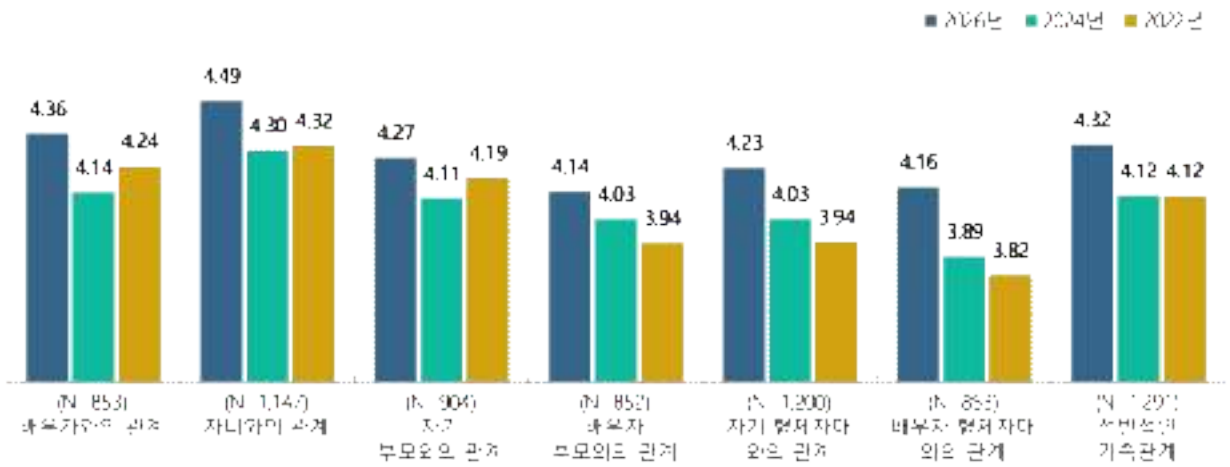


◈ 가족관계 만족도(종합)

(단위 : 5점 평균)

| 구분 | | 배우자와의 관계 (N=853) | 자녀와의 관계 (N=1,147) | 자기 부모와의 관계 (N=904) | 배우자 부모와의 관계 (N=852) | 자기 형제자매와의 관계 (N=1,200) | 배우자 형제자매와의 관계 (N=853) | 전반적인 가족관계 (N=1,291) |
|---|---|---|---|---|---|---|---|---|
| [전 체] | | 4.36 | 4.49 | 4.27 | 4.14 | 4.23 | 4.16 | 4.32 |
| 성별 | 남자 | 4.42 | 4.47 | 4.26 | 4.17 | 4.22 | 4.18 | 4.32 |
| | 여자 | 4.30 | 4.51 | 4.28 | 4.10 | 4.25 | 4.14 | 4.32 |
| 연령별 | 15~19 세 | - | - | 4.82 | - | 4.36 | - | 4.36 |
| | 20~29 세 | 4.65 | 5.00 | 4.59 | 3.85 | 4.37 | 3.85 | 4.60 |
| | 30~39 세 | 4.42 | 4.74 | 4.48 | 4.11 | 4.36 | 4.29 | 4.43 |
| | 40~49 세 | 4.46 | 4.67 | 4.47 | 4.36 | 4.43 | 4.35 | 4.40 |
| | 50~59 세 | 4.45 | 4.50 | 4.29 | 4.25 | 4.24 | 4.22 | 4.30 |
| | 60~64 세 | 4.28 | 4.50 | 4.22 | 4.16 | 4.23 | 4.15 | 4.28 |
| | 65 세 이상 | 4.31 | 4.44 | 3.98 | 4.04 | 4.13 | 4.07 | 4.26 |

# Ⅲ. 가구·가족

## 2. 다문화사회에 대한 시각(종합)

### 전체 분석

◈ 다문화사회에 대한 시각으로 '다양한 문화가 공존하게 됨에 따라 문화적 갈등 발생'에 대한 의견이 3.61점으로 가장 높으며, 다음으로 '이주민을 위한 사회적 비용 증가(3.58점)' 등의 순으로 나타남.

- 반면, '인구감소 문제를 해결하기 위하여 외국인 이민정책이 필요'에 대한 의견은 3.46점으로 가장 낮음.

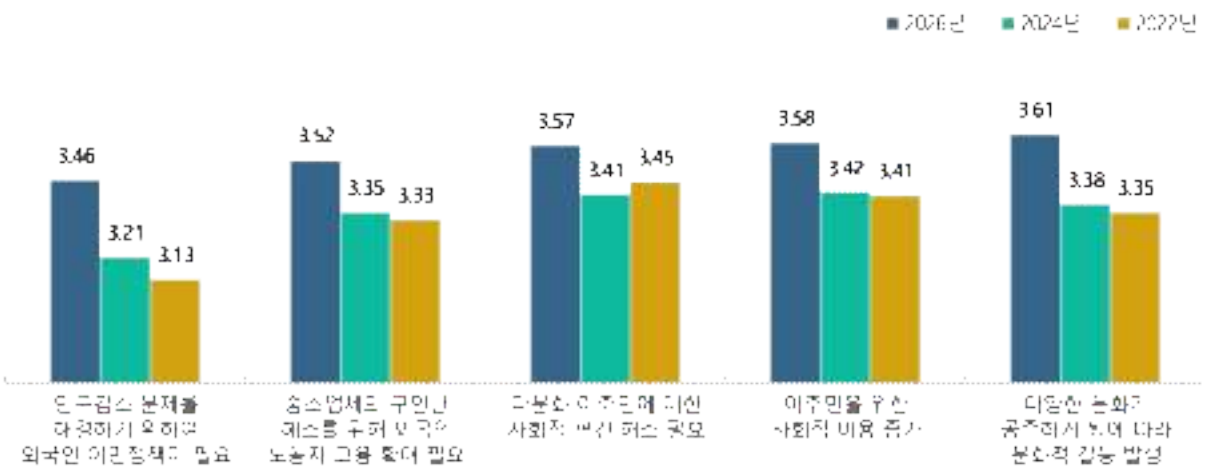


◈ 다문화사회에 대한 시각(종합)

(단위 : 5점 평균)

| 구분 | | 사례수 | 인구감소 문제를 해결하기 위하여 외국인 이민정책이 필요 | 중소업체의 구인난 해소를 위해 외국인 노동자 고용 확대 필요 | 다문화 이주민에 대한 사회적 편견 해소 필요 | 이주민을 위한 사회적 비용 증가 | 다양한 문화가 공존하게 됨에 따라 문화적 갈등 발생 |
|---|---|---|---|---|---|---|---|
| [전 체] | | (1310) | 3.46 | 3.52 | 3.57 | 3.58 | 3.61 |
| 성별 | 남자 | (663) | 3.46 | 3.53 | 3.59 | 3.60 | 3.62 |
| | 여자 | (647) | 3.46 | 3.52 | 3.55 | 3.56 | 3.59 |
| 연령별 | 15~19 세 | (4) | 3.64 | 3.64 | 3.82 | 4.00 | 4.00 |
| | 20~29 세 | (43) | 3.44 | 3.51 | 3.65 | 3.64 | 3.60 |
| | 30~39 세 | (49) | 3.57 | 3.55 | 3.67 | 3.63 | 3.69 |
| | 40~49 세 | (99) | 3.53 | 3.58 | 3.68 | 3.66 | 3.67 |
| | 50~59 세 | (233) | 3.48 | 3.53 | 3.61 | 3.60 | 3.52 |
| | 60~64 세 | (167) | 3.52 | 3.65 | 3.63 | 3.64 | 3.71 |
| | 65 세 이상 | (715) | 3.39 | 3.47 | 3.47 | 3.49 | 3.56 |

# Ⅲ. 가구·가족

## 3. 다문화가족에 대한 시각

**전체 분석**

◈ 국제결혼(다문화 가족)에 대해 '긍정적이다'라고 응답한 비율은 37.2%로 '부정적이다(5.6%)'보다 높게 나타남.

- 2024년 대비 '긍정적이다'라고 응답한 비율이 9.1%p 증가함.

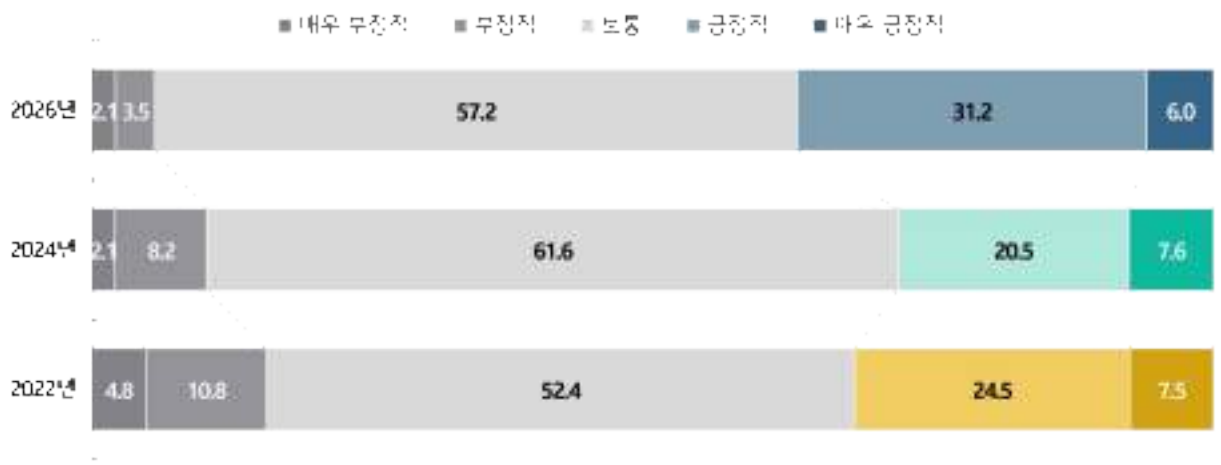


◈ 다문화가족에 대한 시각

(단위 : %)

| 구분 | | 사례수 | 매우 부정적 | 부정적 | 보통 | 긍정적 | 매우 긍정적 | (종)부정 | (종)보통 | (종)긍정 |
|---|---|---|---|---|---|---|---|---|---|---|
| [전 체] | | (1310) | 2.1 | 3.5 | 57.2 | 31.2 | 6.0 | 5.6 | 57.2 | 37.2 |
| 성별 | 남자 | (663) | 2.4 | 3.4 | 55.7 | 31.9 | 6.6 | 5.8 | 55.7 | 38.5 |
| | 여자 | (647) | 1.8 | 3.6 | 58.8 | 30.5 | 5.3 | 5.4 | 58.8 | 35.8 |
| 연령별 | 15~19 세 | (4) | 0.0 | 0.0 | 36.1 | 63.9 | 0.0 | 0.0 | 36.1 | 63.9 |
| | 20~29 세 | (43) | 1.7 | 1.7 | 59.0 | 33.5 | 4.0 | 3.5 | 59.0 | 37.5 |
| | 30~39 세 | (49) | 2.5 | 1.6 | 55.8 | 30.1 | 10.0 | 4.2 | 55.8 | 40.1 |
| | 40~49 세 | (99) | 2.0 | 0.0 | 55.5 | 32.4 | 10.1 | 2.0 | 55.5 | 42.5 |
| | 50~59 세 | (233) | 1.7 | 3.1 | 62.0 | 26.7 | 6.5 | 4.8 | 62.0 | 33.2 |
| | 60~64 세 | (167) | 0.6 | 4.2 | 59.4 | 28.6 | 7.1 | 4.8 | 59.4 | 35.8 |
| | 65 세 이상 | (715) | 2.8 | 5.0 | 56.8 | 30.4 | 4.9 | 7.8 | 56.8 | 35.3 |

# Ⅲ. 가구·가족

## 4. 다문화가족에 대한 시각(부정적 사유)

**전체 분석**

◈ 국제결혼(다문화 가족)에 대해 부정적인 응답자를 대상으로 그 이유를 물어본 결과, '가치관과 생활방식의 차이로 인한 마찰 우려' 응답이 31.9%로 가장 높고, 다음으로 '언어소통의 불편(27.2%)', '민족주체성 상실 우려(14.7%)' 등의 순으로 나타남.

- 2024년 대비 '자녀문제(교육, 혼혈아로 사회적 냉대)' 응답 비율이 26.3%p 감소함.




◈ 다문화가족에 대한 시각(부정적 사유)

(단위 : %)

| 구분 | | 사례수 | 가치관과 생활방식의 차이로 인한 마찰 우려 | 언어소통의 불편 | 민족주체성 상실 우려 | 자녀문제 (교육, 혼혈아로 사회적 냉대) | 국적 취득에 대한 거부감 | 기타 |
|---|---|---|---|---|---|---|---|---|
| [전 체] | | (81) | 31.9 | 27.2 | 14.7 | 13.4 | 11.7 | 1.2 |
| 성별 | 남자 | (41) | 33.8 | 25.3 | 10.4 | 14.6 | 15.8 | 0.0 |
| | 여자 | (40) | 29.7 | 29.3 | 19.3 | 12.1 | 7.2 | 2.4 |
| 연령별 | 15~19 세 | (0) | - | - | - | - | - | - |
| | 20~29 세 | (2) | 50.0 | 50.0 | 0.0 | 0.0 | 0.0 | 0.0 |
| | 30~39 세 | (2) | 0.0 | 39.5 | 0.0 | 0.0 | 60.5 | 0.0 |
| | 40~49 세 | (2) | 0.0 | 100.0 | 0.0 | 0.0 | 0.0 | 0.0 |
| | 50~59 세 | (11) | 54.0 | 18.4 | 0.0 | 0.0 | 27.6 | 0.0 |
| | 60~64 세 | (8) | 50.3 | 36.9 | 12.8 | 0.0 | 0.0 | 0.0 |
| | 65 세 이상 | (56) | 26.7 | 21.6 | 21.5 | 21.3 | 7.2 | 1.8 |

# Ⅲ. 가구·가족

## 5. 다문화가족에 대한 시각(긍정적 사유)

**전체 분석**

◈ 국제결혼(다문화 가족)에 대해 긍정적인 응답자를 대상으로 그 이유를 물어본 결과, '인구증가에 도움' 응답이 69.9%로 가장 높고, 다음으로 '개방화 시대를 선도(14.8%)', '외국의 문화경험 및 이해 폭 넓어짐(6.5%)' 등의 순으로 나타남.

- 2024년 대비 '인구증가에 도움' 응답 비율이 11.7%p 증가함.

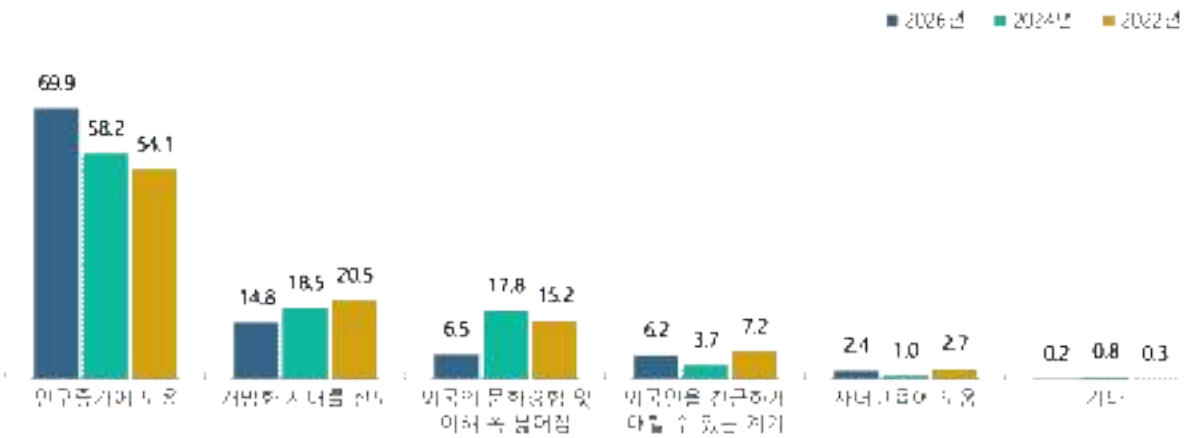


◈ 다문화가족에 대한 시각(긍정적 사유) (단위 : %)

| 구분 | | 사례수 | 인구증가에 도움 | 개방화 시대를 선도 | 외국의 문화경험 및 이해 폭 넓어짐 | 외국인을 친근하게 대할 수 있는 계기 | 자녀교육에 도움 | 기타 |
|---|---|---|---|---|---|---|---|---|
| [전 체] | | (468) | 69.9 | 14.8 | 6.5 | 6.2 | 2.4 | 0.2 |
| 성별 | 남자 | (256) | 63.9 | 19.5 | 5.9 | 7.2 | 3.2 | 0.3 |
| | 여자 | (212) | 76.6 | 9.6 | 7.3 | 5.0 | 1.5 | 0.0 |
| 연령별 | 15~19 세 | (2) | 71.8 | 28.2 | 0.0 | 0.0 | 0.0 | 0.0 |
| | 20~29 세 | (15) | 50.7 | 15.4 | 4.6 | 20.0 | 9.3 | 0.0 |
| | 30~39 세 | (19) | 37.5 | 25.2 | 22.7 | 8.2 | 6.3 | 0.0 |
| | 40~49 세 | (42) | 59.6 | 23.7 | 4.8 | 7.0 | 4.9 | 0.0 |
| | 50~59 세 | (77) | 57.2 | 23.4 | 8.9 | 7.9 | 2.7 | 0.0 |
| | 60~64 세 | (60) | 70.1 | 13.3 | 8.3 | 6.6 | 1.7 | 0.0 |
| | 65 세 이상 | (253) | 85.5 | 5.9 | 4.3 | 3.5 | 0.4 | 0.4 |

# Ⅲ. 가구·가족

## 6. 외국인 정책

### 전체 분석

◈ 외국인 가족을 위해 필요한 지원 정책을 조사한 결과, '언어교육' 응답이 64.6%로 가장 높게 나타남.

- 그 다음으로 '일자리 지원(23.5%)', '자녀교육 지원(6.1%)', '주택 지원(2.6%)' 등의 순임.

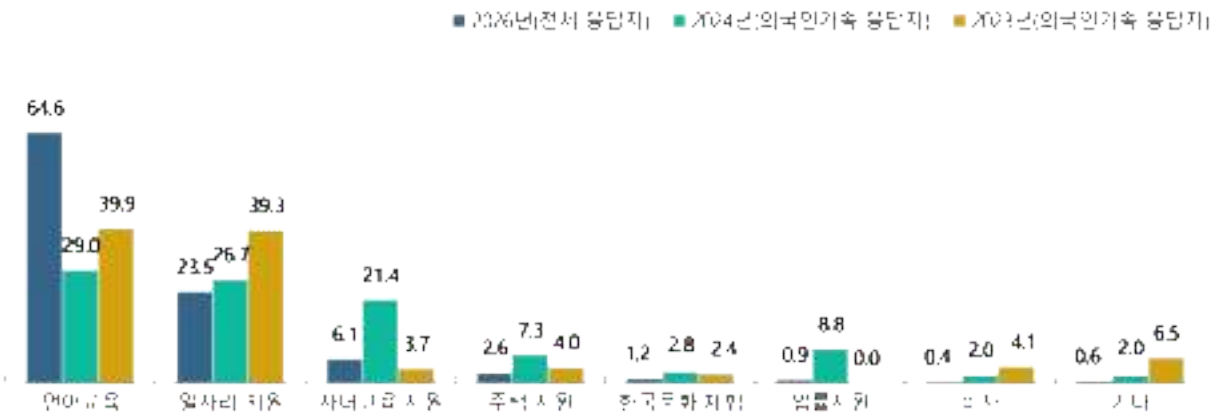


* 조사대상 변경: 2024년 '외국인 가족 응답자' → 2026년 '전체 응답자'로 변경되었으므로 해석에 유의할 것
** 2024년도 보기 변경('비자 발급' → '비자')

### ◈ 외국인 정책

(단위 : %)

| 구분 | | 사례수 | 언어교육 | 일자리 지원 | 자녀교육 지원 | 주택 지원 | 한국문화 체험 | 법률지원 | 비자 | 기타 |
|---|---|---|---|---|---|---|---|---|---|---|
| [전 체] | | (1310) | 64.6 | 23.5 | 6.1 | 2.6 | 1.2 | 0.9 | 0.4 | 0.6 |
| 성별 | 남자 | (663) | 65.6 | 23.0 | 6.3 | 2.0 | 0.7 | 1.7 | 0.4 | 0.3 |
| | 여자 | (647) | 63.7 | 24.0 | 5.9 | 3.3 | 1.7 | 0.1 | 0.4 | 0.8 |
| 연령별 | 15~19 세 | (4) | 82.0 | 18.0 | 0.0 | 0.0 | 0.0 | 0.0 | 0.0 | 0.0 |
| | 20~29 세 | (43) | 34.7 | 44.5 | 9.2 | 4.0 | 5.8 | 1.7 | 0.0 | 0.0 |
| | 30~39 세 | (49) | 65.1 | 29.1 | 2.5 | 0.0 | 3.3 | 0.0 | 0.0 | 0.0 |
| | 40~49 세 | (99) | 64.6 | 23.2 | 3.1 | 6.0 | 1.0 | 1.0 | 0.0 | 1.0 |
| | 50~59 세 | (233) | 64.7 | 23.6 | 5.6 | 2.5 | 0.0 | 2.2 | 0.9 | 0.4 |
| | 60~64 세 | (167) | 63.9 | 23.6 | 6.6 | 3.6 | 0.0 | 1.2 | 0.6 | 0.6 |
| | 65 세 이상 | (715) | 67.9 | 19.9 | 7.4 | 2.1 | 1.1 | 0.4 | 0.4 | 0.7 |

# Ⅲ. 가구·가족

## 7. 결혼에 대한 견해

**전체 분석**

◈ 결혼에 대해 '긍정적'이라는 응답이 69.5%로 '부정적(1.6%)'보다 높게 나타남.

- '해도 좋고 하지 않아도 좋다' 응답은 25.2%로 나타남.
- 2024년 대비 '긍정적이다'라고 응답한 비율은 0.2%p 증가함.

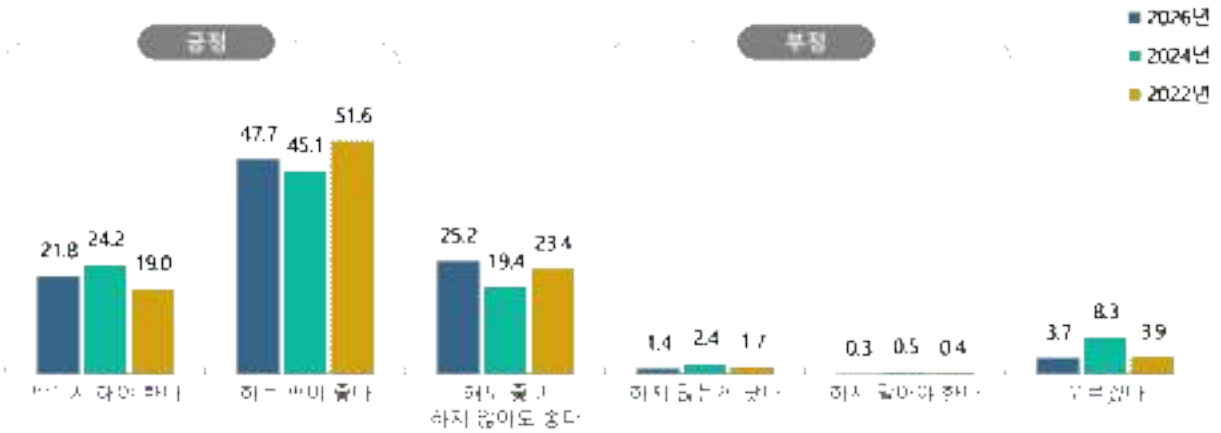


◈ 결혼에 대한 견해 (단위 : %)

| 구분 | | 사례수 | 반드시 해야 한다 | 하는 편이 좋다 | 해도 좋고 하지 않아도 좋다 | 하지 않는게 낫다 | 하지 말아야 한다 | 모르겠다 | (종) 긍정 | (종)해도 좋고 하지 않아도 좋다 | (종) 부정 |
|---|---|---|---|---|---|---|---|---|---|---|---|
| [전 체] | | (1310) | 21.8 | 47.7 | 25.2 | 1.4 | 0.3 | 3.7 | 69.5 | 25.2 | 1.6 |
| 성별 | 남자 | (663) | 22.1 | 45.2 | 26.2 | 1.2 | 0.1 | 5.2 | 67.3 | 26.2 | 1.3 |
| | 여자 | (647) | 21.4 | 50.2 | 24.2 | 1.6 | 0.4 | 2.2 | 71.6 | 24.2 | 2.0 |
| 연령별 | 15~19 세 | (4) | 0.0 | 63.9 | 36.1 | 0.0 | 0.0 | 0.0 | 63.9 | 36.1 | 0.0 |
| | 20~29 세 | (43) | 20.8 | 42.2 | 27.7 | 4.0 | 0.0 | 5.2 | 63.0 | 27.7 | 4.0 |
| | 30~39 세 | (49) | 17.5 | 34.9 | 38.4 | 0.0 | 0.0 | 9.2 | 52.4 | 38.4 | 0.0 |
| | 40~49 세 | (99) | 13.1 | 36.4 | 41.4 | 2.1 | 0.0 | 7.0 | 49.5 | 41.4 | 2.1 |
| | 50~59 세 | (233) | 14.7 | 51.0 | 29.4 | 2.2 | 0.0 | 2.6 | 65.7 | 29.4 | 2.2 |
| | 60~64 세 | (167) | 17.5 | 47.3 | 29.9 | 2.4 | 0.0 | 3.0 | 64.7 | 29.9 | 2.4 |
| | 65 세 이상 | (715) | 30.0 | 50.1 | 15.9 | 0.6 | 0.6 | 2.9 | 80.1 | 15.9 | 1.1 |

# Ⅲ. 가구·가족

## 8. 결혼에 대한 견해(하지 않아도 되는 이유)(복수응답)

**전체 분석**

◈ 결혼에 대해 부정적인 응답자를 대상으로 결혼을 하지 않아도 되는 이유에 대해 물어본 결과, '혼자인 삶에 만족' 응답이 41.6%로 가장 높게 나타남.

- 2024년 대비 '불안정적인 직장 및 적은 소득' 응답 비율이 9.9%p 증가함.

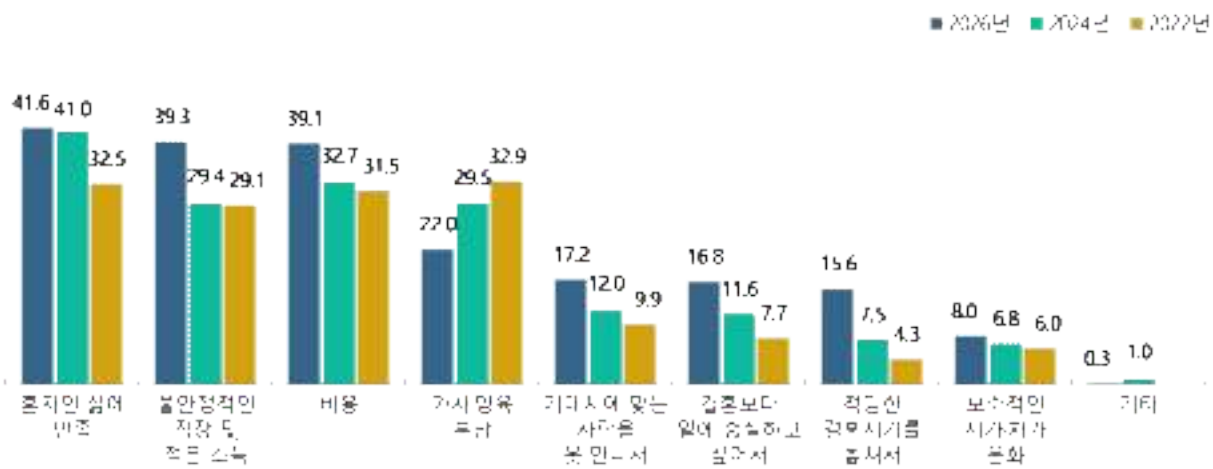


* 2024년도 '기타' 보기 추가

◈ 결혼에 대한 견해(하지 않아도 되는 이유)(복수응답)

(단위 : %)

| 구분 | | 사례수 | 혼자인 삶에 만족 | 불안정적인 직장 및 적은 소득 | 비용(주택, 혼수, 예식) | 가사·양육 부담 | 기대치에 맞는 사람을 못 만나서 | 결혼보다 일에 충실하고 싶어서 | 적당한 결혼시기를 놓쳐서 | 보수적인 시가·처가 문화 | 기타 |
|---|---|---|---|---|---|---|---|---|---|---|---|
| [전 체] | | (325) | 41.6 | 39.3 | 39.1 | 22.0 | 17.2 | 16.8 | 15.6 | 8.0 | 0.3 |
| 성별 | 남자 | (159) | 43.6 | 42.1 | 39.1 | 19.3 | 18.3 | 15.7 | 17.1 | 4.1 | 0.7 |
| | 여자 | (166) | 39.4 | 36.3 | 39.1 | 25.0 | 15.9 | 18.0 | 14.1 | 12.1 | 0.0 |
| 연령별 | 15~19 세 | (2) | 0.0 | 50.0 | 50.0 | 50.0 | 0.0 | 50.0 | 0.0 | 0.0 | 0.0 |
| | 20~29 세 | (13) | 36.3 | 29.1 | 52.7 | 11.0 | 12.6 | 34.6 | 11.0 | 12.6 | 0.0 |
| | 30~39 세 | (18) | 54.3 | 54.6 | 32.6 | 6.6 | 17.4 | 8.6 | 21.7 | 4.3 | 0.0 |
| | 40~49 세 | (43) | 41.7 | 44.0 | 44.0 | 25.7 | 7.0 | 11.7 | 14.1 | 9.5 | 2.3 |
| | 50~59 세 | (74) | 50.2 | 32.5 | 32.2 | 25.4 | 24.6 | 12.0 | 19.0 | 4.0 | 0.0 |
| | 60~64 세 | (54) | 51.8 | 23.9 | 35.1 | 24.2 | 22.1 | 14.9 | 20.4 | 7.4 | 0.0 |
| | 65 세 이상 | (121) | 35.3 | 44.9 | 39.7 | 20.0 | 18.9 | 15.8 | 13.9 | 11.5 | 0.0 |

# Ⅲ. 가구·가족

## 9. 결혼식 비용에 대한 견해

**전체 분석**

◈ 결혼식을 하기 위한 적정한 비용을 조사한 결과, '1,000만원 ~ 1,500만원 미만' 응답이 17.8%로 가장 높게 나타남.

- 그 다음으로 '2,000만원 ~ 2,500만원 미만(16.7%)', '1,500만원 ~ 2,000만원 미만(16.5%)', '3,000만원 ~ 3,500만원 미만(12.2%)' 등의 순임.

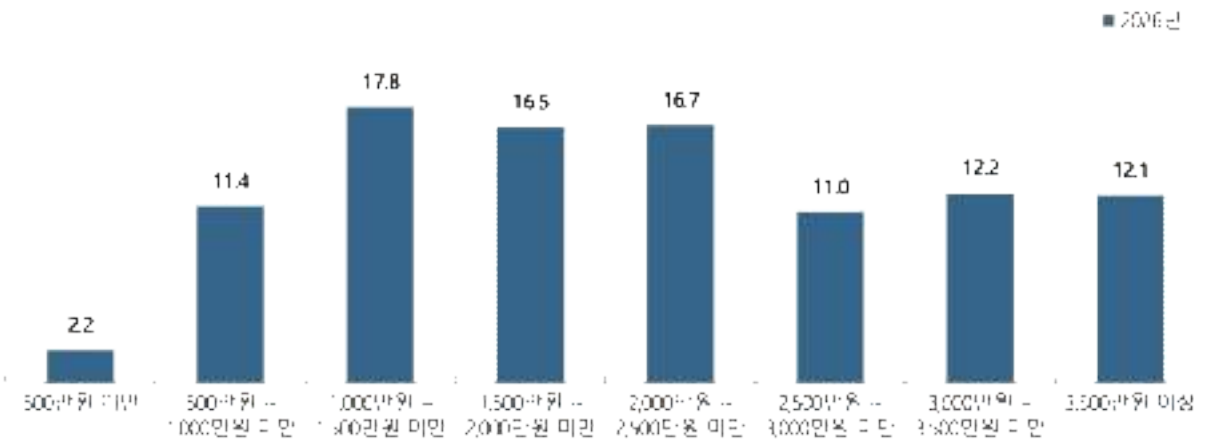


◈ 결혼식 비용에 대한 견해

(단위 : %)

| 구분 | | 사례수 | 500 만원 미만 | 500 만원 ~ 1,000 만원 미만 | 1,000 만원 ~ 1,500 만원 미만 | 1,500 만원 ~ 2,000 만원 미만 | 2,000 만원 ~ 2,500 만원 미만 | 2,500 만원 ~ 3,000 만원 미만 | 3,000 만원 ~ 3,500 만원 미만 | 3,500 만원 이상 |
|---|---|---|---|---|---|---|---|---|---|---|
| [전 체] | | (1310) | 2.2 | 11.4 | 17.8 | 16.5 | 16.7 | 11.0 | 12.2 | 12.1 |
| 성별 | 남자 | (663) | 2.2 | 10.8 | 18.3 | 16.7 | 16.2 | 8.9 | 12.9 | 14.1 |
| | 여자 | (647) | 2.1 | 12.1 | 17.3 | 16.4 | 17.2 | 13.3 | 11.6 | 10.0 |
| 연령별 | 15~19 세 | (4) | 0.0 | 63.9 | 0.0 | 0.0 | 0.0 | 0.0 | 0.0 | 36.1 |
| | 20~29 세 | (43) | 5.8 | 10.5 | 5.2 | 22.5 | 16.8 | 16.8 | 7.0 | 15.5 |
| | 30~39 세 | (49) | 4.2 | 4.2 | 13.3 | 10.0 | 15.8 | 15.8 | 14.9 | 21.9 |
| | 40~49 세 | (99) | 3.0 | 7.2 | 15.2 | 7.0 | 18.1 | 18.2 | 16.1 | 15.1 |
| | 50~59 세 | (233) | 2.2 | 8.2 | 16.4 | 17.2 | 15.4 | 8.5 | 14.6 | 17.5 |
| | 60~64 세 | (167) | 2.4 | 10.2 | 19.9 | 11.8 | 17.5 | 10.2 | 16.2 | 11.9 |
| | 65 세 이상 | (715) | 1.3 | 10.8 | 22.5 | 20.7 | 18.2 | 10.1 | 11.0 | 5.5 |

# Ⅲ. 가구·가족

## 10. 결혼식 비용에 대한 견해(결혼식 비용 중 지출이 가장 부담되는 품목)

**전체 분석**

◈ 결혼식 비용 중 지출이 가장 부담되는 품목을 조사한 결과, '식대' 응답이 74.3%로 가장 높게 나타남.

- 그 다음으로 '대관료(17.2%)', '웨딩촬영(3.9%)', '답례품(1.5%)' 등의 순임.

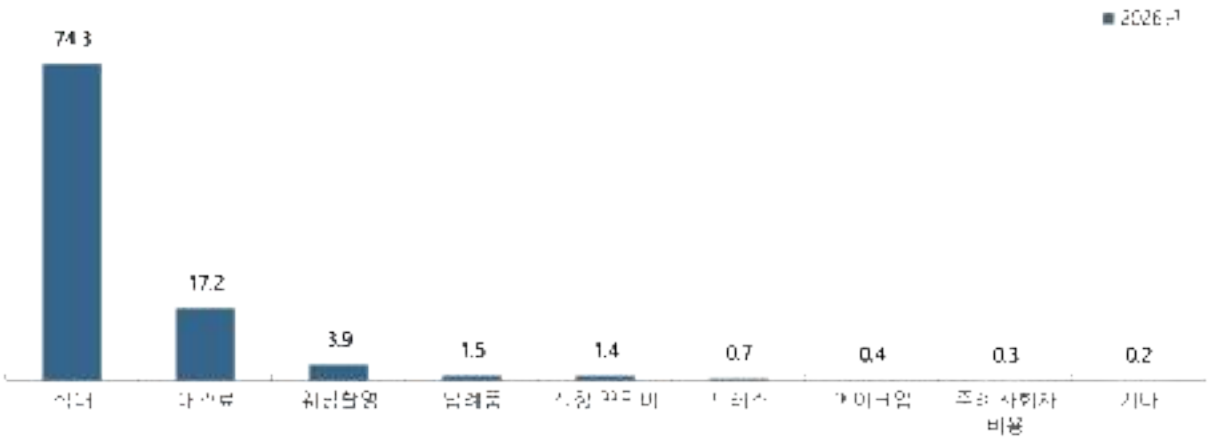


◈ 결혼식 비용에 대한 견해(결혼식 비용 중 지출이 가장 부담되는 품목) (단위 : %)

| 구분 | | 사례수 | 식대 | 대관료 | 웨딩촬영 | 답례품 | 식장 꾸밈비 | 드레스 | 메이크업 | 주례·사회자 비용 | 기타 |
|---|---|---|---|---|---|---|---|---|---|---|---|
| [전 체] | | (1310) | 74.3 | 17.2 | 3.9 | 1.5 | 1.4 | 0.7 | 0.4 | 0.3 | 0.2 |
| 성별 | 남자 | (663) | 73.3 | 17.2 | 4.1 | 2.2 | 1.2 | 0.9 | 0.6 | 0.3 | 0.3 |
| | 여자 | (647) | 75.4 | 17.2 | 3.7 | 0.7 | 1.7 | 0.5 | 0.3 | 0.3 | 0.2 |
| 연령별 | 15~19 세 | (4) | 100.0 | 0.0 | 0.0 | 0.0 | 0.0 | 0.0 | 0.0 | 0.0 | 0.0 |
| | 20~29 세 | (43) | 65.8 | 21.5 | 3.5 | 1.7 | 5.8 | 1.7 | 0.0 | 0.0 | 0.0 |
| | 30~39 세 | (49) | 71.7 | 17.5 | 6.7 | 4.2 | 0.0 | 0.0 | 0.0 | 0.0 | 0.0 |
| | 40~49 세 | (99) | 71.7 | 17.3 | 3.0 | 3.0 | 3.0 | 1.0 | 0.0 | 0.0 | 1.0 |
| | 50~59 세 | (233) | 73.6 | 18.1 | 4.8 | 1.3 | 0.9 | 0.4 | 0.0 | 0.4 | 0.4 |
| | 60~64 세 | (167) | 69.5 | 22.2 | 3.6 | 0.6 | 1.8 | 0.6 | 0.0 | 1.2 | 0.6 |
| | 65 세 이상 | (715) | 75.9 | 16.4 | 3.8 | 1.1 | 0.9 | 0.8 | 1.0 | 0.1 | 0.0 |

# Ⅲ. 가구·가족

## 11. 출산의향(이상적인 자녀 수)

**전체 분석**

◈ 출산의향을 조사한 결과, '2명'이라는 응답이 52.3%로 가장 높게 나타남.

- 그 다음으로 '1명(28.2%)', '3명 이상(15.2%)' 등의 순임.

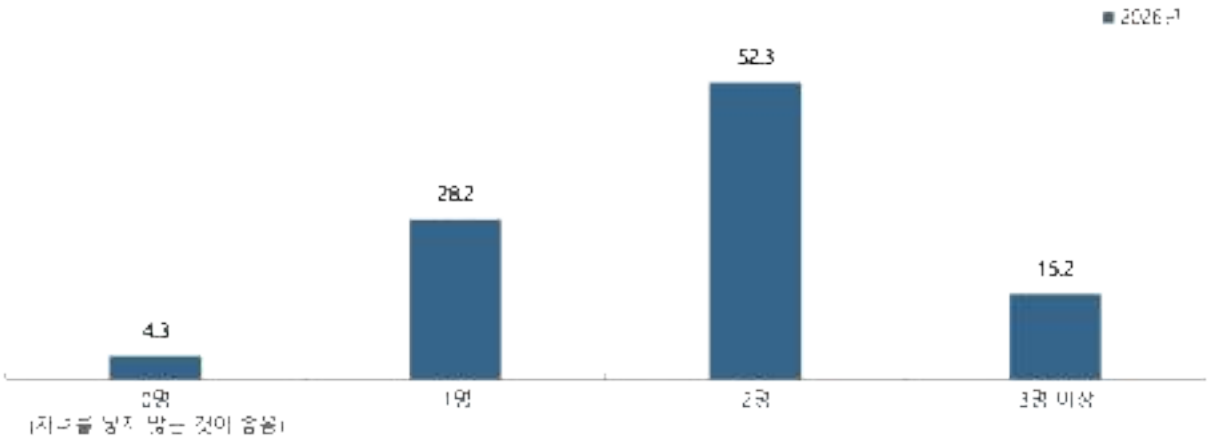


◈ 출산의향(이상적인 자녀 수)

(단위 : %)

| 구분 | | 사례수 | 0 명 (자녀를 낳지 않는 것이 좋음) | 1 명 | 2 명 | 3 명 이상 |
|---|---|---|---|---|---|---|
| [전 체] | | (1310) | 4.3 | 28.2 | 52.3 | 15.2 |
| 성별 | 남자 | (663) | 5.0 | 31.0 | 50.3 | 13.7 |
| | 여자 | (647) | 3.5 | 25.4 | 54.3 | 16.8 |
| 연령별 | 15~19 세 | (4) | 0.0 | 36.1 | 63.9 | 0.0 |
| | 20~29 세 | (43) | 19.0 | 53.2 | 22.0 | 5.8 |
| | 30~39 세 | (49) | 12.5 | 33.4 | 47.4 | 6.7 |
| | 40~49 세 | (99) | 7.0 | 27.2 | 55.6 | 10.2 |
| | 50~59 세 | (233) | 3.1 | 34.6 | 51.9 | 10.4 |
| | 60~64 세 | (167) | 3.6 | 30.0 | 58.6 | 7.8 |
| | 65 세 이상 | (715) | 1.3 | 20.2 | 54.7 | 23.8 |

# Ⅲ. 가구·가족

## 12. 출산의향(자녀를 낳을 의향이 없는 이유)(복수응답)

**전체 분석**

◈ 출산의향이 없는 응답자(이상적인 자녀수 0명)를 대상으로 그 이유를 물어본 결과, '나보다 나은 삶을 물려줄 수 없어서'라는 응답이 61.4%로 가장 높게 나타남.

- 그 다음으로 '양육 비용부담 등 경제적으로 부담되어서(42.6%)', '일, 직업에 지장 또는 경력단절이 두려워서(21.5%)', '과도한 경쟁과 과열된 교육제도 속에서 키우기 싫어서(20.6%)' 등의 순으로 높게 나타남.

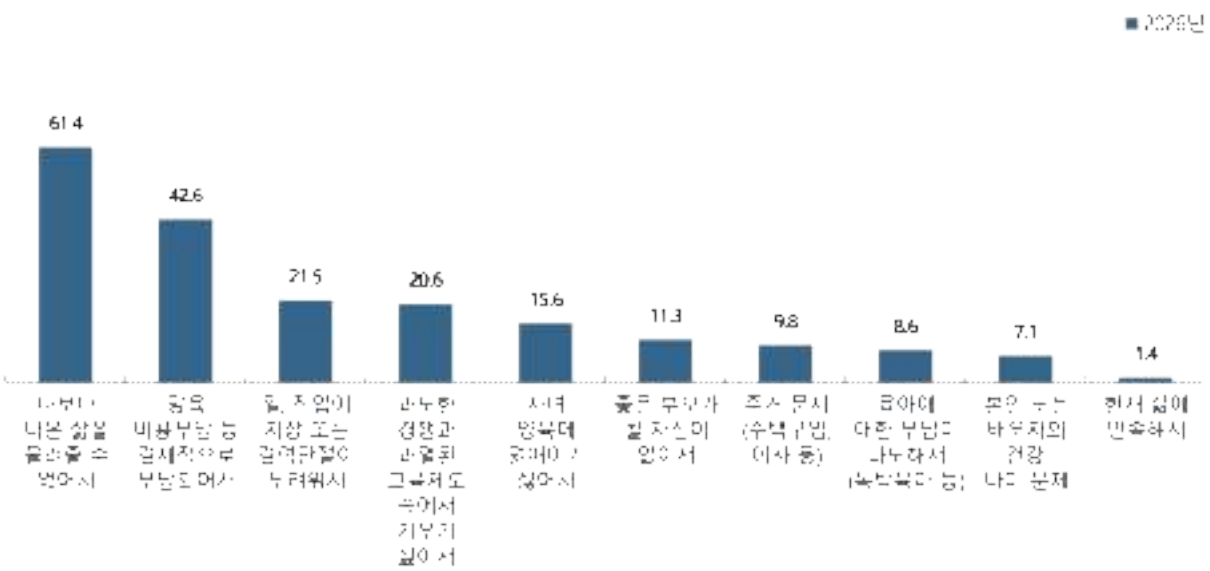


◈ 출산의향(자녀를 낳을 의향이 없는 이유)(복수응답)

(단위 : %)

| 구분 | | 사례수 | 나보다 나은 삶을 물려줄 수 없어서 | 양육 비용 부담 등 경제적으로 부담되어서 | 일, 직업에 지장 또는 경력 단절이 두려워서 | 과도한 경쟁과 과열된 교육제도 속에서 키우기 싫어서 | 자녀 양육에 얽매이기 싫어서 | 좋은 부모가 될 자신이 없어서 | 주거 문제 (주택 구입, 이사 등) | 육아에 대한 부담이 과도해서 (독박 육아 등) | 본인 또는 배우자의 건강, 나이 문제 | 현재 삶에 만족해서 |
|---|---|---|---|---|---|---|---|---|---|---|---|---|
| [전 체] | | (42) | 61.4 | 42.6 | 21.5 | 20.6 | 15.6 | 11.3 | 9.8 | 8.6 | 7.1 | 1.4 |
| 성별 | 남자 | (28) | 71.3 | 43.9 | 10.0 | 17.5 | 12.7 | 12.7 | 5.5 | 12.0 | 12.0 | 2.4 |
| | 여자 | (14) | 46.9 | 40.7 | 38.3 | 25.2 | 19.8 | 9.2 | 16.1 | 3.7 | 0.0 | 0.0 |
| 연령별 | 15~19 세 | (0) | - | - | - | - | - | - | - | - | - | - |
| | 20~29 세 | (7) | 57.8 | 21.1 | 42.2 | 18.3 | 30.3 | 9.2 | 21.1 | 0.0 | 0.0 | 0.0 |
| | 30~39 세 | (6) | 46.5 | 53.5 | 33.3 | 26.3 | 0.0 | 0.0 | 0.0 | 20.2 | 20.2 | 0.0 |
| | 40~49 세 | (7) | 70.5 | 85.9 | 14.1 | 14.7 | 0.0 | 14.7 | 0.0 | 0.0 | 0.0 | 0.0 |
| | 50~59 세 | (7) | 71.4 | 42.9 | 0.0 | 14.3 | 14.3 | 14.3 | 14.3 | 14.3 | 14.3 | 0.0 |
| | 60~64 세 | (6) | 100.0 | 17.3 | 0.0 | 33.6 | 16.4 | 16.4 | 0.0 | 0.0 | 16.4 | 0.0 |
| | 65 세 이상 | (9) | 45.2 | 44.0 | 0.0 | 22.3 | 22.3 | 22.3 | 10.8 | 22.3 | 0.0 | 10.8 |

# Ⅲ. 가구·가족

## 13. 출산의향(희망 자녀가 2명 이상인 이유))(복수응답)

**전체 분석**

◈ 이상적인 자녀 수가 2명 이상인 응답자를 대상으로 희망하는 자녀 수가 2명 이상인 이유를 물어본 결과, '자녀에게 형제, 자매가 필요할 거 같아서'라는 응답이 94.7%로 가장 높게 나타남.

- 그 다음으로 '경험상 2명 이상이 좋은 거 같아서(64.5%)', '주변에서 2명 이상을 추천해서(17.0%)' 등의 순임.

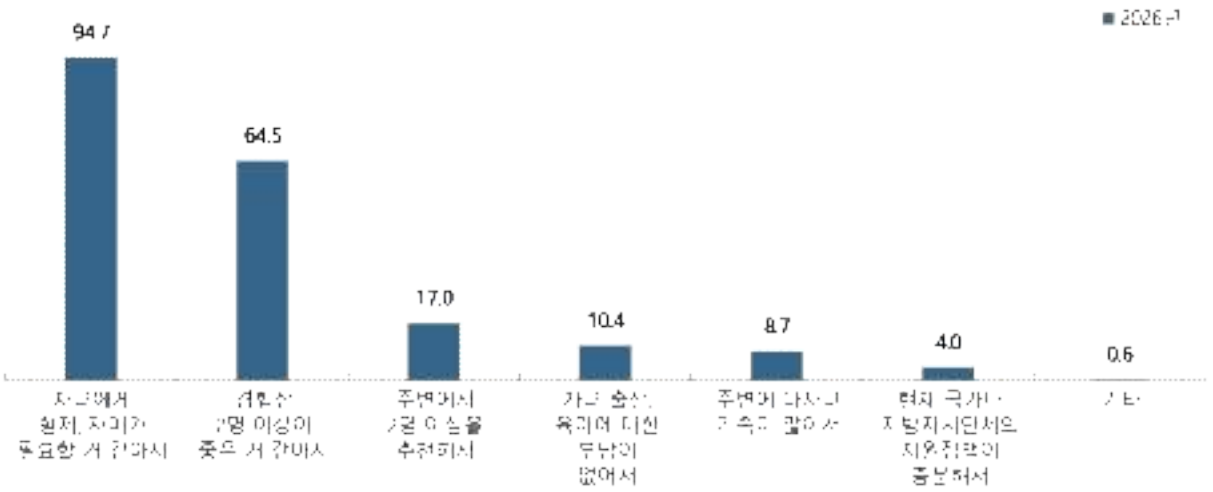


◈ 출산의향(희망 자녀가 2명 이상인 이유)(복수응답)

(단위 : %)

| 구분 | | 사례수 | 자녀에게 형제, 자매가 필요할 거 같아서 | 경험상 2명 이상이 좋은 거 같아서 | 주변에서 2명 이상을 추천해서 | 자녀 출산, 육아에 대한 부담이 없어서 | 주변에 다자녀 가족이 많아서 | 현재 국가나 지방자치 단체의 지원정책이 충분해서 | 기타 |
|---|---|---|---|---|---|---|---|---|---|
| [전 체] | | (923) | 94.7 | 64.5 | 17.0 | 10.4 | 8.7 | 4.0 | 0.6 |
| 성별 | 남자 | (451) | 95.9 | 60.3 | 17.0 | 11.1 | 10.1 | 4.6 | 0.6 |
| | 여자 | (472) | 93.6 | 68.3 | 17.0 | 9.7 | 7.4 | 3.5 | 0.6 |
| 연령별 | 15~19 세 | (2) | 100.0 | 100.0 | 0.0 | 0.0 | 0.0 | 0.0 | 0.0 |
| | 20~29 세 | (12) | 100.0 | 20.8 | 33.3 | 6.3 | 39.6 | 0.0 | 0.0 |
| | 30~39 세 | (27) | 93.9 | 30.6 | 32.2 | 23.1 | 10.7 | 9.3 | 0.0 |
| | 40~49 세 | (65) | 95.3 | 41.6 | 30.8 | 16.9 | 12.3 | 3.1 | 0.0 |
| | 50~59 세 | (145) | 97.2 | 66.1 | 16.5 | 9.0 | 6.3 | 4.2 | 0.7 |
| | 60~64 세 | (111) | 94.5 | 58.4 | 18.9 | 17.3 | 7.2 | 1.8 | 0.9 |
| | 65 세 이상 | (561) | 93.2 | 72.5 | 13.2 | 8.0 | 7.8 | 4.5 | 0.7 |

# Ⅲ. 가구·가족

## 14. 비혼 출산

**전체 분석**

◈ 결혼하지 않고도 자녀를 가질 수 있다는 비혼 출산에 대해 ‘그렇다’라는 긍정 응답이 32.0%로 ‘그렇지 않다(68.0%)’보다 낮게 나타남.




◈ 비혼 출산 (단위 : %)

| 구분 | | 사례수 | 전혀 그렇지 않다 | 대체로 그렇지 않다 | 대체로 그렇다 | 매우 그렇다 | (종)그렇지 않다 | (종)그렇다 |
|---|---|---|---|---|---|---|---|---|
| [전 체] | | (1310) | 45.6 | 22.4 | 30.8 | 1.2 | 68.0 | 32.0 |
| 성별 | 남자 | (663) | 44.3 | 21.9 | 32.5 | 1.2 | 66.2 | 33.8 |
| | 여자 | (647) | 47.0 | 22.8 | 29.0 | 1.2 | 69.8 | 30.2 |
| 연령별 | 15~19 세 | (4) | 0.0 | 63.9 | 36.1 | 0.0 | 63.9 | 36.1 |
| | 20~29 세 | (43) | 39.3 | 16.2 | 41.0 | 3.5 | 55.5 | 44.5 |
| | 30~39 세 | (49) | 21.6 | 30.1 | 45.8 | 2.5 | 51.7 | 48.3 |
| | 40~49 세 | (99) | 33.5 | 18.0 | 46.5 | 2.0 | 51.5 | 48.5 |
| | 50~59 세 | (233) | 37.7 | 24.5 | 36.5 | 1.2 | 62.2 | 37.8 |
| | 60~64 세 | (167) | 50.9 | 16.2 | 31.7 | 1.2 | 67.1 | 32.9 |
| | 65 세 이상 | (715) | 58.3 | 20.3 | 20.8 | 0.6 | 78.6 | 21.4 |

# Ⅲ. 가구·가족

## 15. 임신/출산정책(출산장려 정책)

### 전체 분석

◈ 출산장려를 위해 필요한 정책에 대해 조사한 결과, '출산장려금 확대지원' 응답이 48.4%로 가장 높고, 그 다음으로 '양육비(보육료) 지원(24.8%)', '출산, 육아휴직 후 직장복귀 지원(7.3%)' 등의 순으로 높게 나타남.

- 2024년 대비 '출산장려금 확대지원' 응답 비율이 13.2%p 증가함.

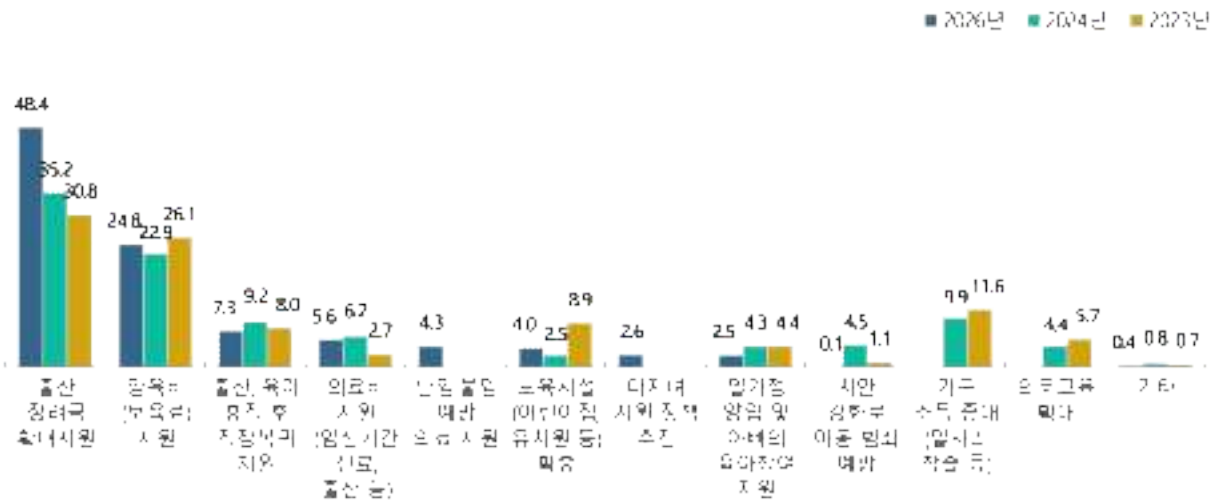


* 2024년도 보기 변경('출산, 육아 간 돌봄친화직장 문화(의무화)' → '출산, 육아휴직 후 직장복귀 지원', '남성의 육아참여 확대 등 성별 균형정책' → '남성의 육아참여 지원확대', '의무교육 등 공교육 강화' → '의무교육 확대')

** 2026년도 보기 변경('남성의 육아참여 지원확대' → '일가정양립 및 아빠의 육아참여 지원', '의료비 지원(임신기간 진료, 출산, 난임시술 등)' → '의료비 지원(임신기간 진료, 출산 등)', '치안 강화로 아동에 대한 범죄율 감소' → '치안 강화로 아동 범죄 예방')

*** 2026년도 '난임·불임예방 의료 지원', '다자녀 지원 정책 추진' 보기 추가, '가구 소득 증대', '의무교육 확대' 보기 삭제

◈ 임신/출산정책(출산장려 정책)

(단위 : %)

| 구분 | | 사례수 | 출산 장려금 확대 지원 | 양육비 (보육료) 지원 | 출산, 육아휴직 후 직장 복귀 지원 | 의료비 지원 (임신 기간 진료, 출산 등) | 난임·불임예방 의료 지원 | 보육시설 (어린이집, 유치원 등) 확충 | 다자녀 지원 정책 추진 | 일가정 양립 및 아빠의 육아참여 지원 | 치안 강화로 아동 범죄 예방 | 기타 |
|---|---|---|---|---|---|---|---|---|---|---|---|---|
| [전 체] | | (1310) | 48.4 | 24.8 | 7.3 | 5.6 | 4.3 | 4.0 | 2.6 | 2.5 | 0.1 | 0.4 |
| 성별 | 남자 | (663) | 48.3 | 24.0 | 9.0 | 5.2 | 4.5 | 3.2 | 3.2 | 1.8 | 0.2 | 0.6 |
| | 여자 | (647) | 48.5 | 25.7 | 5.6 | 6.0 | 4.1 | 4.7 | 2.0 | 3.2 | 0.0 | 0.2 |
| 연령별 | 15~19 세 | (4) | 18.0 | 45.9 | 18.0 | 0.0 | 0.0 | 0.0 | 18.0 | 0.0 | 0.0 | 0.0 |
| | 20~29 세 | (43) | 62.3 | 19.7 | 5.2 | 5.2 | 1.7 | 1.7 | 0.0 | 4.0 | 0.0 | 0.0 |
| | 30~39 세 | (49) | 65.0 | 12.5 | 7.6 | 4.2 | 1.6 | 4.2 | 3.3 | 0.0 | 0.0 | 1.6 |
| | 40~49 세 | (99) | 58.5 | 21.2 | 7.2 | 1.0 | 5.0 | 3.1 | 2.1 | 0.0 | 0.0 | 2.0 |
| | 50~59 세 | (233) | 50.5 | 24.9 | 4.4 | 2.6 | 8.2 | 3.4 | 2.2 | 3.4 | 0.0 | 0.4 |
| | 60~64 세 | (167) | 45.5 | 27.6 | 9.0 | 5.3 | 3.6 | 4.2 | 0.6 | 3.6 | 0.0 | 0.6 |
| | 65 세 이상 | (715) | 44.0 | 25.7 | 7.5 | 8.6 | 3.9 | 4.9 | 2.4 | 2.7 | 0.3 | 0.0 |

# Ⅲ. 가구·가족

## 16. 임신/출산정책(임신, 출산 단계 정책)

**전체 분석**

◈ 임신 및 출산 단계에서 필요한 정책에 대해 조사한 결과, '임신기간 진료비 지원'이 필요하다는 응답이 38.9%로 가장 높게 나타남.

- 그 다음으로 '산모건강관리 지원(23.6%)', '산후조리비용 지원(20.4%)' 등의 순임.

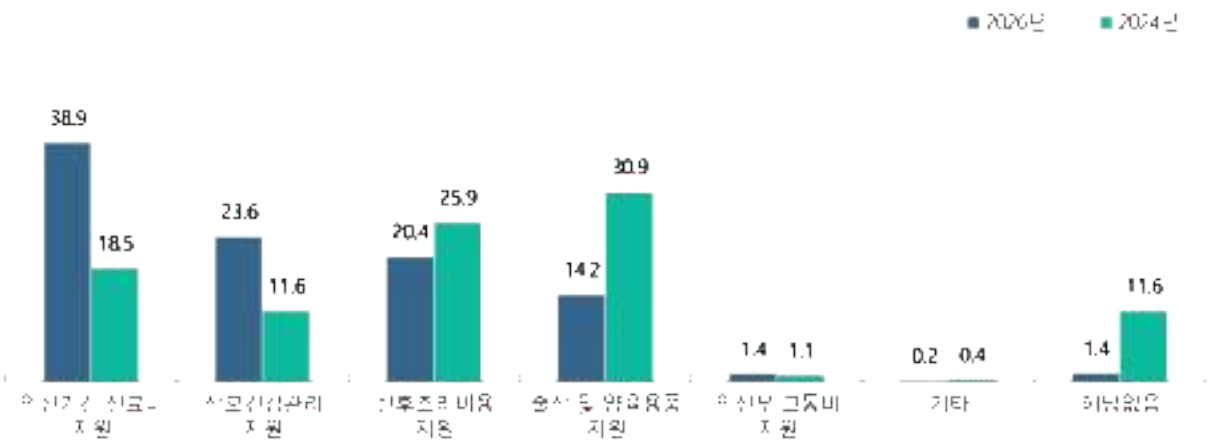


◈ 임신/출산정책(임신, 출산 단계 정책) (단위 : %)

| 구분 | | 사례수 | 임신기간 진료비 지원 | 산모건강 관리 지원 | 산후조리 비용 지원 | 출산 및 양육용품 지원 | 임신부 교통비 지원 | 기타 | 해당없음 |
|---|---|---|---|---|---|---|---|---|---|
| [전 체] | | (1310) | 38.9 | 23.6 | 20.4 | 14.2 | 1.4 | 0.2 | 1.4 |
| 성별 | 남자 | (663) | 38.6 | 24.7 | 18.8 | 14.5 | 1.3 | 0.3 | 1.8 |
| | 여자 | (647) | 39.2 | 22.4 | 22.0 | 13.9 | 1.4 | 0.1 | 0.9 |
| 연령별 | 15~19 세 | (4) | 45.9 | 54.1 | 0.0 | 0.0 | 0.0 | 0.0 | 0.0 |
| | 20~29 세 | (43) | 37.0 | 24.3 | 27.7 | 5.2 | 5.8 | 0.0 | 0.0 |
| | 30~39 세 | (49) | 44.1 | 25.9 | 10.8 | 14.2 | 2.5 | 0.0 | 2.5 |
| | 40~49 세 | (99) | 42.1 | 29.4 | 21.4 | 5.1 | 1.0 | 0.0 | 1.0 |
| | 50~59 세 | (233) | 39.5 | 22.2 | 20.6 | 16.4 | 0.4 | 0.4 | 0.4 |
| | 60~64 세 | (167) | 38.3 | 23.4 | 20.4 | 16.1 | 0.6 | 0.0 | 1.2 |
| | 65 세 이상 | (715) | 37.1 | 20.0 | 22.0 | 17.3 | 1.3 | 0.3 | 2.1 |

# Ⅲ. 가구·가족

## 17. 인구증가 정책

### 전체 분석

◈ 거주 시군의 인구증가를 위한 정책을 조사한 결과, '기업유치 등 일자리 창출'이 필요하다는 응답이 68.0%로 가장 높게 나타남.

- 2024년 대비 '기업유치 등 일자리 창출' 응답 비율이 36.2%p 증가함.

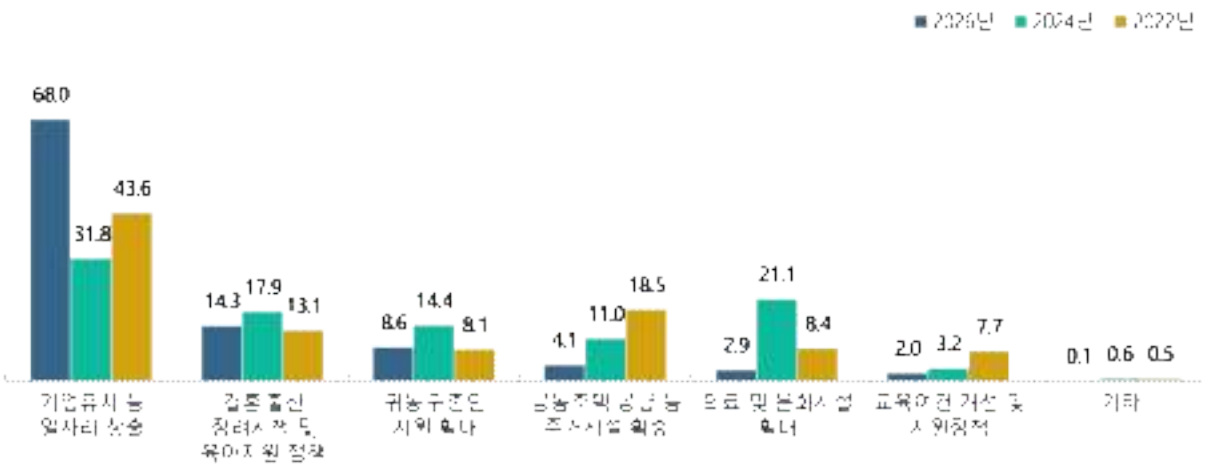


◈ 인구증가 정책

(단위 : %)

| 구분 | | 사례수 | 기업유치 등 일자리 창출 | 결혼·출산 장려시책 및 육아지원 정책 | 귀농·귀촌인 지원 확대 | 공동주택 공급 등 주거시설 확충 | 의료 및 문화시설 확대 | 교육여건 개선 및 지원정책 | 기타 |
|---|---|---|---|---|---|---|---|---|---|
| [전 체] | | (1310) | 68.0 | 14.3 | 8.6 | 4.1 | 2.9 | 2.0 | 0.1 |
| 성별 | 남자 | (663) | 67.8 | 14.3 | 9.7 | 4.1 | 2.3 | 1.7 | 0.0 |
| | 여자 | (647) | 68.2 | 14.2 | 7.6 | 4.1 | 3.5 | 2.3 | 0.1 |
| 연령별 | 15~19 세 | (4) | 100.0 | 0.0 | 0.0 | 0.0 | 0.0 | 0.0 | 0.0 |
| | 20~29 세 | (43) | 78.0 | 11.0 | 0.0 | 5.2 | 4.0 | 1.7 | 0.0 |
| | 30~39 세 | (49) | 66.7 | 20.9 | 1.6 | 4.2 | 1.6 | 4.9 | 0.0 |
| | 40~49 세 | (99) | 82.0 | 12.1 | 1.0 | 4.0 | 1.0 | 0.0 | 0.0 |
| | 50~59 세 | (233) | 65.2 | 15.8 | 10.9 | 3.0 | 3.4 | 1.7 | 0.0 |
| | 60~64 세 | (167) | 62.4 | 14.8 | 9.7 | 6.0 | 4.7 | 2.4 | 0.0 |
| | 65 세 이상 | (715) | 63.6 | 14.7 | 12.1 | 4.4 | 2.8 | 2.2 | 0.1 |

# Ⅲ. 가구·가족

## 18. 가정에서 부부역할(식비, 주거비, 의료비 등 생활비 분담)

### 전체 분석

◈ 가정에서의 부부역할에 대해 생활비 분담은 '남편'이 부담한다는 응답이 47.9%로, '둘이 반반' 부담한다는 응답(46.8%)보다 높게 나타남.

- 2024년 대비 '둘이 반반' 부담한다는 응답은 12.4%p 감소함.

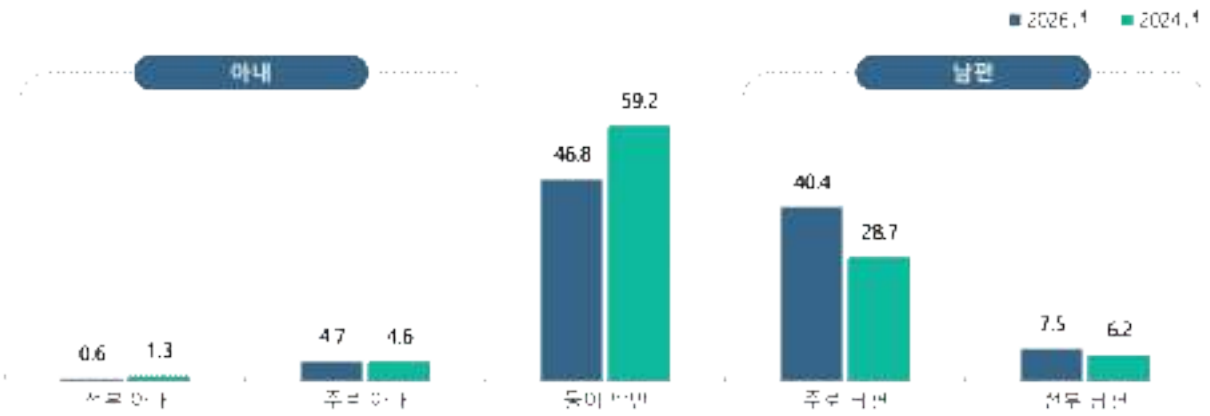


◈ 가정에서 부부역할(식비, 주거비, 의료비 등 생활비 분담)

(단위 : %)

| 구분 | | 사례수 | 전부 아내 | 주로 아내 | 둘이 반반 | 주로 남편 | 전부 남편 | (종) 아내 | (종) 둘이 반반 | (종) 남편 |
|---|---|---|---|---|---|---|---|---|---|---|
| [전 체] | | (836) | 0.6 | 4.7 | 46.8 | 40.4 | 7.5 | 5.3 | 46.8 | 47.9 |
| 성별 | 남자 | (461) | 0.2 | 3.9 | 47.8 | 40.3 | 7.8 | 4.1 | 47.8 | 48.1 |
| | 여자 | (375) | 1.1 | 5.5 | 45.8 | 40.5 | 7.1 | 6.6 | 45.8 | 47.6 |
| 연령별 | 15~19 세 | (0) | - | - | - | - | - | - | - | - |
| | 20~29 세 | (4) | 0.0 | 0.0 | 0.0 | 65.1 | 34.9 | 0.0 | 0.0 | 100.0 |
| | 30~39 세 | (27) | 3.1 | 0.0 | 36.5 | 47.6 | 12.8 | 3.1 | 36.5 | 60.4 |
| | 40~49 세 | (74) | 0.0 | 5.4 | 56.8 | 32.4 | 5.4 | 5.4 | 56.8 | 37.8 |
| | 50~59 세 | (174) | 0.0 | 6.2 | 46.1 | 38.5 | 9.2 | 6.2 | 46.1 | 47.7 |
| | 60~64 세 | (115) | 0.0 | 5.1 | 44.5 | 41.7 | 8.6 | 5.1 | 44.5 | 50.4 |
| | 65 세 이상 | (442) | 0.9 | 4.3 | 47.9 | 41.4 | 5.4 | 5.2 | 47.9 | 46.8 |

# Ⅲ. 가구·가족

## 19. 가정에서 부부역할(가사/돌봄 분담)

**전체 분석**

◈ 가사/돌봄 분담은 '아내'가 부담한다는 응답이 41.7%로, '둘이 반반' 부담한다는 응답(53.0%)보다 낮게 나타남.

- 2024년 대비 '둘이 반반' 부담한다는 응답은 5.4%p 감소함.

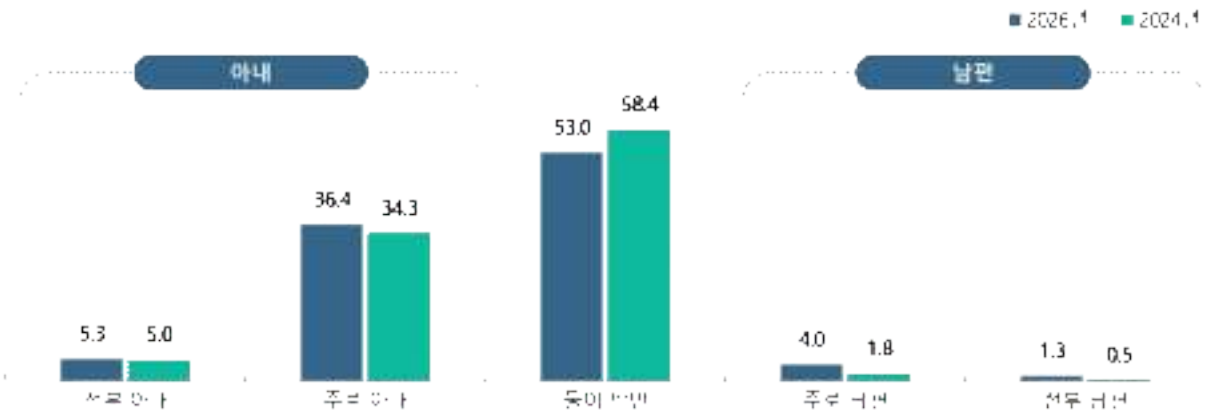


◈ 가정에서 부부역할(가사/돌봄 분담)

(단위 : %)

| 구분 | | 사례수 | 전부 아내 | 주로 아내 | 둘이 반반 | 주로 남편 | 전부 남편 | (종) 아내 | (종) 둘이 반반 | (종) 남편 |
|---|---|---|---|---|---|---|---|---|---|---|
| [전 체] | | (794) | 5.3 | 36.4 | 53.0 | 4.0 | 1.3 | 41.7 | 53.0 | 5.3 |
| 성별 | 남자 | (439) | 4.2 | 36.6 | 52.9 | 4.1 | 2.1 | 40.8 | 52.9 | 6.2 |
| | 여자 | (355) | 6.6 | 36.1 | 53.2 | 3.9 | 0.3 | 42.7 | 53.2 | 4.1 |
| 연령별 | 15~19 세 | (0) | - | - | - | - | - | - | - | - |
| | 20~29 세 | (2) | 0.0 | 0.0 | 100.0 | 0.0 | 0.0 | 0.0 | 100.0 | 0.0 |
| | 30~39 세 | (26) | 3.2 | 49.1 | 39.4 | 3.2 | 5.0 | 52.4 | 39.4 | 8.2 |
| | 40~49 세 | (73) | 0.0 | 34.3 | 61.7 | 4.1 | 0.0 | 34.3 | 61.7 | 4.1 |
| | 50~59 세 | (170) | 4.7 | 32.3 | 58.3 | 2.4 | 2.4 | 37.0 | 58.3 | 4.7 |
| | 60~64 세 | (106) | 6.6 | 41.3 | 47.3 | 3.8 | 0.9 | 48.0 | 47.3 | 4.7 |
| | 65 세 이상 | (417) | 7.0 | 36.7 | 50.6 | 5.0 | 0.7 | 43.7 | 50.6 | 5.7 |

# Ⅲ. 가구·가족

## 20. 가정에서 부부역할(가족 내 중요한 의사결정)

**전체 분석**

◈ 가족 내 중요한 의사결정은 '둘이 반반' 한다는 응답이 82.1%로 가장 높게 나타남.

- 2024년 대비 '둘이 반반' 결정한다는 응답은 0.9%p 감소함.

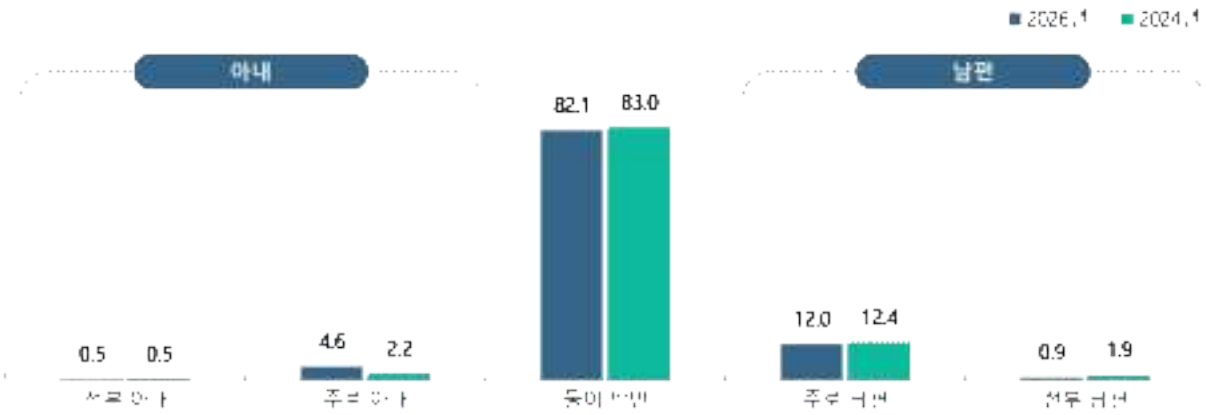


◈ 가정에서 부부역할(가족 내 중요한 의사결정)

(단위 : %)

| 구분 | | 사례수 | 전부 아내 | 주로 아내 | 둘이 반반 | 주로 남편 | 전부 남편 | (종) 아내 | (종) 둘이 반반 | (종) 남편 |
|---|---|---|---|---|---|---|---|---|---|---|
| [전 체] | | (837) | 0.5 | 4.6 | 82.1 | 12.0 | 0.9 | 5.1 | 82.1 | 12.9 |
| 성별 | 남자 | (462) | 0.2 | 3.5 | 81.9 | 12.6 | 1.7 | 3.7 | 81.9 | 14.3 |
| | 여자 | (375) | 0.9 | 5.7 | 82.2 | 11.2 | 0.0 | 6.6 | 82.2 | 11.2 |
| 연령별 | 15~19 세 | (0) | - | - | - | - | - | - | - | - |
| | 20~29 세 | (4) | 0.0 | 0.0 | 100.0 | 0.0 | 0.0 | 0.0 | 100.0 | 0.0 |
| | 30~39 세 | (27) | 3.1 | 14.3 | 77.8 | 4.8 | 0.0 | 17.4 | 77.8 | 4.8 |
| | 40~49 세 | (74) | 0.0 | 1.4 | 91.9 | 6.7 | 0.0 | 1.4 | 91.9 | 6.7 |
| | 50~59 세 | (175) | 0.0 | 5.1 | 78.4 | 14.8 | 1.8 | 5.1 | 78.4 | 16.5 |
| | 60~64 세 | (116) | 0.8 | 6.0 | 75.2 | 16.3 | 1.7 | 6.9 | 75.2 | 17.9 |
| | 65 세 이상 | (441) | 0.5 | 3.6 | 83.2 | 12.0 | 0.7 | 4.1 | 83.2 | 12.7 |

# Ⅲ. 가구·가족

## 21. 일가정 양립 중요도

**전체 분석**

◈ 결혼, 출산, 육아와 관련하여 일가정 양립이 '중요하다'고 응답한 비율은 78.1%로 '중요하지 않다(4.5%)'보다 높게 나타남.

- 2024년 대비 일가정 양립이 '중요하다'고 응답한 비율은 8.0%p 증가함.




◈ 일가정 양립 중요도

(단위 : %)

| 구분 | | 사례수 | 전혀 중요하지 않다 | 중요하지 않다 | 보통이다 | 중요한 편이다 | 매우 중요하다 | (종) 중요하지 않음 | (종)보통 | (종)중요 |
|---|---|---|---|---|---|---|---|---|---|---|
| [전 체] | | (1310) | 2.7 | 1.8 | 17.4 | 61.9 | 16.2 | 4.5 | 17.4 | 78.1 |
| 성별 | 남자 | (663) | 3.1 | 2.1 | 18.8 | 61.7 | 14.2 | 5.2 | 18.8 | 75.9 |
| | 여자 | (647) | 2.3 | 1.5 | 15.9 | 62.0 | 18.3 | 3.8 | 15.9 | 80.3 |
| 연령별 | 15~19 세 | (4) | 0.0 | 0.0 | 0.0 | 100.0 | 0.0 | 0.0 | 0.0 | 100.0 |
| | 20~29 세 | (43) | 3.5 | 3.5 | 31.2 | 40.0 | 21.8 | 7.0 | 31.2 | 61.8 |
| | 30~39 세 | (49) | 3.3 | 5.1 | 6.7 | 65.0 | 20.0 | 8.3 | 6.7 | 85.0 |
| | 40~49 세 | (99) | 4.0 | 1.0 | 9.1 | 68.7 | 17.2 | 5.0 | 9.1 | 85.9 |
| | 50~59 세 | (233) | 1.3 | 1.3 | 15.0 | 65.6 | 16.8 | 2.6 | 15.0 | 82.4 |
| | 60~64 세 | (167) | 4.8 | 0.6 | 16.8 | 63.6 | 14.3 | 5.4 | 16.8 | 77.9 |
| | 65 세 이상 | (715) | 2.5 | 2.0 | 21.0 | 58.4 | 16.1 | 4.5 | 21.0 | 74.5 |

# Ⅲ. 가구·가족

## 22. 일가정 양립 필요 정책

### 전체 분석

◈ 일가정 양립을 위해 필요한 정책으로 '일가정 양립을 위한 경제적지원'이 필요하다는 응답이 51.1%로 가장 높게 나타남.

- 2024년 대비 '일가정 양립을 위한 경제적지원' 응답 비율이 8.5%p 증가함.

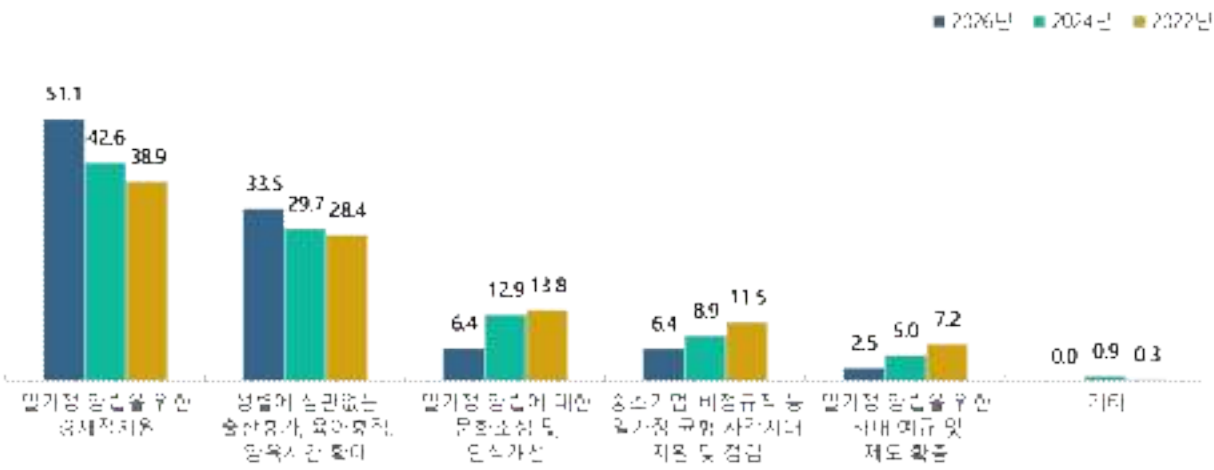


◈ 일가정 양립 필요 정책

(단위 : %)

| 구분 | | 사례수 | 일가정 양립을 위한 경제적지원 | 성별에 상관없는 출산휴가, 육아휴직, 양육시간 확대 | 일가정 양립에 대한 문화조성 및 인식개선 | 중소기업, 비정규직 등 일가정 균형 사각지대 지원 및 점검 | 일가정 양립을 위한 사내 예규 및 제도 확충 |
|---|---|---|---|---|---|---|---|
| [전 체] | | (1310) | 51.1 | 33.5 | 6.4 | 6.4 | 2.5 |
| 성별 | 남자 | (663) | 50.0 | 33.8 | 6.3 | 7.5 | 2.4 |
| | 여자 | (647) | 52.2 | 33.3 | 6.6 | 5.3 | 2.6 |
| 연령별 | 15~19 세 | (4) | 63.9 | 18.0 | 0.0 | 18.0 | 0.0 |
| | 20~29 세 | (43) | 52.0 | 38.7 | 3.5 | 5.8 | 0.0 |
| | 30~39 세 | (49) | 50.7 | 34.1 | 5.1 | 5.1 | 5.1 |
| | 40~49 세 | (99) | 48.4 | 36.3 | 7.2 | 6.0 | 2.0 |
| | 50~59 세 | (233) | 54.0 | 30.5 | 6.4 | 6.0 | 3.0 |
| | 60~64 세 | (167) | 45.5 | 37.8 | 8.3 | 6.0 | 2.4 |
| | 65 세 이상 | (715) | 50.7 | 33.6 | 7.0 | 6.0 | 2.7 |

# Ⅲ. 가구·가족

## 23. 일가정 양립 어려움

**전체 분석**

◈ 현재 일을 하면서 가사 및 자녀 양육·돌봄과 병행하는 것이 '어렵다'고 응답한 비율은 59.3%로 '어렵지 않다(40.7%)'고 응답한 비율보다 높게 나타남.

- 성별로는 여자(65.4%)가 남자(53.2%) 대비 일가정 양립이 '어렵다'고 응답한 비율이 12.2%p 높게 나타남.

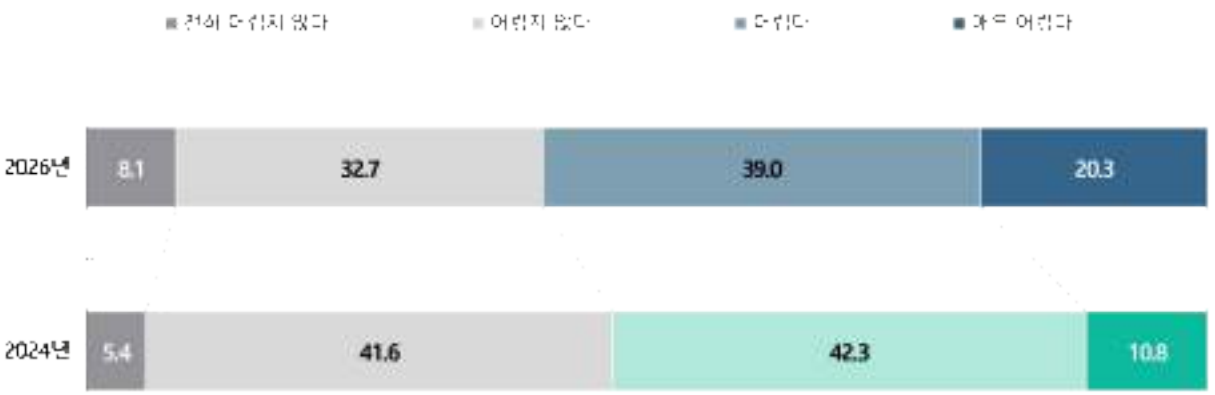


◈ 일가정 양립 어려움

(단위 : %)

| 구분 | | 사례수 | 전혀 어렵지 않다 | 어렵지 않다 | 어렵다 | 매우 어렵다 | (종)어렵지 않음 | (종)어려움 |
|---|---|---|---|---|---|---|---|---|
| [전 체] | | (573) | 8.1 | 32.7 | 39.0 | 20.3 | 40.7 | 59.3 |
| 성별 | 남자 | (292) | 8.7 | 38.0 | 34.1 | 19.1 | 46.8 | 53.2 |
| | 여자 | (281) | 7.4 | 27.2 | 44.0 | 21.5 | 34.6 | 65.4 |
| 연령별 | 15~19 세 | (0) | - | - | - | - | - | - |
| | 20~29 세 | (11) | 0.0 | 13.4 | 57.7 | 28.9 | 13.4 | 86.6 |
| | 30~39 세 | (28) | 13.6 | 12.2 | 39.4 | 34.8 | 25.8 | 74.2 |
| | 40~49 세 | (69) | 10.1 | 27.4 | 33.4 | 29.1 | 37.5 | 62.5 |
| | 50~59 세 | (136) | 3.7 | 39.7 | 33.9 | 22.7 | 43.4 | 56.6 |
| | 60~64 세 | (83) | 9.6 | 37.5 | 36.2 | 16.7 | 47.1 | 52.9 |
| | 65 세 이상 | (246) | 9.3 | 35.4 | 43.4 | 11.8 | 44.8 | 55.2 |

# Ⅲ. 가구·가족

## 24. 성역할에 대한 인식(종합)

**전체 분석**

◈ 성역할에 대한 인식을 조사한 결과, '여성이 독립적인 개인으로 살아가기 위해서는 직업을 갖는 것이 좋다'는 의견이 3.09점으로 가장 높으며, 다음으로 '남성도 다른 사람의 도움없이 아이를 돌볼 수 있어야 한다(2.97점)' 등의 순으로 나타남.

- 반면, '직장 생활을 하더라도 자녀에 대한 주된 책임은 여성에게 있다'는 의견은 2.17점으로 가장 낮음.

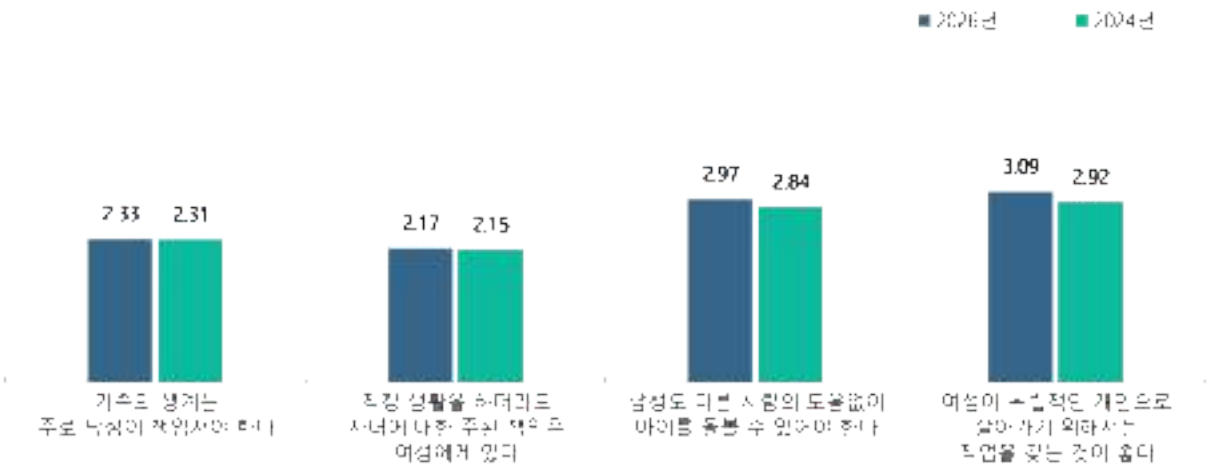


◈ 성역할에 대한 인식(종합)

(단위 : 4점 평균)

| 구분 | | 사례수 | 가족의 생계는 주로 남성이 책임져야 한다 | 직장 생활을 하더라도 자녀에 대한 주된 책임은 여성에게 있다 | 남성도 다른 사람의 도움없이 아이를 돌볼 수 있어야 한다 | 여성이 독립적인 개인으로 살아가기 위해서는 직업을 갖는 것이 좋다 |
|---|---|---|---|---|---|---|
| [전 체] | | (1310) | 2.33 | 2.17 | 2.97 | 3.09 |
| 성별 | 남자 | (663) | 2.34 | 2.17 | 2.95 | 3.04 |
| | 여자 | (647) | 2.32 | 2.17 | 3.00 | 3.14 |
| 연령별 | 15~19 세 | (4) | 1.36 | 1.36 | 3.18 | 3.64 |
| | 20~29 세 | (43) | 2.08 | 2.08 | 2.91 | 2.99 |
| | 30~39 세 | (49) | 2.25 | 2.17 | 3.12 | 3.22 |
| | 40~49 세 | (99) | 2.40 | 2.25 | 3.13 | 3.15 |
| | 50~59 세 | (233) | 2.30 | 2.10 | 2.93 | 3.06 |
| | 60~64 세 | (167) | 2.41 | 2.20 | 2.87 | 3.04 |
| | 65 세 이상 | (715) | 2.44 | 2.26 | 2.95 | 3.05 |

# Ⅲ. 가구·가족

## 25. 자녀돌봄(미취학 자녀 돌봄방법)(복수응답)

**전체 분석**

◈ 미취학 자녀가 있는 가구주를 대상으로 미취학 자녀의 돌봄방법을 조사한 결과, '어린이집' 응답이 64.4%로 가장 높게 나타남.

- 다음으로 '아동의 부모(46.3%)' 순임.




◈ 자녀돌봄(미취학 자녀 돌봄방법)(복수응답)

(단위 : %)

| 구분 | | 사례수 | 아동의 부모 | 어린이집 |
|---|---|---|---|---|
| [전 체] | | (12) | 46.3 | 64.4 |
| 성별 | 남자 | (11) | 42.3 | 69.2 |
| | 여자 | (1) | 100.0 | 0.0 |
| 연령별 | 15~19 세 | (0) | - | - |
| | 20~29 세 | (0) | - | - |
| | 30~39 세 | (7) | 24.8 | 90.2 |
| | 40~49 세 | (3) | 100.0 | 0.0 |
| | 50~59 세 | (2) | 100.0 | 0.0 |
| | 60~64 세 | (0) | - | - |
| | 65 세 이상 | (0) | - | - |

# Ⅲ. 가구·가족

## 26. 자녀돌봄(미취학 자녀 돌봄비용)

### 전체 분석

◈ 미취학 자녀가 있는 가구주를 대상으로 미취학 자녀의 돌봄비용을 조사한 결과, 월평균 '10~30만원 미만' 응답이 33.6%로 가장 높게 나타남.

- 미취학 자녀의 월평균 돌봄비용은 34.2만 원으로 2024년(26.7만 원) 대비 7.5만 원 증가함.

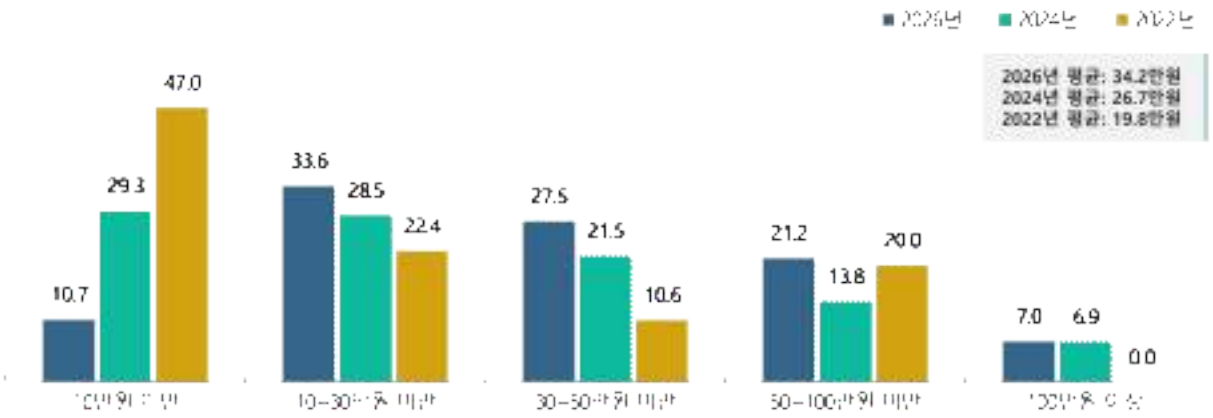


◈ 자녀돌봄(미취학 자녀 돌봄비용)

(단위 : %, 만원)

| 구분 | | 사례수 | 10 만원 미만 | 10~30 만원 미만 | 30~50 만원 미만 | 50~100 만원 미만 | 100 만원 이상 | 평균 (단위:만원) |
|---|---|---|---|---|---|---|---|---|
| [전 체] | | (12) | 10.7 | 33.6 | 27.5 | 21.2 | 7.0 | 34.2 |
| 성별 | 남자 | (11) | 11.5 | 36.1 | 29.6 | 22.8 | 0.0 | 29.3 |
| | 여자 | (1) | 0.0 | 0.0 | 0.0 | 0.0 | 100.0 | 100.0 |
| 연령별 | 15~19 세 | (0) | - | - | - | - | - | - |
| | 20~29 세 | (0) | - | - | - | - | - | - |
| | 30~39 세 | (7) | 15.0 | 30.1 | 30.1 | 15.0 | 9.8 | 33.9 |
| | 40~49 세 | (3) | 0.0 | 66.7 | 33.3 | 0.0 | 0.0 | 26.7 |
| | 50~59 세 | (2) | 0.0 | 0.0 | 0.0 | 100.0 | 0.0 | 50.0 |
| | 60~64 세 | (0) | - | - | - | - | - | - |
| | 65 세 이상 | (0) | - | - | - | - | - | - |

# Ⅲ. 가구·가족

## 27. 자녀돌봄(돌봄방법별 돌봄비용)

**전체 분석**

◈ 미취학 자녀가 있는 가구주를 대상으로 미취학 자녀의 돌봄방법별 평균비용을 분석한 결과, '아동의 부모'를 통한 돌봄비용이 월평균 47.9만 원으로 가장 높게 나타남.

- 다음으로 '어린이집(32.0만 원)' 순임.

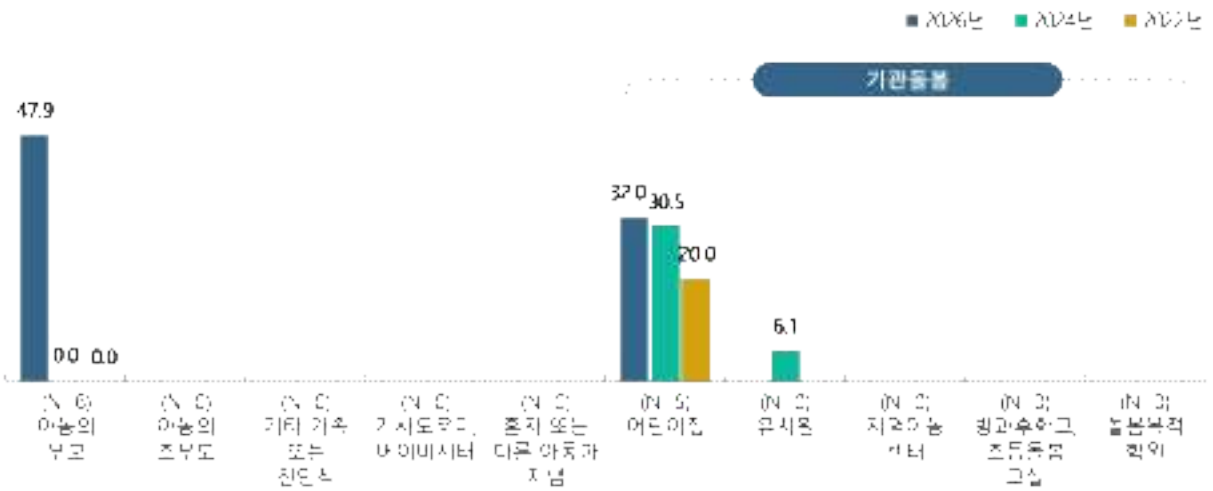


* 돌봄방법별 평균비용은 돌봄방법 단수응답자의 비용(만원)으로 산출
** 사례수(N) 30 미만 항목은 통계적으로 유의미하지 않으므로 해석에 유의할 것

◈ 자녀돌봄(돌봄방법별 돌봄비용) (단위 : 만원)

| 구분 | | 아동의 부모 | 아동의 조부모 | 기타 가족 또는 친인척 | 가사 도우미, 베이비시터 | 혼자 또는 다른 아동과 지냄 | 어린이집 | 유치원 | 지역아동센터 | 방과후 학교, 초등돌봄교실 | 돌봄목적 학원 |
|---|---|---|---|---|---|---|---|---|---|---|---|
| | | (N=6) | (N=0) | (N=0) | (N=0) | (N=0) | (N=5) | (N=0) | (N=0) | (N=0) | (N=0) |
| [전 체] | | 47.9 | - | - | - | - | 32.0 | - | - | - | - |
| 성별 | 남자 | 35.2 | - | - | - | - | 32.0 | - | - | - | - |
| | 여자 | 100.0 | - | - | - | - | - | - | - | - | - |
| 연령별 | 15~19 세 | - | - | - | - | - | - | - | - | - | - |
| | 20~29 세 | - | - | - | - | - | - | - | - | - | - |
| | 30~39 세 | 100.0 | - | - | - | - | 32.0 | - | - | - | - |
| | 40~49 세 | 26.7 | - | - | - | - | - | - | - | - | - |
| | 50~59 세 | 50.0 | - | - | - | - | - | - | - | - | - |
| | 60~64 세 | - | - | - | - | - | - | - | - | - | - |
| | 65 세 이상 | - | - | - | - | - | - | - | - | - | - |

# Ⅲ. 가구·가족

## 28. 자녀돌봄(필요 정책)

### 전체 분석

◈ 미취학 자녀가 있는 가구주를 대상으로 자녀돌봄을 위해 가장 필요한 정책을 조사한 결과, '등하원돌보미 등 방문돌봄서비스 지원 확대'라는 응답이 41.3%로 가장 높게 나타남.

- 2024년 대비 '등하원돌보미 등 방문돌봄서비스 지원 확대' 응답 비율이 41.3%p 증가함.

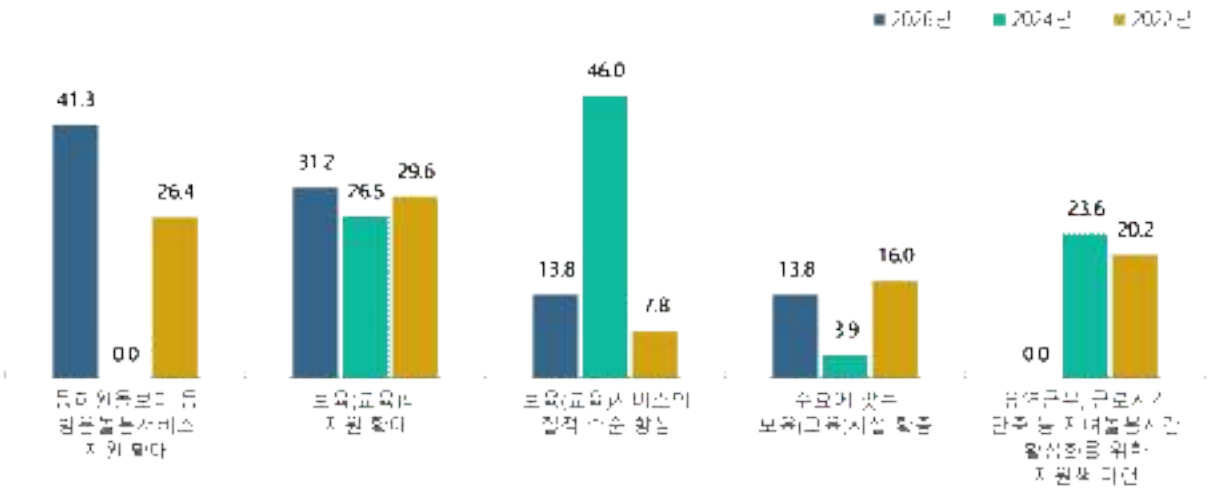


◈ 자녀돌봄(필요 정책)

(단위 : %)

| 구분 | | 사례수 | 등하원돌보미 등 방문돌봄서비스 지원 확대 | 보육(교육)비 지원 확대 | 보육(교육)서비스의 질적 수준 향상 | 수요에 맞는 보육(교육)시설 확충 |
|---|---|---|---|---|---|---|
| [전 체] | | (9) | 41.3 | 31.2 | 13.8 | 13.8 |
| 성별 | 남자 | (8) | 45.4 | 24.4 | 15.1 | 15.1 |
| | 여자 | (1) | 0.0 | 100.0 | 0.0 | 0.0 |
| 연령별 | 15~19 세 | (0) | - | - | - | - |
| | 20~29 세 | (0) | - | - | - | - |
| | 30~39 세 | (6) | 53.1 | 11.5 | 17.7 | 17.7 |
| | 40~49 세 | (2) | 0.0 | 100.0 | 0.0 | 0.0 |
| | 50~59 세 | (1) | 0.0 | 100.0 | 0.0 | 0.0 |
| | 60~64 세 | (0) | - | - | - | - |
| | 65 세 이상 | (0) | - | - | - | - |

# Ⅲ. 가구·가족

## 29. 자녀돌봄(돌봄시설 고려사항)

**전체 분석**

◈ 미취학 자녀가 있는 가구주를 대상으로 돌봄시설 이용 시 고려사항을 조사한 결과, '시설 접근성(위치, 교통)'이 중요하다고 응답한 비율이 64.7%로 가장 높고, 다음으로 '시설규모 및 놀이공간(21.5%)', '시설 프로그램 내용(13.8%)' 순으로 나타남.

- 2024년 대비 '시설 접근성(위치, 교통)' 응답 비율이 51.2%p 증가함.

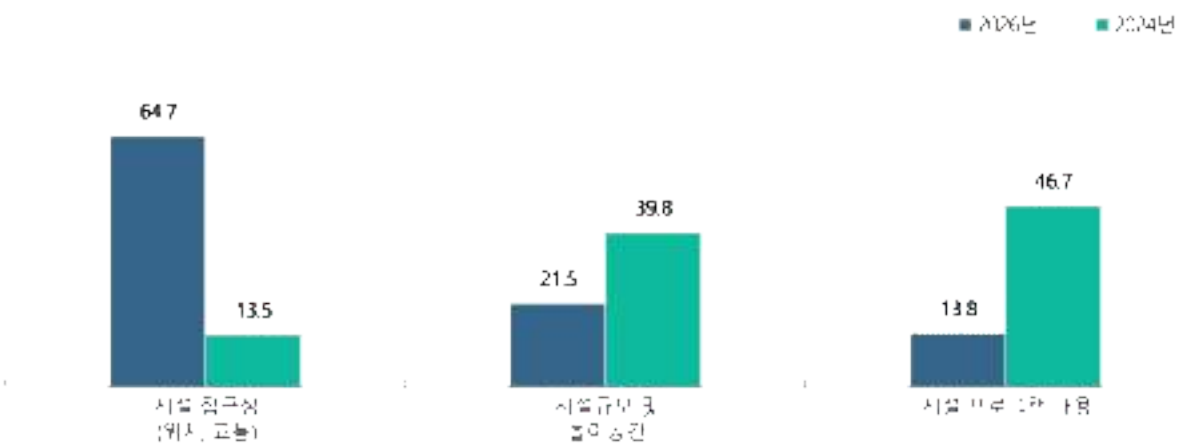


◈ 자녀돌봄(돌봄시설 고려사항)

(단위 : %)

| 구분 | | 사례수 | 시설 접근성 (위치, 교통) | 시설규모 및 놀이공간 | 시설 프로그램 내용 |
|---|---|---|---|---|---|
| [전 체] | | (9) | 64.7 | 21.5 | 13.8 |
| 성별 | 남자 | (8) | 61.2 | 23.6 | 15.1 |
| | 여자 | (1) | 100.0 | 0.0 | 0.0 |
| 연령별 | 15~19 세 | (0) | - | - | - |
| | 20~29 세 | (0) | - | - | - |
| | 30~39 세 | (6) | 64.6 | 17.7 | 17.7 |
| | 40~49 세 | (2) | 50.0 | 50.0 | 0.0 |
| | 50~59 세 | (1) | 100.0 | 0.0 | 0.0 |
| | 60~64 세 | (0) | - | - | - |
| | 65 세 이상 | (0) | - | - | - |

# Ⅲ. 가구·가족

## 30. 지역 청년세대 유출 이유

**전체 분석**

◈ 지역 청년세대의 유출 이유를 조사한 결과, '청년이 원하는 차세대 일자리 부족' 응답이 50.2%로 가장 높고, 다음으로 '청년지원 정책 부족(29.2%)', '생활문화 시설 수도권 집중화(17.5%)' 등의 순으로 나타남.

- 2024년 대비 '수도권 정착이 성공이라는 인식' 응답 비율이 2.4%p 감소함.

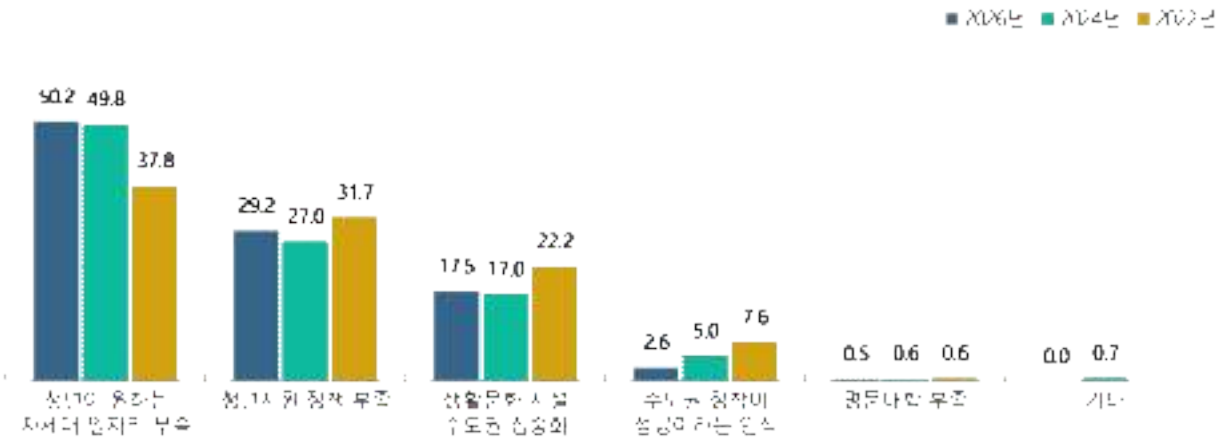


* 2024년도 '기타' 보기 추가

◈ 지역 청년세대 유출 이유 (단위 : %)

| 구분 | | 사례수 | 청년이 원하는 차세대 일자리 부족 | 청년지원 정책 부족 | 생활문화 시설 수도권 집중화 | 수도권 정착이 성공이라는 인식 | 명문대학 부족 |
|---|---|---|---|---|---|---|---|
| [전 체] | | (1310) | 50.2 | 29.2 | 17.5 | 2.6 | 0.5 |
| 성별 | 남자 | (663) | 49.2 | 32.1 | 15.5 | 2.3 | 0.8 |
| | 여자 | (647) | 51.2 | 26.1 | 19.5 | 3.0 | 0.1 |
| 연령별 | 15~19 세 | (4) | 63.9 | 36.1 | 0.0 | 0.0 | 0.0 |
| | 20~29 세 | (43) | 55.0 | 31.8 | 11.5 | 1.7 | 0.0 |
| | 30~39 세 | (49) | 45.0 | 34.3 | 17.5 | 3.3 | 0.0 |
| | 40~49 세 | (99) | 58.8 | 18.0 | 21.2 | 1.0 | 1.0 |
| | 50~59 세 | (233) | 52.4 | 25.3 | 18.8 | 3.5 | 0.0 |
| | 60~64 세 | (167) | 51.0 | 26.2 | 20.4 | 1.8 | 0.6 |
| | 65 세 이상 | (715) | 46.3 | 32.0 | 18.0 | 3.1 | 0.7 |

# Ⅲ. 가구·가족

## 31. 청년을 위한 필요정책(복수응답)

**전체 분석**

◈ 청년이 살고 싶은 지역을 만들기 위해 필요한 정책으로 '고용(취업 및 창업지원)' 응답이 93.9%로 가장 높게 나타남.

- 2024년 대비 '고용(취업 및 창업지원)' 응답 비율이 13.0%p 증가함.

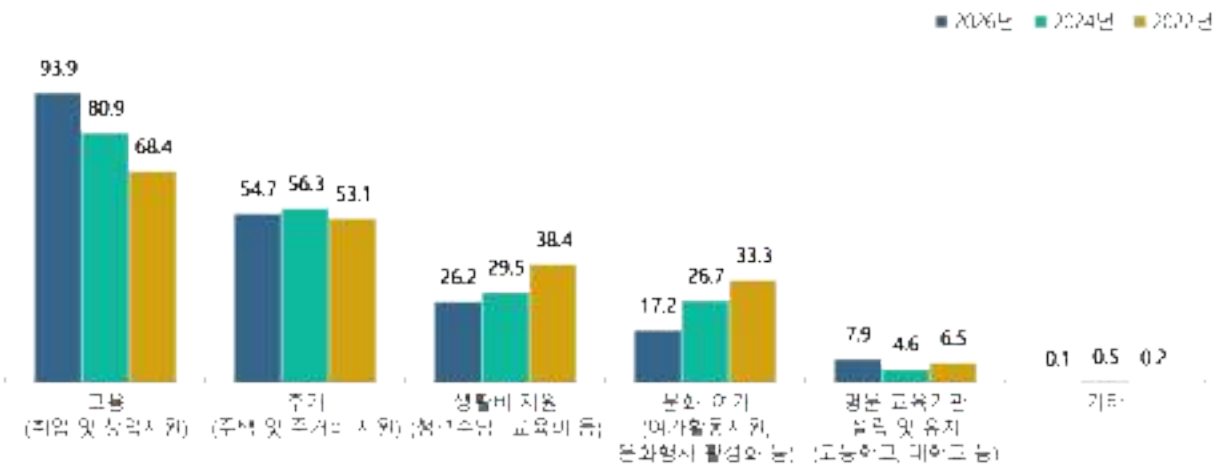


◈ 청년을 위한 필요정책(복수응답)

(단위 : %)

| 구분 | | 사례수 | 고용 (취업 및 창업지원) | 주거 (주택 및 주거비 지원) | 생활비 지원 (청년수당, 교육비 등) | 문화, 여가 (여가활동지원, 문화행사 활성화 등) | 명문 교육기관 설립 및 유치 (고등학교, 대학교 등) | 기타 |
|---|---|---|---|---|---|---|---|---|
| [전 체] | | (1310) | 93.9 | 54.7 | 26.2 | 17.2 | 7.9 | 0.1 |
| 성별 | 남자 | (663) | 92.7 | 54.7 | 26.0 | 16.0 | 10.4 | 0.1 |
| | 여자 | (647) | 95.0 | 54.8 | 26.5 | 18.3 | 5.3 | 0.0 |
| 연령별 | 15~19 세 | (4) | 82.0 | 18.0 | 0.0 | 63.9 | 36.1 | 0.0 |
| | 20~29 세 | (43) | 98.3 | 66.5 | 16.2 | 11.5 | 7.5 | 0.0 |
| | 30~39 세 | (49) | 96.7 | 50.9 | 30.7 | 15.8 | 5.8 | 0.0 |
| | 40~49 세 | (99) | 99.0 | 60.7 | 22.1 | 11.1 | 7.1 | 0.0 |
| | 50~59 세 | (233) | 95.7 | 55.4 | 23.0 | 18.1 | 7.8 | 0.0 |
| | 60~64 세 | (167) | 91.0 | 56.2 | 27.6 | 18.0 | 7.1 | 0.0 |
| | 65 세 이상 | (715) | 92.6 | 54.6 | 31.1 | 15.1 | 6.4 | 0.1 |

# Ⅳ. 건강

## 1. 스마트헬스(모바일 헬스 이해 정도)

**전체 분석**

◈ 모바일 헬스에 대한 이해 정도를 조사한 결과, 모바일 헬스에 대해 '인지'하고 있는 비율은 58.9%로 나타남.

- 2024년 대비 '인지'하고 있는 비율은 6.9%p 감소함.




◈ 스마트헬스(모바일 헬스 이해 정도)

(단위 : %)

| 구분 | | 사례수 | 아주 잘 알고 있음 | 조금 알고 있음 | 들어봤지만 내용은 모름 | 들어본 적 없음 | (종)인지 | (종)비인지 |
|---|---|---|---|---|---|---|---|---|
| [전 체] | | (1310) | 17.2 | 19.2 | 22.5 | 41.1 | 58.9 | 41.1 |
| 성별 | 남자 | (663) | 17.1 | 19.8 | 24.0 | 39.1 | 60.9 | 39.1 |
| | 여자 | (647) | 17.2 | 18.7 | 20.9 | 43.1 | 56.9 | 43.1 |
| 연령별 | 15~19 세 | (4) | 63.9 | 18.0 | 0.0 | 18.0 | 82.0 | 18.0 |
| | 20~29 세 | (43) | 30.0 | 24.3 | 0.0 | 45.7 | 54.3 | 45.7 |
| | 30~39 세 | (49) | 33.3 | 17.5 | 15.0 | 34.3 | 65.7 | 34.3 |
| | 40~49 세 | (99) | 31.3 | 26.3 | 21.2 | 21.2 | 78.8 | 21.2 |
| | 50~59 세 | (233) | 27.4 | 27.8 | 21.9 | 22.9 | 77.1 | 22.9 |
| | 60~64 세 | (167) | 9.5 | 20.9 | 34.1 | 35.5 | 64.5 | 35.5 |
| | 65 세 이상 | (715) | 3.9 | 13.6 | 26.6 | 56.0 | 44.0 | 56.0 |

# Ⅳ. 건강

## 2. 스마트헬스(모바일 헬스기기 이용 의향)

### 전체 분석

◈ 모바일 헬스기기 이용 경험 및 의향에 대해 조사한 결과, '현재 이용 중'이라는 응답은 14.7%로 나타남.

- '이용할 의향 있음' 응답은 19.1%, '이용할 의향 없음'은 21.6%임.

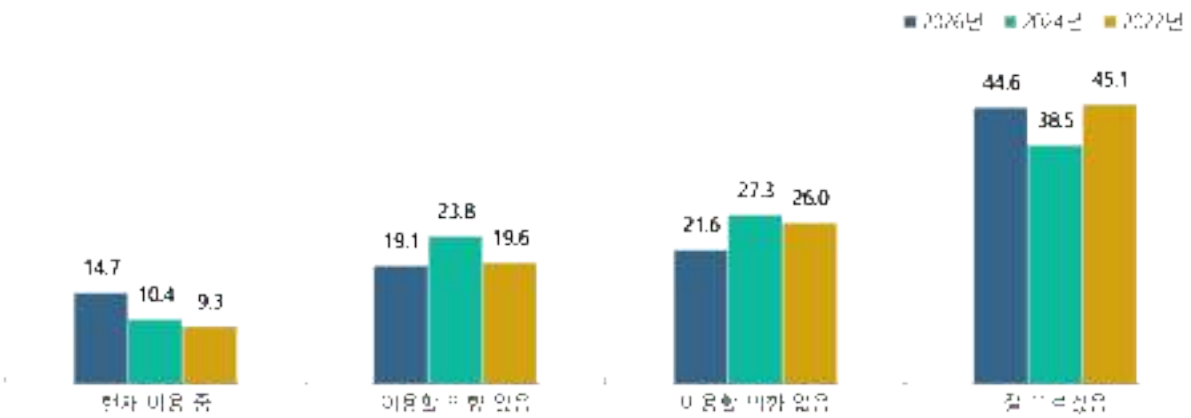


◈ 스마트헬스(모바일 헬스기기 이용 의향)

(단위 : %)

| 구분 | | 사례수 | 현재 이용 중 | 이용할 의향 있음 | 이용할 의향 없음 | 잘 모르겠음 |
|---|---|---|---|---|---|---|
| [전 체] | | (1310) | 14.7 | 19.1 | 21.6 | 44.6 |
| 성별 | 남자 | (663) | 15.6 | 18.6 | 22.9 | 42.9 |
| | 여자 | (647) | 13.8 | 19.5 | 20.3 | 46.3 |
| 연령별 | 15~19 세 | (4) | 0.0 | 63.9 | 18.0 | 18.0 |
| | 20~29 세 | (43) | 16.8 | 30.0 | 12.7 | 40.5 |
| | 30~39 세 | (49) | 28.2 | 15.9 | 17.6 | 38.3 |
| | 40~49 세 | (99) | 34.3 | 23.2 | 14.2 | 28.3 |
| | 50~59 세 | (233) | 26.2 | 26.9 | 21.9 | 25.1 |
| | 60~64 세 | (167) | 14.3 | 20.9 | 23.3 | 41.4 |
| | 65 세 이상 | (715) | 5.2 | 9.7 | 24.9 | 60.2 |

# Ⅳ. 건강

## 3. 의료기관 이용 여부

**전체 분석**

◈ 지난 1년간 도내 의료기관 이용 경험에 대해 조사한 결과, 이용한 적이 '있다'고 응답한 비율은 93.2%로 나타남.

- 2024년 대비 도내 의료기관 이용률은 8.4%p 증가함.

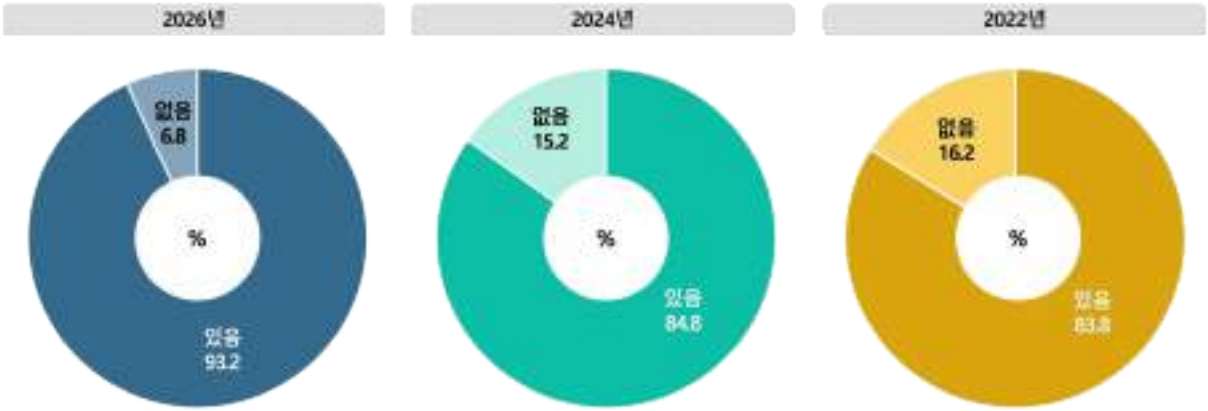


◈ 의료기관 이용 여부

(단위 : %)

| 구분 | | 사례수 | 이용한 적이 있다 | 이용한 적이 없다 |
|---|---|---|---|---|
| [전 체] | | (1310) | 93.2 | 6.8 |
| 성별 | 남자 | (663) | 93.9 | 6.1 |
| | 여자 | (647) | 92.4 | 7.6 |
| 연령별 | 15~19 세 | (4) | 100.0 | 0.0 |
| | 20~29 세 | (43) | 94.2 | 5.8 |
| | 30~39 세 | (49) | 95.8 | 4.2 |
| | 40~49 세 | (99) | 94.0 | 6.0 |
| | 50~59 세 | (233) | 93.6 | 6.4 |
| | 60~64 세 | (167) | 92.7 | 7.3 |
| | 65 세 이상 | (715) | 91.9 | 8.1 |

# Ⅳ. 건강

## 4. 이용한 의료기관

**전체 분석**

◈ 의료서비스 경험자가 지난 1년간 주로 이용한 의료기관으로 '의원(외래중심)'이 54.3%로 가장 높으며, 다음으로 '병원(입원시설 30개 이상)(20.6%)', '치과 병·의원(10.3%)' 등의 순으로 나타남.

- 2024년 대비 '의원(외래중심)' 응답 비율이 22.6%p 감소함.

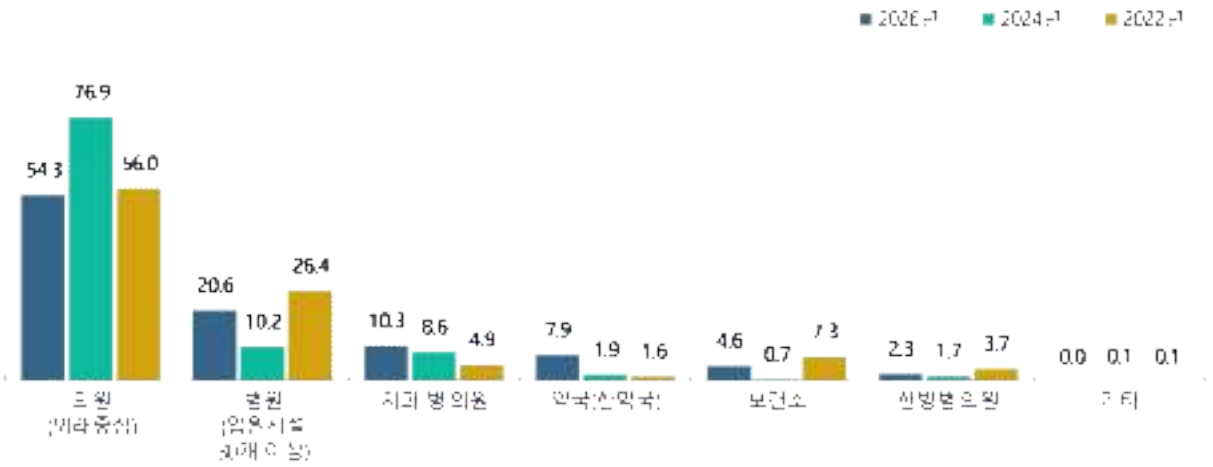


◈ 이용한 의료기관 (단위 : %)

| 구분 | | 사례수 | 의원 (외래중심) | 병원 (입원시설 30 개 이상) | 치과 병·의원 | 약국 (한약국) | 보건소 | 한방 병·의원 |
|---|---|---|---|---|---|---|---|---|
| [전 체] | | (1215) | 54.3 | 20.6 | 10.3 | 7.9 | 4.6 | 2.3 |
| 성별 | 남자 | (620) | 52.5 | 21.6 | 7.7 | 11.7 | 4.3 | 2.3 |
| | 여자 | (595) | 56.3 | 19.6 | 13.1 | 3.9 | 4.9 | 2.3 |
| 연령별 | 15~19 세 | (4) | 63.9 | 0.0 | 0.0 | 36.1 | 0.0 | 0.0 |
| | 20~29 세 | (41) | 27.6 | 5.6 | 20.7 | 36.3 | 6.1 | 3.7 |
| | 30~39 세 | (47) | 31.4 | 33.9 | 13.9 | 14.8 | 4.4 | 1.7 |
| | 40~49 세 | (93) | 58.1 | 22.6 | 12.9 | 4.3 | 2.2 | 0.0 |
| | 50~59 세 | (218) | 61.1 | 16.5 | 10.0 | 6.4 | 2.3 | 3.7 |
| | 60~64 세 | (155) | 54.8 | 23.2 | 12.4 | 3.2 | 2.6 | 3.9 |
| | 65 세 이상 | (657) | 57.5 | 23.5 | 8.2 | 2.2 | 6.7 | 1.8 |

# Ⅳ. 건강

## 5. 의료기관 만족도

### 전체 분석

◈ 의료서비스 경험자를 대상으로 도내 의료기관 만족도에 대해 조사한 결과, '만족'한다고 응답한 비율이 36.5%로 '불만족(9.5%)'보다 높게 나타남.

- 2024년 대비 '만족'한다고 응답한 비율이 7.2%p 증가함.

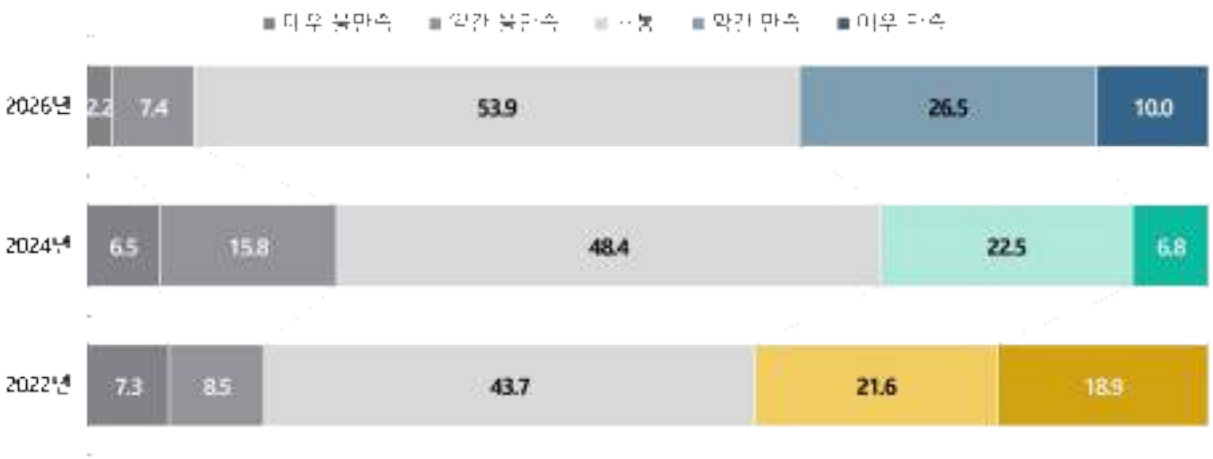


◈ 의료기관 만족도

(단위 : %)

| 구분 | | 사례수 | 매우 불만족 | 약간 불만족 | 보통 | 약간 만족 | 매우 만족 | (종)불만족 | (종)보통 | (종)만족 |
|---|---|---|---|---|---|---|---|---|---|---|
| [전 체] | | (1215) | 2.2 | 7.4 | 53.9 | 26.5 | 10.0 | 9.5 | 53.9 | 36.5 |
| 성별 | 남자 | (620) | 2.5 | 8.3 | 55.6 | 24.3 | 9.3 | 10.8 | 55.6 | 33.5 |
| | 여자 | (595) | 1.9 | 6.4 | 52.1 | 28.8 | 10.8 | 8.2 | 52.1 | 39.6 |
| 연령별 | 15~19 세 | (4) | 0.0 | 0.0 | 54.1 | 45.9 | 0.0 | 0.0 | 54.1 | 45.9 |
| | 20~29 세 | (41) | 0.0 | 0.0 | 80.4 | 17.8 | 1.9 | 0.0 | 80.4 | 19.6 |
| | 30~39 세 | (47) | 1.7 | 14.0 | 66.9 | 11.3 | 6.1 | 15.7 | 66.9 | 17.4 |
| | 40~49 세 | (93) | 3.2 | 8.7 | 62.4 | 14.0 | 11.8 | 11.9 | 62.4 | 25.8 |
| | 50~59 세 | (218) | 0.9 | 8.7 | 58.0 | 25.0 | 7.4 | 9.7 | 58.0 | 32.3 |
| | 60~64 세 | (155) | 2.6 | 12.2 | 44.3 | 28.6 | 12.3 | 14.8 | 44.3 | 40.9 |
| | 65 세 이상 | (657) | 3.0 | 6.2 | 46.6 | 31.2 | 13.0 | 9.2 | 46.6 | 44.2 |

# Ⅳ. 건강

## 6. 의료기관 만족도(불만족 사유)

**전체 분석**

◈ 의료서비스 불만족자를 대상으로 도내 의료 서비스에 대해 불만족한 이유를 확인한 결과, '치료효과 및 진료결과가 미흡하다'라는 의견이 30.4%로 가장 높음.

- 그 다음으로 '전문 의료인력이 부족하다(19.5%)', '의료시설이 낙후되거나 미비하다(16.1%)', '진료대기 및 입원대기 시간이 길다(11.0%)' 등의 순임.

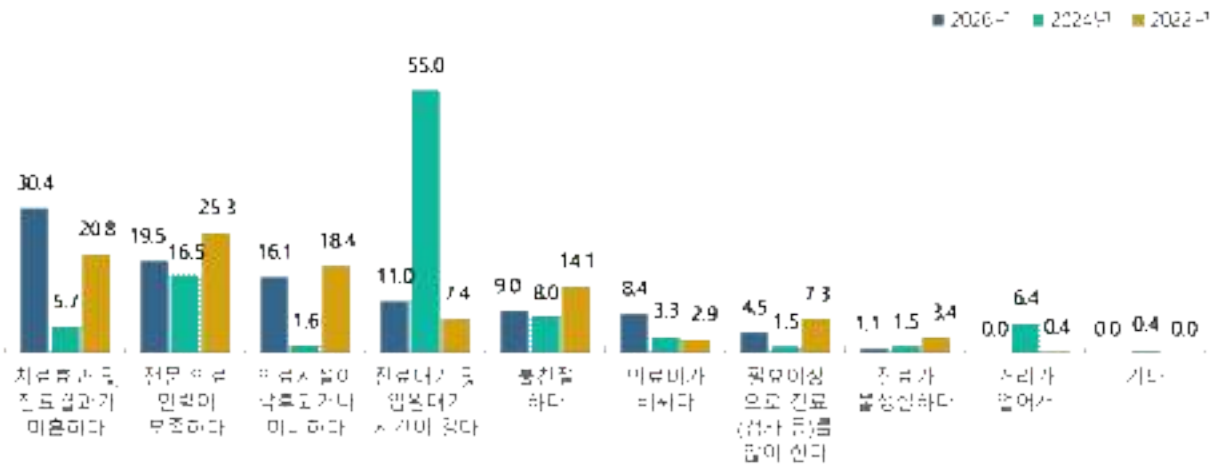


◈ 의료기관 만족도(불만족 사유)

(단위 : %)

| 구분 | | 사례수 | 치료 효과 및 진료 결과가 미흡하다 | 전문 의료 인력이 부족하다 | 의료 시설이 낙후 되거나 미비하다 | 진료 대기 및 입원대기 시간이 길다 | 불친절 하다 | 의료비가 비싸다 | 필요이상으로 진료(검사 등)를 많이 한다 | 진료가 불성실 하다 |
|---|---|---|---|---|---|---|---|---|---|---|
| [전 체] | | (123) | 30.4 | 19.5 | 16.1 | 11.0 | 9.0 | 8.4 | 4.5 | 1.1 |
| 성별 | 남자 | (71) | 28.3 | 21.4 | 15.1 | 9.9 | 11.5 | 8.7 | 5.1 | 0.0 |
| | 여자 | (52) | 33.4 | 16.8 | 17.4 | 12.5 | 5.7 | 8.0 | 3.7 | 2.6 |
| 연령별 | 15~19 세 | (0) | - | - | - | - | - | - | - | - |
| | 20~29 세 | (0) | - | - | - | - | - | - | - | - |
| | 30~39 세 | (7) | 0.0 | 33.6 | 16.8 | 38.7 | 0.0 | 10.9 | 0.0 | 0.0 |
| | 40~49 세 | (11) | 27.4 | 27.0 | 18.5 | 0.0 | 17.7 | 0.0 | 0.0 | 9.3 |
| | 50~59 세 | (21) | 33.3 | 19.0 | 4.6 | 9.8 | 19.0 | 4.9 | 9.5 | 0.0 |
| | 60~64 세 | (23) | 34.6 | 17.3 | 21.8 | 17.5 | 4.5 | 4.3 | 0.0 | 0.0 |
| | 65 세 이상 | (61) | 36.2 | 14.9 | 18.0 | 5.0 | 6.4 | 13.1 | 6.5 | 0.0 |

# Ⅳ. 건강

## 7. 정기적인 운동(운동 시간)

**전체 분석**

◈ 건강을 위해 정기적으로 운동을 '한다'고 응답한 비율은 63.1%로 '전혀 하지 않는다(36.9%)'고 응답한 비율 대비 높게 나타남.

- 정기적으로 운동하는 경우, '일주일에 1~2회 정도'가 21.8%로 가장 높음.
- 정기적으로 운동을 하는 비율은 2024년 대비 8.0%p 증가함.

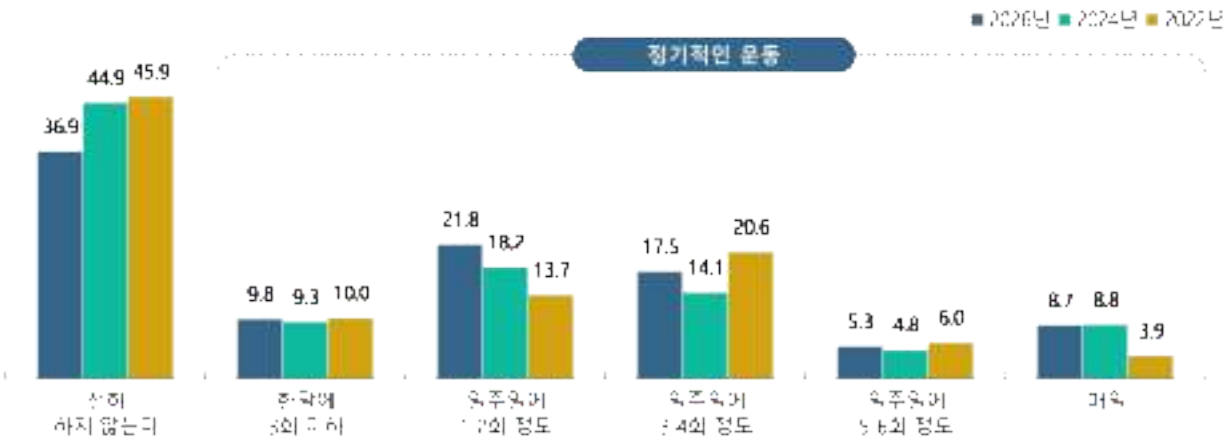


◈ 정기적인 운동(운동 시간)

(단위 : %)

| 구분 | | 사례수 | 전혀 하지 않는다 | 한달에 3 회 이하 | 일주일에 1~2 회 정도 | 일주일에 3~4 회 정도 | 일주일에 5~6 회 정도 | 매일 | (종) 운동 하지 않음 | (종) 운동함 |
|---|---|---|---|---|---|---|---|---|---|---|
| [전 체] | | (1310) | 36.9 | 9.8 | 21.8 | 17.5 | 5.3 | 8.7 | 36.9 | 63.1 |
| 성별 | 남자 | (663) | 35.7 | 12.1 | 20.8 | 16.3 | 6.4 | 8.8 | 35.7 | 64.3 |
| | 여자 | (647) | 38.2 | 7.4 | 22.9 | 18.7 | 4.2 | 8.7 | 38.2 | 61.8 |
| 연령별 | 15~19 세 | (4) | 63.9 | 18.0 | 0.0 | 0.0 | 18.0 | 0.0 | 63.9 | 36.1 |
| | 20~29 세 | (43) | 40.0 | 11.0 | 19.0 | 15.0 | 1.7 | 13.3 | 40.0 | 60.0 |
| | 30~39 세 | (49) | 32.5 | 8.3 | 20.1 | 24.9 | 5.8 | 8.3 | 32.5 | 67.5 |
| | 40~49 세 | (99) | 30.3 | 8.9 | 20.2 | 22.4 | 2.0 | 16.2 | 30.3 | 69.7 |
| | 50~59 세 | (233) | 27.6 | 12.5 | 28.6 | 20.6 | 2.2 | 8.6 | 27.6 | 72.4 |
| | 60~64 세 | (167) | 21.7 | 15.5 | 28.7 | 22.8 | 3.6 | 7.7 | 21.7 | 78.3 |
| | 65 세 이상 | (715) | 43.5 | 6.8 | 20.3 | 14.7 | 7.1 | 7.5 | 43.5 | 56.5 |

# Ⅳ. 건강

## 8. 정기적인 운동(운동을 하지 않는 이유)

**전체 분석**

◈ 운동하지 않는 응답자를 대상으로 그 이유에 대해 확인한 결과, '시간이 없어서'라는 응답이 40.2%로 가장 높게 나타남.

- 다음으로 '건강 문제로(30.0%)', '귀찮고 하기 싫어서(25.3%)' 등의 순임.
- 2024년 대비 '귀찮고 하기 싫어서' 응답 비율이 7.7%p 증가함.

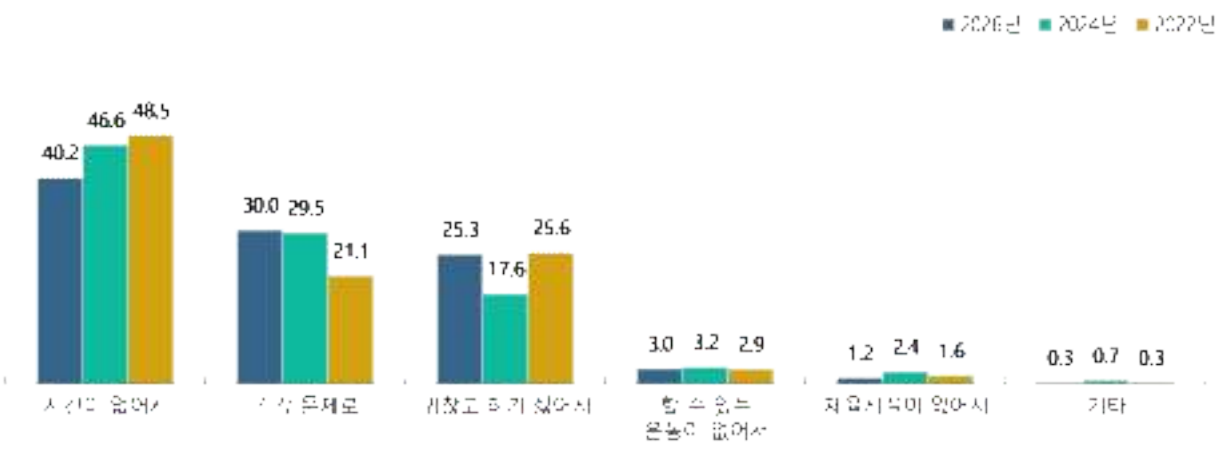


◈ 정기적인 운동(운동을 하지 않는 이유) (단위 : %)

| 구분 | | 사례수 | 시간이 없어서 | 건강 문제로 | 귀찮고 하기 싫어서 | 할 수 있는 운동이 없어서 | 체육시설이 없어서 | 기타 |
|---|---|---|---|---|---|---|---|---|
| [전 체] | | (478) | 40.2 | 30.0 | 25.3 | 3.0 | 1.2 | 0.3 |
| 성별 | 남자 | (237) | 45.6 | 22.7 | 26.5 | 3.8 | 1.4 | 0.0 |
| | 여자 | (241) | 35.0 | 37.1 | 24.1 | 2.3 | 1.0 | 0.6 |
| 연령별 | 15~19 세 | (2) | 100.0 | 0.0 | 0.0 | 0.0 | 0.0 | 0.0 |
| | 20~29 세 | (19) | 78.2 | 0.0 | 13.1 | 4.4 | 4.4 | 0.0 |
| | 30~39 세 | (16) | 35.8 | 0.0 | 54.1 | 5.1 | 0.0 | 5.1 |
| | 40~49 세 | (30) | 66.4 | 0.0 | 33.6 | 0.0 | 0.0 | 0.0 |
| | 50~59 세 | (64) | 46.6 | 12.6 | 39.1 | 1.6 | 0.0 | 0.0 |
| | 60~64 세 | (36) | 55.2 | 14.1 | 25.0 | 2.9 | 2.9 | 0.0 |
| | 65 세 이상 | (311) | 21.0 | 51.7 | 22.2 | 3.8 | 1.3 | 0.0 |

# Ⅳ. 건강

## 9. 정기적인 운동(운동 장소)

**전체 분석**

◈ 운동하는 응답자를 대상으로 주된 운동 장소에 대해 확인한 결과, '공원 및 산 등의 산책로'가 57.4%로 가장 높게 나타남.

- 다음으로 '공공기관 운영 시설(문화센터 등)(16.2%)', '집에서 간단한 운동(스트레칭 등)(11.3%)' 등의 순임.
- 2024년 대비 '공공기관 운영 시설(문화센터 등)' 응답 비율이 6.0%p 증가함.

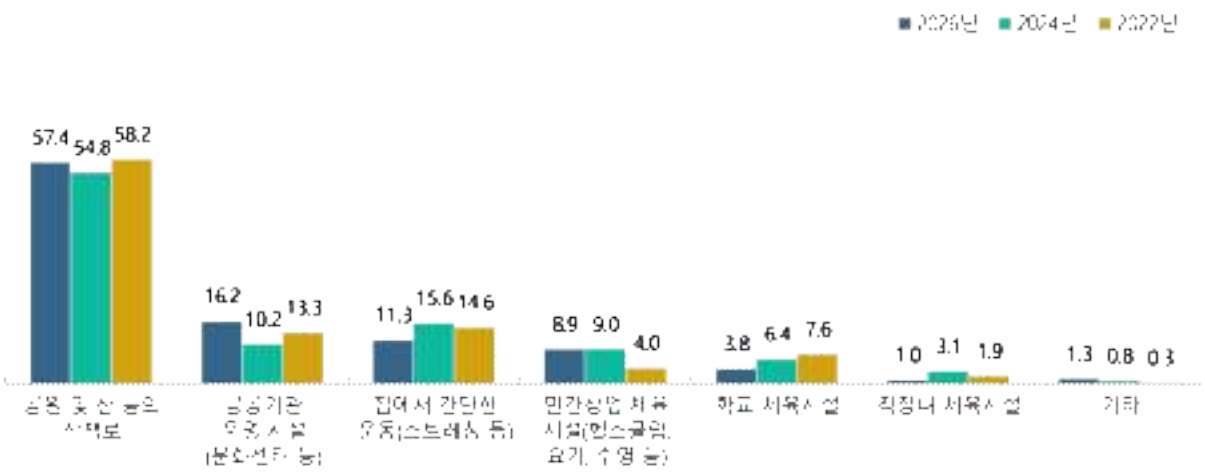


◈ 정기적인 운동(운동 장소)

(단위 : %)

| 구분 | | 사례수 | 공원 및 산 등의 산책로 | 공공기관 운영 시설(문화센터 등) | 집에서 간단한 운동(스트레칭 등) | 민간상업 체육시설(헬스클럽, 요가, 수영 등) | 학교 체육시설 | 직장내 체육시설 | 기타 |
|---|---|---|---|---|---|---|---|---|---|
| [전 체] | | (832) | 57.4 | 16.2 | 11.3 | 8.9 | 3.8 | 1.0 | 1.3 |
| 성별 | 남자 | (426) | 56.5 | 14.5 | 11.0 | 9.6 | 5.3 | 1.3 | 1.7 |
| | 여자 | (406) | 58.4 | 18.0 | 11.7 | 8.3 | 2.3 | 0.6 | 0.9 |
| 연령별 | 15~19 세 | (2) | 0.0 | 0.0 | 50.0 | 0.0 | 50.0 | 0.0 | 0.0 |
| | 20~29 세 | (24) | 47.1 | 28.8 | 2.9 | 15.4 | 2.9 | 2.9 | 0.0 |
| | 30~39 세 | (33) | 49.4 | 14.8 | 0.0 | 29.6 | 3.7 | 2.4 | 0.0 |
| | 40~49 세 | (69) | 47.7 | 24.8 | 10.2 | 11.5 | 4.3 | 1.4 | 0.0 |
| | 50~59 세 | (169) | 51.5 | 17.7 | 12.3 | 12.5 | 2.4 | 1.2 | 2.4 |
| | 60~64 세 | (131) | 65.7 | 11.4 | 10.7 | 4.6 | 3.8 | 0.7 | 3.0 |
| | 65 세 이상 | (404) | 66.4 | 13.8 | 12.6 | 3.7 | 2.2 | 0.3 | 1.0 |

# V. 복지

## 1. 장애인 차별정도

**전체 분석**

◈ 우리 사회의 교육, 고용 등 생활 전반에서 장애인 차별이 '있다'고 응답한 비율은 31.4%로 '없다(16.8%)'보다 높게 나타남.

- 2024년 대비 장애인 차별이 '있다'고 응답한 비율은 6.9%p 증가함.




◈ 장애인 차별정도

(단위 : %)

| 구분 | | 사례수 | 전혀 없다 | 별로 없다 | 보통이다 | 많이 있다 | 매우 많다 | (종)없음 | (종)보통 | (종)있음 |
|---|---|---|---|---|---|---|---|---|---|---|
| [전 체] | | (1310) | 4.3 | 12.4 | 51.9 | 28.6 | 2.7 | 16.8 | 51.9 | 31.4 |
| 성별 | 남자 | (663) | 4.0 | 13.5 | 48.4 | 30.9 | 3.1 | 17.6 | 48.4 | 34.0 |
| | 여자 | (647) | 4.6 | 11.3 | 55.4 | 26.3 | 2.4 | 15.9 | 55.4 | 28.7 |
| 연령별 | 15~19 세 | (4) | 0.0 | 0.0 | 82.0 | 18.0 | 0.0 | 0.0 | 82.0 | 18.0 |
| | 20~29 세 | (43) | 0.0 | 5.8 | 45.7 | 44.5 | 4.0 | 5.8 | 45.7 | 48.5 |
| | 30~39 세 | (49) | 8.3 | 17.6 | 26.6 | 45.0 | 2.5 | 25.9 | 26.6 | 47.5 |
| | 40~49 세 | (99) | 1.0 | 15.1 | 39.5 | 39.3 | 5.1 | 16.1 | 39.5 | 44.4 |
| | 50~59 세 | (233) | 5.2 | 12.5 | 50.0 | 30.1 | 2.2 | 17.8 | 50.0 | 32.2 |
| | 60~64 세 | (167) | 7.9 | 10.3 | 49.7 | 30.4 | 1.8 | 18.1 | 49.7 | 32.2 |
| | 65 세 이상 | (715) | 4.2 | 13.7 | 57.8 | 21.5 | 2.8 | 17.9 | 57.8 | 24.3 |

# V. 복지

## 2. 장애인 복지사업

### 전체 분석

◈ 장애인 복지사업에 대해 '확대해야 한다'는 의견이 60.9%(계속 확대 29.0% + 재원이 허락한다면 확대 31.9%)로 대다수가 공감하는 것으로 나타남.

- 2024년 대비 '계속 확대해야 한다'는 응답은 7.6%p 증가함.

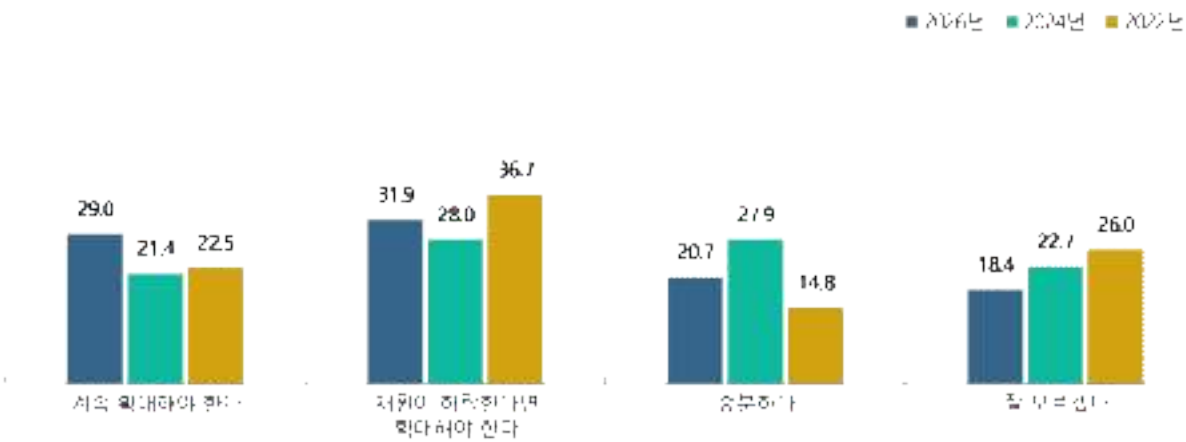


◈ 장애인 복지사업

(단위 : %)

| 구분 | | 사례수 | 계속 확대해야 한다 | 재원이 허락한다면 확대해야 한다 | 충분하다 | 잘 모르겠다 |
|---|---|---|---|---|---|---|
| [전 체] | | (1310) | 29.0 | 31.9 | 20.7 | 18.4 |
| 성별 | 남자 | (663) | 30.9 | 33.0 | 21.0 | 15.2 |
| | 여자 | (647) | 27.2 | 30.8 | 20.5 | 21.6 |
| 연령별 | 15~19 세 | (4) | 0.0 | 18.0 | 36.1 | 45.9 |
| | 20~29 세 | (43) | 33.5 | 30.0 | 27.7 | 8.7 |
| | 30~39 세 | (49) | 42.4 | 32.6 | 10.0 | 15.0 |
| | 40~49 세 | (99) | 37.3 | 37.3 | 11.2 | 14.2 |
| | 50~59 세 | (233) | 28.0 | 35.6 | 15.9 | 20.6 |
| | 60~64 세 | (167) | 37.8 | 28.6 | 21.0 | 12.6 |
| | 65 세 이상 | (715) | 25.5 | 31.4 | 23.8 | 19.4 |

# V. 복지

## 3. 현재 가장 필요한 장애인 복지사업(복수응답)

**전체 분석**

◈ 장애인 복지사업이 확대되어야 한다는 응답자를 대상으로 장애인에게 필요한 복지사업에 대해 물어본 결과, '일자리 제공'이 60.5%로 가장 높게 나타남.

- 2024년 대비 '일자리 제공' 응답 비율이 27.3%p 증가함.

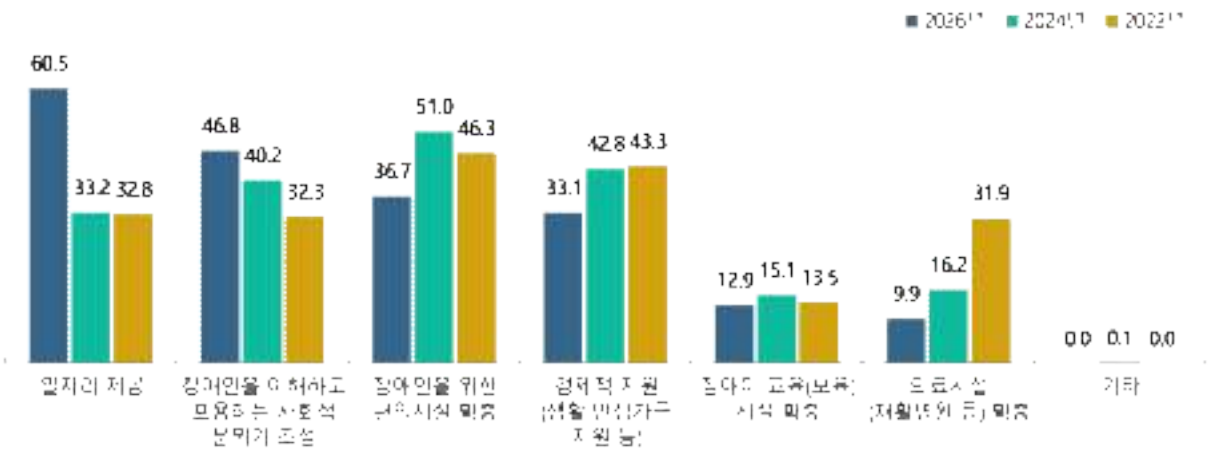


◈ 현재 가장 필요한 장애인 복지사업(복수응답) (단위 : %)

| 구분 | | 사례수 | 일자리 제공 | 장애인을 이해하고 포용하는 사회적 분위기 조성 | 장애인을 위한 편익시설 확충 | 경제적 지원 (생활 안정자금 지원 등) | 장애아 교육(보육) 시설 확충 | 의료시설 (재활병원 등) 확충 |
|---|---|---|---|---|---|---|---|---|
| [전 체] | | (804) | 60.5 | 46.8 | 36.7 | 33.1 | 12.9 | 9.9 |
| 성별 | 남자 | (426) | 61.7 | 45.7 | 35.3 | 33.4 | 13.5 | 10.4 |
| | 여자 | (378) | 59.3 | 48.0 | 38.3 | 32.9 | 12.2 | 9.4 |
| 연령별 | 15~19 세 | (1) | 0.0 | 0.0 | 0.0 | 0.0 | 100.0 | 100.0 |
| | 20~29 세 | (26) | 79.9 | 53.6 | 26.4 | 14.6 | 20.1 | 5.5 |
| | 30~39 세 | (37) | 72.3 | 45.5 | 41.0 | 25.5 | 13.5 | 2.2 |
| | 40~49 세 | (74) | 71.5 | 46.0 | 29.7 | 30.9 | 16.3 | 5.5 |
| | 50~59 세 | (148) | 58.3 | 43.2 | 40.5 | 37.0 | 11.4 | 9.6 |
| | 60~64 세 | (111) | 59.6 | 54.1 | 31.3 | 31.4 | 8.3 | 15.3 |
| | 65 세 이상 | (407) | 54.8 | 46.9 | 40.3 | 38.0 | 10.3 | 9.7 |

# V. 복지

## 4. 노인 고충문제

**전체 분석**

◈ 노인 고충문제로 '경제적 문제'가 33.9%로 가장 높으며, 다음으로 '건강문제(29.9%)', '외로움, 고독의 문제(22.6%)' 등의 순으로 나타남.

- 2024년 대비 '건강문제' 응답 비율이 11.8%p 감소함.

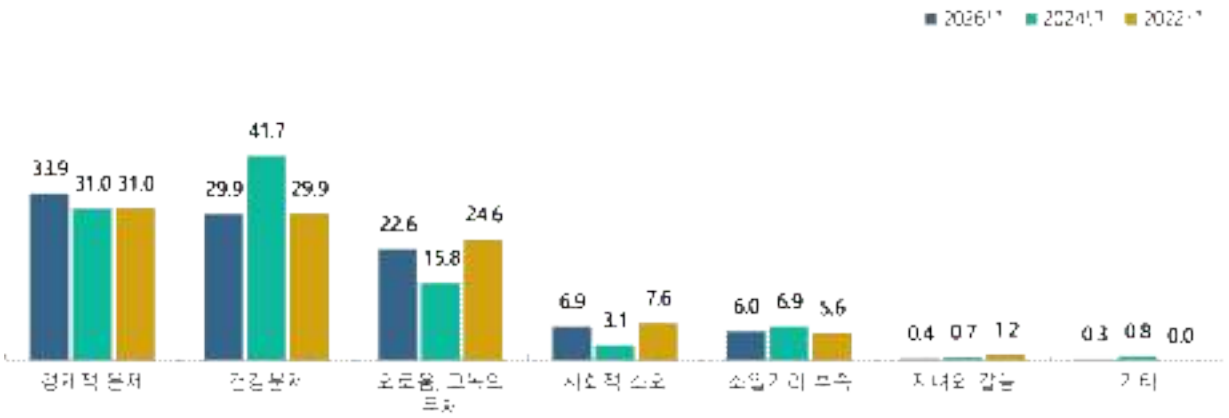


◈ 노인 고충문제

(단위 : %)

| 구분 | | 사례수 | 경제적 문제 | 건강문제 | 외로움, 고독의 문제 | 사회적 소외 | 소일거리 부족 | 자녀와 갈등 | 기타 |
|---|---|---|---|---|---|---|---|---|---|
| [전 체] | | (1310) | 33.9 | 29.9 | 22.6 | 6.9 | 6.0 | 0.4 | 0.3 |
| 성별 | 남자 | (663) | 34.6 | 28.8 | 20.4 | 9.0 | 6.5 | 0.4 | 0.4 |
| | 여자 | (647) | 33.2 | 30.9 | 24.9 | 4.8 | 5.5 | 0.4 | 0.2 |
| 연령별 | 15~19 세 | (4) | 18.0 | 63.9 | 18.0 | 0.0 | 0.0 | 0.0 | 0.0 |
| | 20~29 세 | (43) | 35.8 | 18.5 | 31.2 | 10.5 | 4.0 | 0.0 | 0.0 |
| | 30~39 세 | (49) | 45.9 | 18.2 | 18.3 | 7.5 | 10.1 | 0.0 | 0.0 |
| | 40~49 세 | (99) | 41.4 | 12.1 | 25.4 | 10.0 | 9.0 | 1.0 | 1.0 |
| | 50~59 세 | (233) | 30.0 | 24.5 | 29.0 | 10.4 | 5.6 | 0.4 | 0.0 |
| | 60~64 세 | (167) | 37.2 | 24.3 | 25.9 | 6.6 | 6.0 | 0.0 | 0.0 |
| | 65 세 이상 | (715) | 32.4 | 37.6 | 18.4 | 4.9 | 5.8 | 0.6 | 0.4 |

# V. 복지

## 5. 노인복지 서비스(복수응답)

**전체 분석**

◈ 만 65세 이상의 노인을 대상으로 희망하는 노인복지 서비스에 대해 조사한 결과, '간병서비스'를 희망하는 응답이 57.4%로 가장 높으며, 다음으로 '건강검진(37.6%)', '가사(32.6%)' 등의 순으로 나타남.

- 2024년 대비 '건강검진' 응답 비율이 16.9%p 감소함.

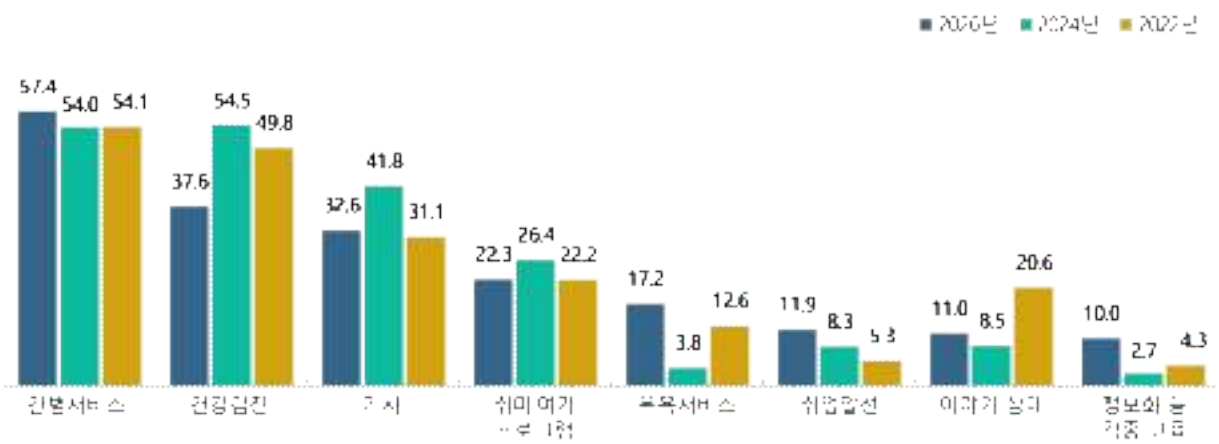


◈ 노인복지 서비스(복수응답) (단위 : %)

| 구분 | | 사례수 | 간병서비스 | 건강검진 | 가사 | 취미·여가 프로그램 | 목욕서비스 | 취업알선 | 이야기 상대 | 정보화 등 각종 교육 |
|---|---|---|---|---|---|---|---|---|---|---|
| [전 체] | | (715) | 57.4 | 37.6 | 32.6 | 22.3 | 17.2 | 11.9 | 11.0 | 10.0 |
| 성별 | 남자 | (335) | 57.0 | 39.1 | 26.9 | 24.8 | 16.4 | 12.5 | 11.9 | 11.3 |
| | 여자 | (380) | 57.6 | 36.3 | 37.4 | 20.3 | 17.9 | 11.3 | 10.3 | 8.9 |
| 연령별 | 15~19 세 | (0) | - | - | - | - | - | - | - | - |
| | 20~29 세 | (0) | - | - | - | - | - | - | - | - |
| | 30~39 세 | (0) | - | - | - | - | - | - | - | - |
| | 40~49 세 | (0) | - | - | - | - | - | - | - | - |
| | 50~59 세 | (0) | - | - | - | - | - | - | - | - |
| | 60~64 세 | (0) | - | - | - | - | - | - | - | - |
| | 65 세 이상 | (715) | 57.4 | 37.6 | 32.6 | 22.3 | 17.2 | 11.9 | 11.0 | 10.0 |

# V. 복지

## 6. 노후준비 여부

**전체 분석**

◈ 만 19세 이상을 대상으로 노후준비 여부를 확인한 결과, 노후를 '준비하고 있다'고 응답한 비율이 78.0%로 '준비하고 있지 않다(22.0%)'보다 높게 나타남.

- 2024년 대비 노후를 '준비하고 있다'고 응답한 비율은 9.5%p 증가함.

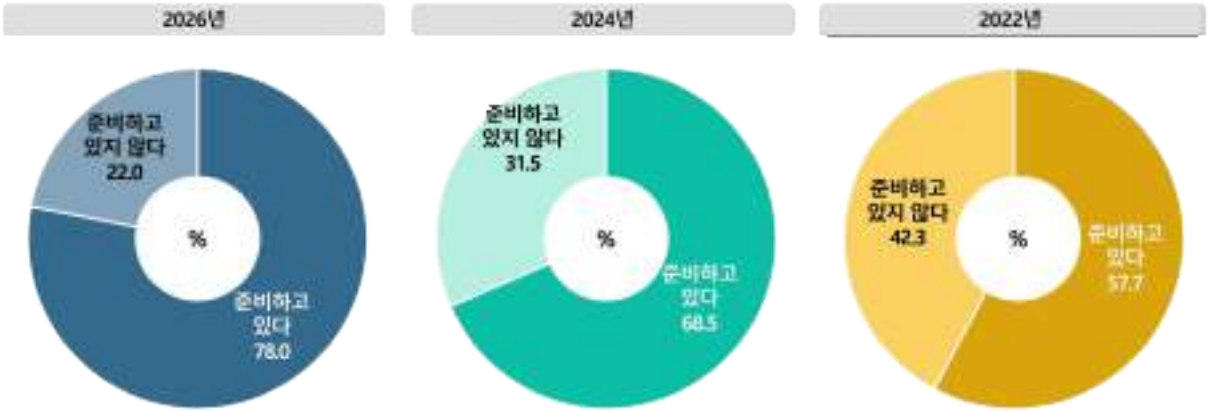


◈ 노후준비 여부

(단위 : %)

| 구분 | | 사례수 | 준비하고 있다 | 준비하고 있지 않다 |
|---|---|---|---|---|
| [전 체] | | (1307) | 78.0 | 22.0 |
| 성별 | 남자 | (661) | 77.8 | 22.2 |
| | 여자 | (646) | 78.2 | 21.8 |
| 연령별 | 15~19 세 | (1) | 0.0 | 100.0 |
| | 20~29 세 | (43) | 47.3 | 52.7 |
| | 30~39 세 | (49) | 63.2 | 36.8 |
| | 40~49 세 | (99) | 86.8 | 13.2 |
| | 50~59 세 | (233) | 86.3 | 13.7 |
| | 60~64 세 | (167) | 88.5 | 11.5 |
| | 65 세 이상 | (715) | 78.5 | 21.5 |

# V. 복지

## 7. 노후준비 방법(복수응답)

### 전체 분석

◈ 노후를 준비 중인 응답자를 대상으로 노후 준비 방법에 대해 조사한 결과, '공적연금(국민연금, 공무원연금 등)'이 78.4%로 가장 높으며, 다음으로 '예금, 적금(62.5%)', '사적연금(은행, 보험회사를 통한 개인연금)(30.5%)' 등의 순으로 나타남.

- 2024년 대비 '공적연금(국민연금, 공무원연금 등)' 응답 비율이 26.9%p 증가함.

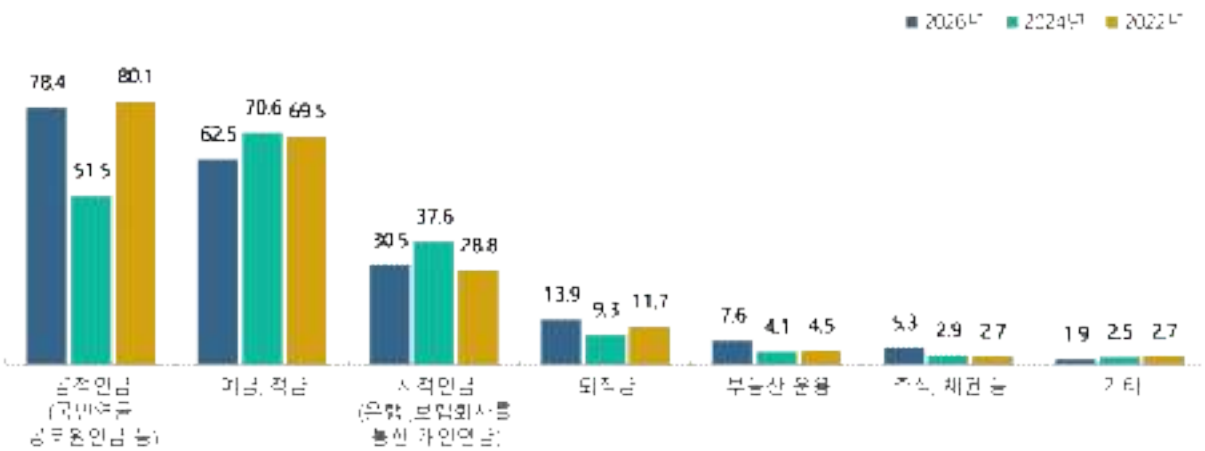


◈ 노후준비 방법(복수응답)

(단위 : %)

| 구분 | | 사례수 | 공적연금 (국민연금, 공무원연금 등) | 예금, 적금 | 사적연금 (은행, 보험 회사를 통한 개인연금) | 퇴직금 | 부동산 운용 | 주식, 채권 등 | 기타 |
|---|---|---|---|---|---|---|---|---|---|
| [전 체] | | (1047) | 78.4 | 62.5 | 30.5 | 13.9 | 7.6 | 5.3 | 1.9 |
| 성별 | 남자 | (538) | 76.5 | 59.7 | 31.0 | 16.0 | 7.9 | 7.1 | 1.8 |
| | 여자 | (509) | 80.4 | 65.4 | 29.9 | 11.8 | 7.2 | 3.4 | 1.9 |
| 연령별 | 15~19 세 | (0) | - | - | - | - | - | - | - |
| | 20~29 세 | (18) | 68.3 | 72.0 | 28.0 | 19.6 | 8.5 | 3.7 | 0.0 |
| | 30~39 세 | (32) | 77.6 | 47.2 | 24.8 | 34.4 | 4.0 | 12.0 | 0.0 |
| | 40~49 세 | (86) | 74.5 | 46.6 | 26.5 | 30.2 | 8.2 | 14.0 | 0.0 |
| | 50~59 세 | (201) | 78.7 | 52.8 | 37.2 | 19.4 | 4.0 | 7.5 | 0.5 |
| | 60~64 세 | (148) | 70.8 | 69.0 | 36.5 | 9.4 | 8.1 | 3.3 | 2.8 |
| | 65 세 이상 | (562) | 82.1 | 69.6 | 27.7 | 6.0 | 9.2 | 2.3 | 3.0 |

# V. 복지

## 8. 노후준비 안하는 이유

**전체 분석**

◈ 노후 준비를 하지 않는 응답자에게 그 이유를 확인한 결과, '준비할 능력없음'이라고 응답한 비율이 37.2%로 가장 높게 나타남.

- 2024년 대비 '준비할 능력없음' 응답 비율이 30.2%p 감소함.

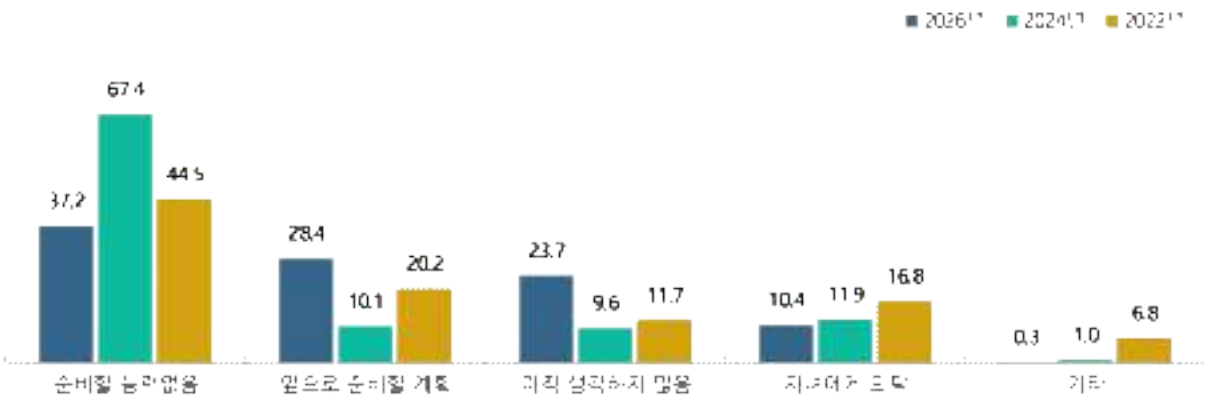


◈ 노후준비 안하는 이유 (단위 : %)

| 구분 | | 사례수 | 준비할 능력없음 | 앞으로 준비할 계획 | 아직 생각하지 않음 | 자녀에게 의탁 | 기타 |
|---|---|---|---|---|---|---|---|
| [전 체] | | (260) | 37.2 | 28.4 | 23.7 | 10.4 | 0.3 |
| 성별 | 남자 | (123) | 34.4 | 30.3 | 27.5 | 7.9 | 0.0 |
| | 여자 | (137) | 40.1 | 26.5 | 19.7 | 13.1 | 0.6 |
| 연령별 | 15~19 세 | (1) | 0.0 | 100.0 | 0.0 | 0.0 | 0.0 |
| | 20~29 세 | (25) | 28.5 | 16.6 | 55.0 | 0.0 | 0.0 |
| | 30~39 세 | (17) | 18.2 | 38.5 | 43.3 | 0.0 | 0.0 |
| | 40~49 세 | (13) | 23.2 | 45.7 | 31.1 | 0.0 | 0.0 |
| | 50~59 세 | (32) | 19.1 | 61.9 | 18.9 | 0.0 | 0.0 |
| | 60~64 세 | (19) | 42.0 | 42.0 | 10.7 | 5.4 | 0.0 |
| | 65 세 이상 | (153) | 53.5 | 13.1 | 10.5 | 22.2 | 0.7 |

# Ⅵ. 사회통합

## 1. 일반인에 대한 신뢰

**전체 분석**

◈ 대부분의 사람(낯선 사람)들을 대체로 '신뢰한다'고 응답한 비율은 48.8%로 '신뢰하지 않는다(51.2%)'보다 낮게 나타남.

- 2024년 대비 '신뢰한다'고 응답한 비율은 14.0%p 증가함.

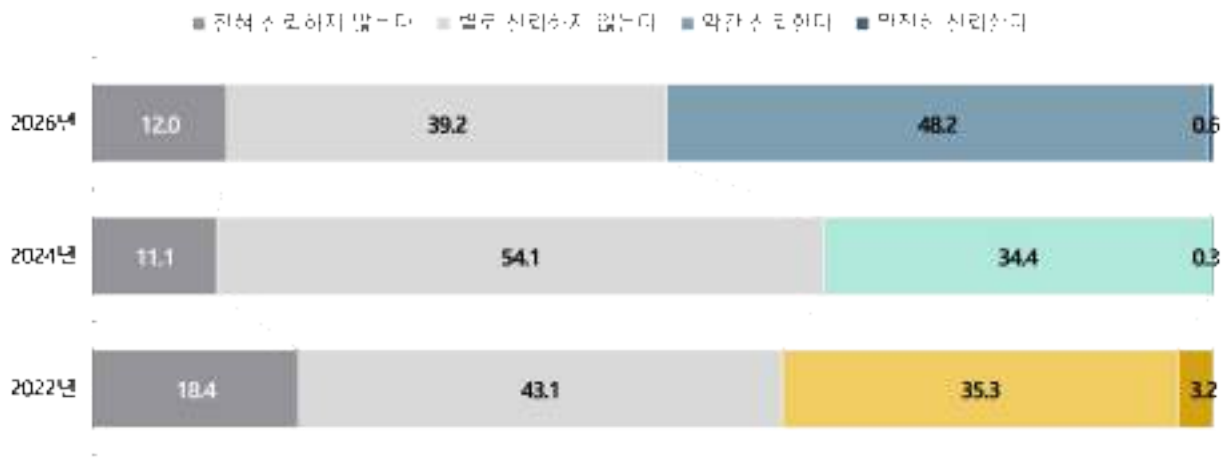


◈ 일반인에 대한 신뢰

(단위 : %)

| 구분 | | 사례수 | 전혀 신뢰하지 않는다 | 별로 신뢰하지 않는다 | 약간 신뢰한다 | 완전히 신뢰한다 | (종)신뢰하지 않음 | (종)신뢰 |
|---|---|---|---|---|---|---|---|---|
| [전 체] | | (1310) | 12.0 | 39.2 | 48.2 | 0.6 | 51.2 | 48.8 |
| 성별 | 남자 | (663) | 11.2 | 39.8 | 48.6 | 0.4 | 51.0 | 49.0 |
| | 여자 | (647) | 12.8 | 38.6 | 47.8 | 0.8 | 51.4 | 48.6 |
| 연령별 | 15~19 세 | (4) | 0.0 | 82.0 | 18.0 | 0.0 | 82.0 | 18.0 |
| | 20~29 세 | (43) | 15.0 | 44.5 | 40.5 | 0.0 | 59.5 | 40.5 |
| | 30~39 세 | (49) | 23.2 | 44.4 | 32.5 | 0.0 | 67.5 | 32.5 |
| | 40~49 세 | (99) | 19.0 | 36.4 | 44.5 | 0.0 | 55.5 | 44.5 |
| | 50~59 세 | (233) | 11.6 | 37.3 | 51.1 | 0.0 | 48.9 | 51.1 |
| | 60~64 세 | (167) | 12.6 | 36.5 | 49.8 | 1.2 | 49.0 | 51.0 |
| | 65 세 이상 | (715) | 9.5 | 36.1 | 53.4 | 1.0 | 45.6 | 54.4 |

# Ⅵ. 사회통합

## 2. 사회적 지원(어려울 때 도움 받을 수 있는 사람)

**전체 분석**

◈ 어려울 때 도움받을 수 있는 사람이 '있다'고 응답한 비율은 96.2%로 나타남.

- 어려울 때 도움받을 수 있는 사람이 '있다'고 응답한 비율은 96.2%로 2024년도와 동일함.
- 어려울 때 도움받을 수 있는 사람이 있는 응답자는 평균 4.20명에게 도움받을 수 있다고 응답함.

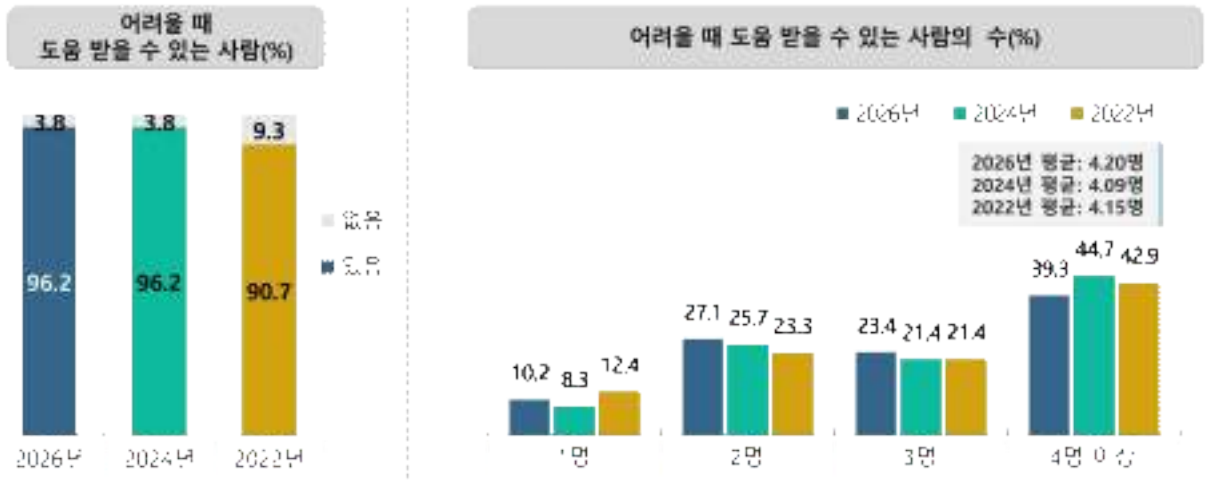


◈ 사회적 지원(어려울 때 도움 받을 수 있는 사람) (단위 : %, 명)

| 구분 | | 어려울 때 도움 받을 수 있는 사람 | | | 어려울 때 도움 받을 수 있는 사람의 수 | | | | | |
|---|---|---|---|---|---|---|---|---|---|---|
| | | 사례수 | 있음 | 없음 | 사례수 | 1 명 | 2 명 | 3 명 | 4 명 이상 | 평균(명) |
| [전 체] | | (1310) | 96.2 | 3.8 | (1259) | 10.2 | 27.1 | 23.4 | 39.3 | 4.20 |
| 성별 | 남자 | (663) | 95.8 | 4.2 | (633) | 9.3 | 25.6 | 25.2 | 40.0 | 4.42 |
| | 여자 | (647) | 96.5 | 3.5 | (626) | 11.1 | 28.7 | 21.6 | 38.6 | 3.96 |
| 연령별 | 15~19 세 | (4) | 100.0 | 0.0 | (4) | 0.0 | 18.0 | 36.1 | 45.9 | 3.28 |
| | 20~29 세 | (43) | 94.2 | 5.8 | (41) | 9.8 | 27.6 | 29.4 | 33.1 | 3.23 |
| | 30~39 세 | (49) | 94.2 | 5.8 | (46) | 4.4 | 32.8 | 25.6 | 37.2 | 5.71 |
| | 40~49 세 | (99) | 98.0 | 2.0 | (97) | 10.4 | 27.8 | 15.5 | 46.3 | 4.37 |
| | 50~59 세 | (233) | 97.0 | 3.0 | (226) | 9.3 | 23.8 | 23.0 | 43.9 | 4.33 |
| | 60~64 세 | (167) | 95.3 | 4.7 | (159) | 10.8 | 24.5 | 23.8 | 40.8 | 4.66 |
| | 65 세 이상 | (715) | 96.0 | 4.0 | (686) | 12.1 | 28.8 | 22.9 | 36.2 | 4.01 |

# VI. 사회통합

## 3. 기관 신뢰(종합)

**전체 분석**

◈ 기관에 대한 신뢰도를 조사한 결과, '시/군청'이 2.85점으로 가장 높으며, 다음으로 '시/군의회(2.75점)', '도청'과 '도의회(각각 2.73점)' 등의 순으로 나타남.

- 기관 신뢰도 점수가 모든 항목에서 2024년 대비 상승함.

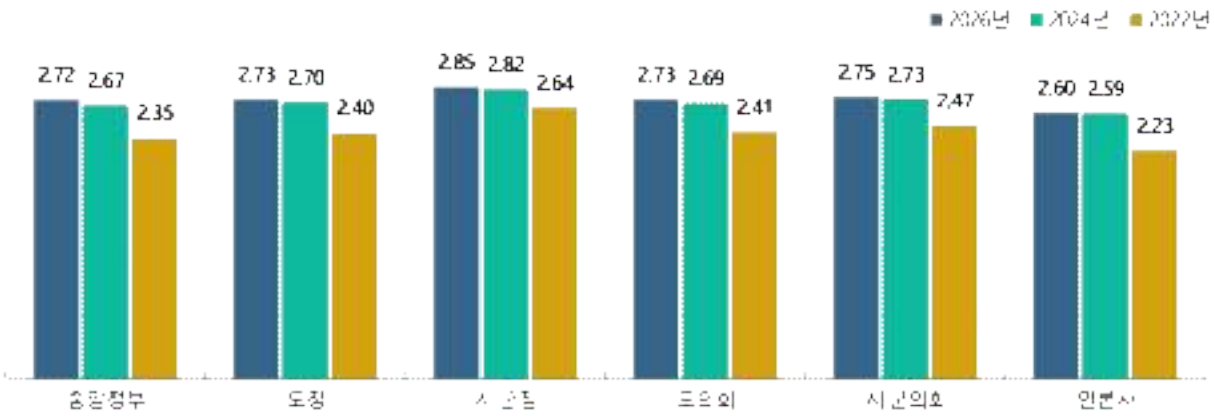


◈ 기관 신뢰(종합)

(단위 : 4점 평균)

| 구분 | | 사례수 | 중앙정부 | 도청 | 시·군청 | 도의회 | 시·군의회 | 언론사 |
|---|---|---|---|---|---|---|---|---|
| [전 체] | | (1310) | 2.72 | 2.73 | 2.85 | 2.73 | 2.75 | 2.60 |
| 성별 | 남자 | (663) | 2.69 | 2.68 | 2.79 | 2.67 | 2.70 | 2.53 |
| | 여자 | (647) | 2.76 | 2.78 | 2.90 | 2.79 | 2.80 | 2.67 |
| 연령별 | 15~19 세 | (4) | 3.00 | 3.00 | 3.00 | 3.00 | 3.00 | 3.00 |
| | 20~29 세 | (43) | 2.54 | 2.54 | 2.64 | 2.53 | 2.56 | 2.53 |
| | 30~39 세 | (49) | 2.67 | 2.59 | 2.69 | 2.61 | 2.66 | 2.48 |
| | 40~49 세 | (99) | 2.74 | 2.71 | 2.77 | 2.74 | 2.73 | 2.63 |
| | 50~59 세 | (233) | 2.74 | 2.70 | 2.80 | 2.68 | 2.70 | 2.53 |
| | 60~64 세 | (167) | 2.70 | 2.72 | 2.86 | 2.70 | 2.74 | 2.55 |
| | 65 세 이상 | (715) | 2.74 | 2.77 | 2.92 | 2.78 | 2.81 | 2.63 |

# VI. 사회통합

## 4. 공동체 의식(종합)

**전체 분석**

◈ 거주하고 있는 지역(동네) 사람들에 대해 '서로서로 잘 알고 지내는 편이다'가 3.52점으로 가장 높게 나타남.

- 2024년 대비 '동네의 각종 행사와 모임에 적극적으로 참여한다'는 점수가 상승한 반면, '서로서로 잘 알고 지내는 편이다', '동네에서 일어나는 일에 대해 자주 이야기한다', '어려운 일이 있으면 서로 잘 돕는다'는 하락함.

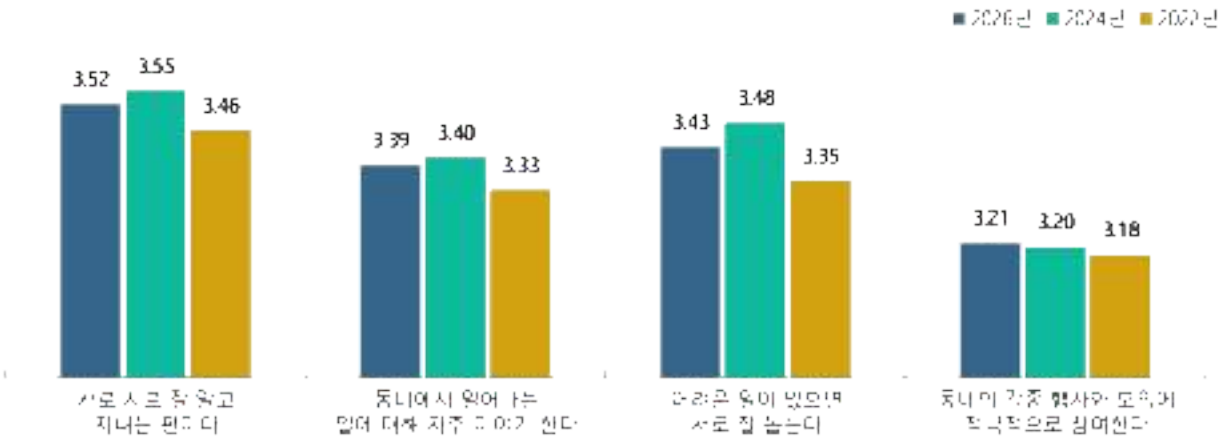


◈ 공동체 의식(종합)

(단위 : 5점 평균)

| 구분 | | 사례수 | 서로 서로 잘 알고 지내는 편이다 | 동네에서 일어나는 일에 대해 자주 이야기 한다 | 어려운 일이 있으면 서로 잘 돕는다 | 동네의 각종 행사와 모임에 적극적으로 참여한다 |
|---|---|---|---|---|---|---|
| [전 체] | | (1310) | 3.52 | 3.39 | 3.43 | 3.21 |
| 성별 | 남자 | (663) | 3.44 | 3.31 | 3.34 | 3.15 |
| | 여자 | (647) | 3.61 | 3.46 | 3.51 | 3.26 |
| 연령별 | 15~19 세 | (4) | 2.82 | 2.82 | 2.82 | 1.36 |
| | 20~29 세 | (43) | 3.08 | 2.87 | 2.97 | 2.79 |
| | 30~39 세 | (49) | 3.02 | 2.90 | 2.95 | 2.77 |
| | 40~49 세 | (99) | 3.37 | 3.19 | 3.32 | 3.17 |
| | 50~59 세 | (233) | 3.43 | 3.26 | 3.31 | 3.11 |
| | 60~64 세 | (167) | 3.68 | 3.49 | 3.53 | 3.38 |
| | 65 세 이상 | (715) | 3.76 | 3.65 | 3.66 | 3.50 |

# Ⅵ. 사회통합

## 5. 사회복지서비스 만족도(종합)

**전체 분석**

◈ 만 19세 이상 응답자를 대상으로 기본적인 사회복지서비스에 대한 만족도를 조사한 결과, '임신·출산·육아에 대한 복지'는 3.31점, '저소득층 등 취약계층에 대한 복지'는 3.46점으로 나타남.

- 사회복지서비스 만족도는 2024년 대비 모두 상승함.

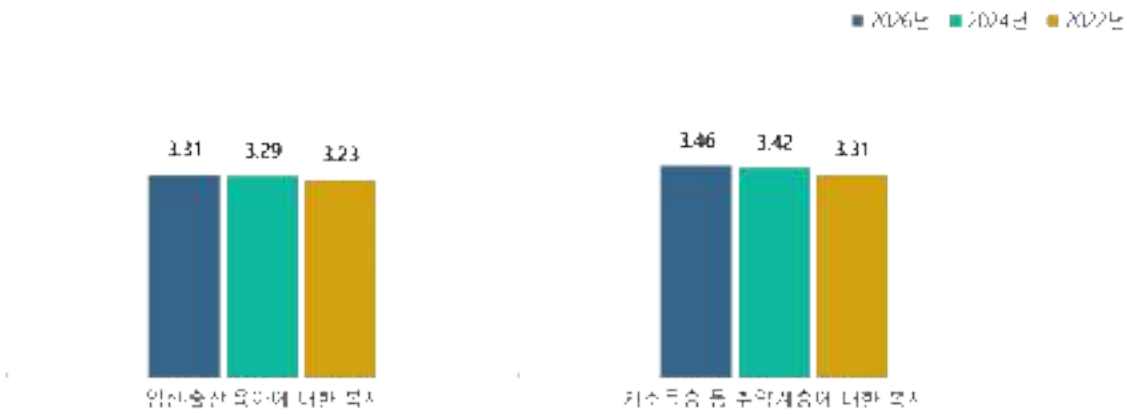


◈ 사회복지서비스 만족도(종합)

(단위 : 5점 평균)

| 구분 | | 사례수 | 임신·출산·육아에 대한 복지 | 저소득층 등 취약계층에 대한 복지 |
|---|---|---|---|---|
| [전 체] | | (1307) | 3.31 | 3.46 |
| 성별 | 남자 | (661) | 3.31 | 3.45 |
| | 여자 | (646) | 3.31 | 3.47 |
| 연령별 | 15~19 세 | (1) | | |
| | 20~29 세 | (43) | 3.24 | 3.35 |
| | 30~39 세 | (49) | 3.33 | 3.45 |
| | 40~49 세 | (99) | 3.37 | 3.44 |
| | 50~59 세 | (233) | 3.26 | 3.43 |
| | 60~64 세 | (167) | 3.36 | 3.48 |
| | 65 세 이상 | (715) | 3.31 | 3.48 |

# Ⅶ. 안전

## 1. 범죄피해에 대한 두려움(종합)

**전체 분석**

◈ 범죄피해에 대한 두려움은 '밤에 혼자 지역(동네)의 골목길을 걸을 때'가 2.45점으로 '밤에 혼자 집에 있을 때(2.37점)'보다 높게 나타남.

- 범죄피해에 대한 두려움 정도는 2024년 대비 모두 상승함.

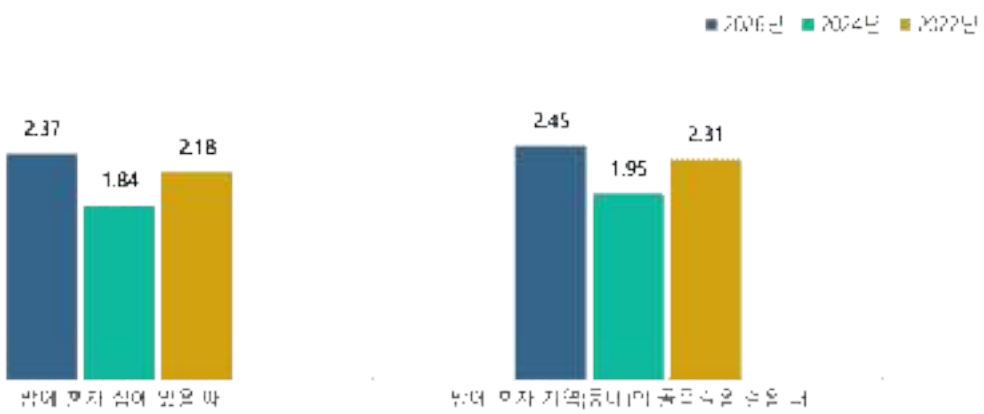


◈ 범죄피해에 대한 두려움(종합) (단위 : 5점 평균)

| 구분 | | 사례수 | 밤에 혼자 집에 있을 때 | 밤에 혼자 지역(동네)의 골목길을 걸을 때 |
|---|---|---|---|---|
| [전 체] | | (1310) | 2.37 | 2.45 |
| 성별 | 남자 | (663) | 2.02 | 2.07 |
| | 여자 | (647) | 2.73 | 2.84 |
| 연령별 | 15~19 세 | (4) | 3.10 | 3.10 |
| | 20~29 세 | (43) | 2.23 | 2.41 |
| | 30~39 세 | (49) | 2.61 | 2.75 |
| | 40~49 세 | (99) | 2.30 | 2.43 |
| | 50~59 세 | (233) | 2.30 | 2.40 |
| | 60~64 세 | (167) | 2.25 | 2.33 |
| | 65 세 이상 | (715) | 2.37 | 2.42 |

# Ⅶ. 안전

## 2. 범죄피해에 대한 두려움(느끼는 원인)

**전체 분석**

◈ 범죄피해에 두려움을 느끼는 응답자를 대상으로 그 이유를 물어본 결과, '인적이 드물어서' 라는 응답이 56.2%로 가장 높고, 그 다음으로 'CCTV가 없어서(26.5%)', '가로등이 없어서(8.6%)' 등의 순으로 나타남.

- 2024년 대비 'CCTV가 없어서' 응답 비율이 15.0%p 증가함.

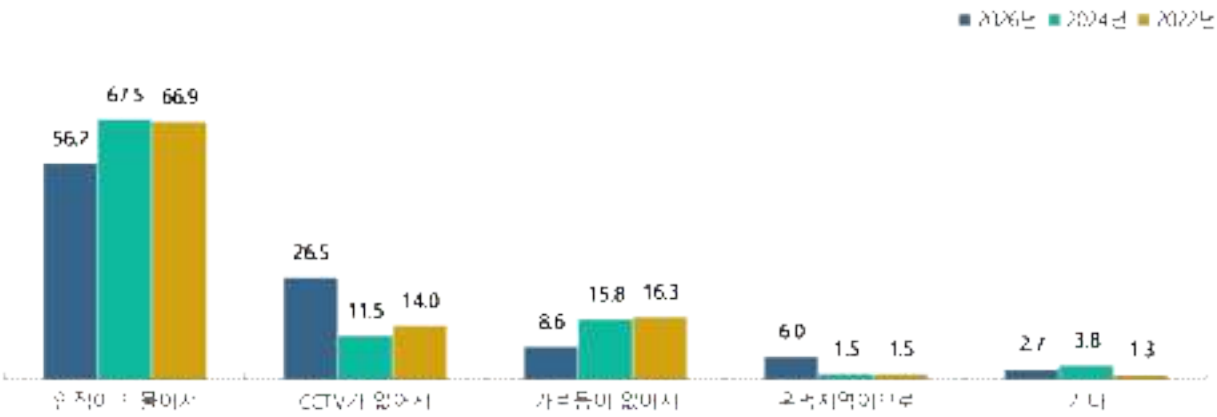


◈ 범죄피해에 대한 두려움(느끼는 원인) (단위 : %)

| 구분 | | 사례수 | 인적이 드물어서 | CCTV 가 없어서 | 가로등이 없어서 | 우범지역이므로 | 기타 |
|---|---|---|---|---|---|---|---|
| [전 체] | | (230) | 56.2 | 26.5 | 8.6 | 6.0 | 2.7 |
| 성별 | 남자 | (63) | 32.0 | 46.0 | 7.1 | 14.8 | 0.0 |
| | 여자 | (167) | 65.0 | 19.3 | 9.1 | 2.8 | 3.7 |
| 연령별 | 15~19 세 | (2) | 71.8 | 0.0 | 0.0 | 28.2 | 0.0 |
| | 20~29 세 | (7) | 34.1 | 31.8 | 17.0 | 17.0 | 0.0 |
| | 30~39 세 | (14) | 56.2 | 28.1 | 15.7 | 0.0 | 0.0 |
| | 40~49 세 | (11) | 73.4 | 17.7 | 8.9 | 0.0 | 0.0 |
| | 50~59 세 | (42) | 44.8 | 45.8 | 4.7 | 0.0 | 4.7 |
| | 60~64 세 | (26) | 39.1 | 49.2 | 3.9 | 0.0 | 7.9 |
| | 65 세 이상 | (128) | 61.9 | 21.7 | 10.2 | 3.1 | 3.2 |

# Ⅶ. 안전

## 3. 범죄피해에 대한 두려움(행동)

**전체 분석**

◈ 범죄피해에 두려움을 느끼는 응답자를 대상으로 두려움을 느낄 때 하는 행동을 물어본 결과, '무섭지만 그냥 다닌다'라는 응답이 47.0%로 가장 높고, 다음으로 '낮에만 다닌다(21.1%)', '집 앞까지 택시를 탄다(10.3%)' 등의 순으로 나타남.

- 2024년 대비 '낮에만 다닌다' 응답 비율이 28.9%p 감소함.

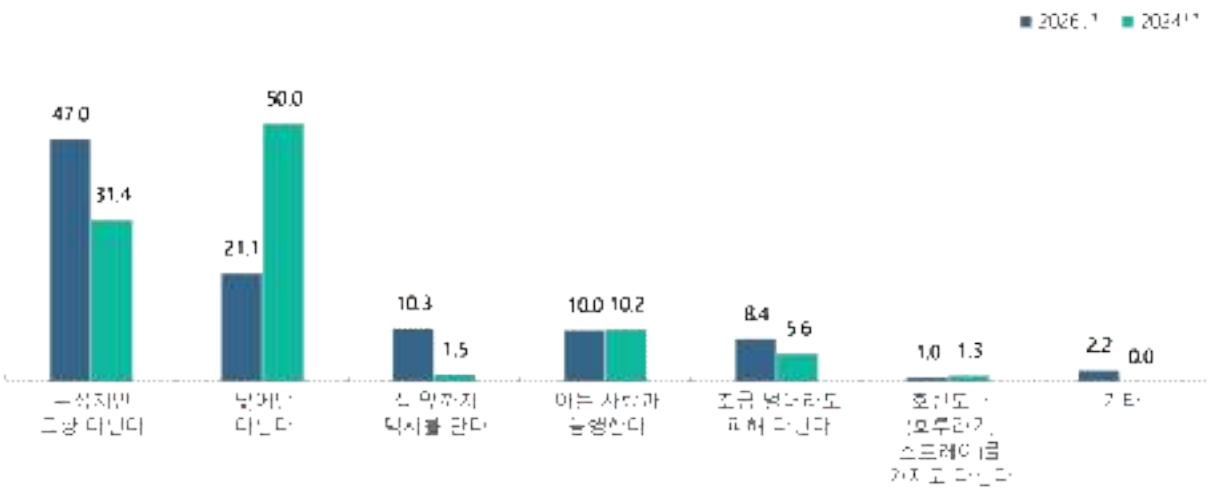


◈ 범죄피해에 대한 두려움(행동)

(단위 : %)

| 구분 | | 사례수 | 무섭지만 그냥 다닌다 | 낮에만 다닌다 | 집 앞까지 택시를 탄다 | 아는 사람과 동행한다 | 조금 멀더라도 피해 다닌다 | 호신도구(호루라기, 스프레이)를 가지고 다닌다 | 기타 |
|---|---|---|---|---|---|---|---|---|---|
| [전 체] | | (230) | 47.0 | 21.1 | 10.3 | 10.0 | 8.4 | 1.0 | 2.2 |
| 성별 | 남자 | (63) | 54.2 | 8.1 | 10.8 | 9.5 | 16.3 | 1.2 | 0.0 |
| | 여자 | (167) | 44.4 | 25.8 | 10.2 | 10.2 | 5.4 | 0.9 | 3.1 |
| 연령별 | 15~19 세 | (2) | 71.8 | 0.0 | 0.0 | 0.0 | 28.2 | 0.0 | 0.0 |
| | 20~29 세 | (7) | 48.9 | 0.0 | 34.1 | 0.0 | 0.0 | 0.0 | 17.0 |
| | 30~39 세 | (14) | 65.7 | 6.2 | 12.4 | 9.5 | 6.2 | 0.0 | 0.0 |
| | 40~49 세 | (11) | 27.0 | 9.3 | 17.7 | 36.7 | 0.0 | 0.0 | 9.3 |
| | 50~59 세 | (42) | 48.0 | 23.5 | 14.3 | 4.7 | 9.6 | 0.0 | 0.0 |
| | 60~64 세 | (26) | 65.1 | 11.8 | 11.6 | 11.6 | 0.0 | 0.0 | 0.0 |
| | 65 세 이상 | (128) | 34.2 | 36.9 | 5.4 | 13.3 | 7.0 | 2.3 | 0.8 |

# Ⅶ. 안전

## 4. 사회문제에 대한 대처(거리, 대중교통시설 등에서 성추행 장면을 목격했을 때)

**전체 분석**

◈ '거리, 대중교통시설 등에서 성추행 장면을 목격했을 때'의 행동으로 '관계기관(경찰서 등)에 알린다'는 응답이 57.5%로 가장 높은 반면, '관여하지 않는다'는 10.5%로 나타남.

- 2024년 대비 '관계기관(경찰서 등)에 알린다'는 응답 비율은 10.5%p 감소함.

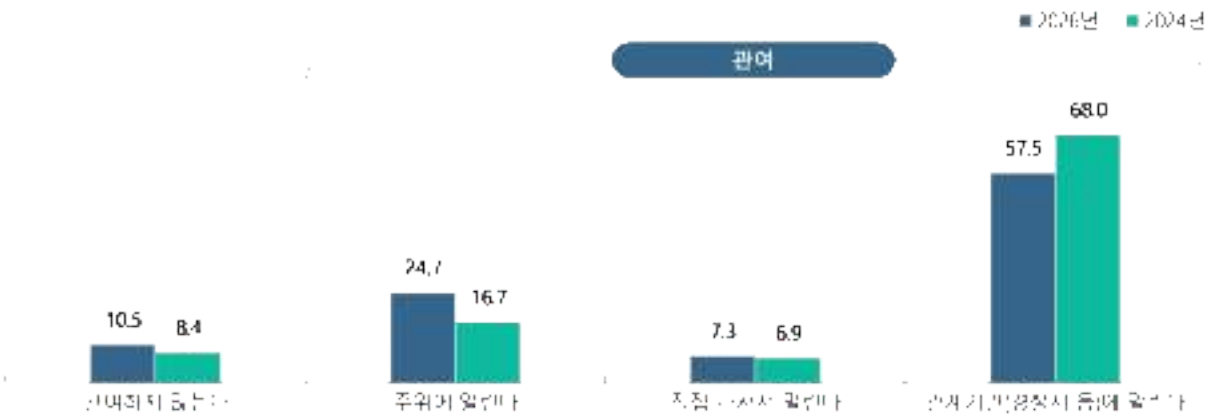


◈ 사회문제에 대한 대처(거리, 대중교통시설 등에서 성추행 장면을 목격했을 때) (단위 : %)

| 구분 | | 사례수 | 관여하지 않는다 | 주위에 알린다 | 직접 나서서 말린다 | 관계기관 (경찰서 등)에 알린다 | (종) 비관여 | (종) 관여 |
|---|---|---|---|---|---|---|---|---|
| [전 체] | | (1310) | 10.5 | 24.7 | 7.3 | 57.5 | 10.5 | 89.5 |
| 성별 | 남자 | (663) | 8.9 | 22.2 | 12.3 | 56.6 | 8.9 | 91.1 |
| | 여자 | (647) | 12.1 | 27.4 | 2.2 | 58.3 | 12.1 | 87.9 |
| 연령별 | 15~19 세 | (4) | 0.0 | 18.0 | 0.0 | 82.0 | 0.0 | 100.0 |
| | 20~29 세 | (43) | 16.2 | 21.3 | 10.5 | 52.0 | 16.2 | 83.8 |
| | 30~39 세 | (49) | 8.3 | 18.3 | 6.7 | 66.6 | 8.3 | 91.7 |
| | 40~49 세 | (99) | 5.0 | 13.2 | 5.0 | 76.8 | 5.0 | 95.0 |
| | 50~59 세 | (233) | 5.6 | 23.1 | 12.3 | 59.1 | 5.6 | 94.4 |
| | 60~64 세 | (167) | 6.6 | 25.2 | 10.6 | 57.6 | 6.6 | 93.4 |
| | 65 세 이상 | (715) | 14.8 | 29.7 | 5.2 | 50.3 | 14.8 | 85.2 |

# Ⅶ. 안전

## 5. 사회문제에 대한 대처(휴대전화 등을 이용해 불법 촬영하는 장면을 목격했을 때)

### 전체 분석

◈ ‘휴대전화 등을 이용해 불법 촬영하는 장면을 목격했을 때’의 행동으로 ‘관계기관(경찰서 등)에 알린다’는 응답이 58.2%로 가장 높은 반면, ‘관여하지 않는다’는 11.9%로 나타남.

- 2024년 대비 ‘관계기관(경찰서 등)에 알린다’는 응답 비율은 11.8%p 감소함.

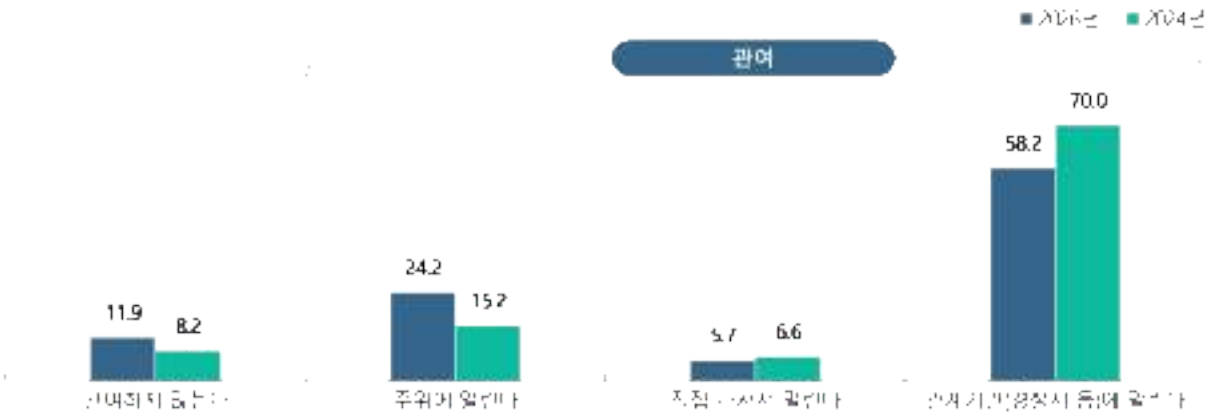


◈ 사회문제에 대한 대처(휴대전화 등을 이용해 불법 촬영하는 장면을 목격했을 때) (단위 : %)

| 구분 | | 사례수 | 관여하지 않는다 | 주위에 알린다 | 직접 나서서 말린다 | 관계기관 (경찰서 등)에 알린다 | (종) 비관여 | (종) 관여 |
|---|---|---|---|---|---|---|---|---|
| [전 체] | | (1310) | 11.9 | 24.2 | 5.7 | 58.2 | 11.9 | 88.1 |
| 성별 | 남자 | (663) | 9.9 | 23.5 | 9.6 | 57.0 | 9.9 | 90.1 |
| | 여자 | (647) | 13.9 | 24.9 | 1.8 | 59.5 | 13.9 | 86.1 |
| 연령별 | 15~19 세 | (4) | 0.0 | 18.0 | 0.0 | 82.0 | 0.0 | 100.0 |
| | 20~29 세 | (43) | 16.2 | 9.8 | 10.5 | 63.5 | 16.2 | 83.8 |
| | 30~39 세 | (49) | 8.3 | 22.5 | 2.5 | 66.6 | 8.3 | 91.7 |
| | 40~49 세 | (99) | 4.0 | 14.2 | 6.0 | 75.8 | 4.0 | 96.0 |
| | 50~59 세 | (233) | 6.8 | 19.8 | 9.6 | 63.9 | 6.8 | 93.2 |
| | 60~64 세 | (167) | 8.9 | 27.5 | 5.3 | 58.3 | 8.9 | 91.1 |
| | 65 세 이상 | (715) | 17.1 | 30.2 | 4.4 | 48.3 | 17.1 | 82.9 |

# Ⅶ. 안전

## 6. 사회문제에 대한 대처(바로 이웃집에서 가정폭력이 발생하고 있을 때)

**전체 분석**

◈ '바로 이웃집에서 가정폭력이 발생하고 있을 때'의 행동으로 '관계기관(경찰서 등)에 알린다'는 응답이 63.3%로 가장 높은 반면, '관여하지 않는다'는 11.4%로 나타남.

- 2024년 대비 '관계기관(경찰서 등)에 알린다'는 응답 비율은 7.8%p 감소함.

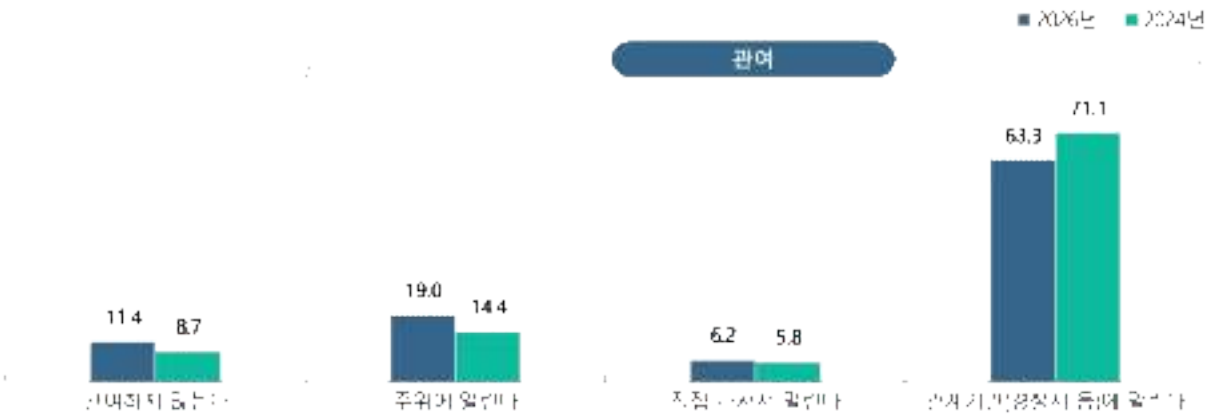


◈ 사회문제에 대한 대처(바로 이웃집에서 가정폭력이 발생하고 있을 때) (단위 : %)

| 구분 | | 사례수 | 관여하지 않는다 | 주위에 알린다 | 직접 나서서 말린다 | 관계기관 (경찰서 등)에 알린다 | (종) 비관여 | (종) 관여 |
|---|---|---|---|---|---|---|---|---|
| [전 체] | | (1310) | 11.4 | 19.0 | 6.2 | 63.3 | 11.4 | 88.6 |
| 성별 | 남자 | (663) | 10.5 | 18.3 | 8.4 | 62.8 | 10.5 | 89.5 |
| | 여자 | (647) | 12.4 | 19.8 | 4.0 | 63.8 | 12.4 | 87.6 |
| 연령별 | 15~19 세 | (4) | 0.0 | 18.0 | 0.0 | 82.0 | 0.0 | 100.0 |
| | 20~29 세 | (43) | 18.5 | 9.8 | 10.5 | 61.3 | 18.5 | 81.5 |
| | 30~39 세 | (49) | 10.9 | 10.9 | 4.2 | 74.1 | 10.9 | 89.1 |
| | 40~49 세 | (99) | 5.0 | 8.1 | 2.0 | 84.8 | 5.0 | 95.0 |
| | 50~59 세 | (233) | 7.3 | 14.2 | 9.5 | 69.0 | 7.3 | 92.7 |
| | 60~64 세 | (167) | 10.1 | 19.7 | 9.0 | 61.2 | 10.1 | 89.9 |
| | 65 세 이상 | (715) | 14.6 | 25.8 | 5.3 | 54.3 | 14.6 | 85.4 |

# Ⅶ. 안전

## 7. 사회문제에 대한 대처(직장, 학교 등에서 성적 불쾌감을 일으키는 말과 행동을 목격했을 때)

### 전체 분석

◈ '직장, 학교 등에서 성적 불쾌감을 일으키는 말과 행동을 목격했을 때'의 행동으로 '관계기관(경찰서 등)에 알린다'는 응답이 50.1%로 가장 높은 반면, '관여하지 않는다'는 16.1%로 나타남.

- 2024년 대비 '관계기관(경찰서 등)에 알린다'는 응답 비율은 9.2%p 감소함.

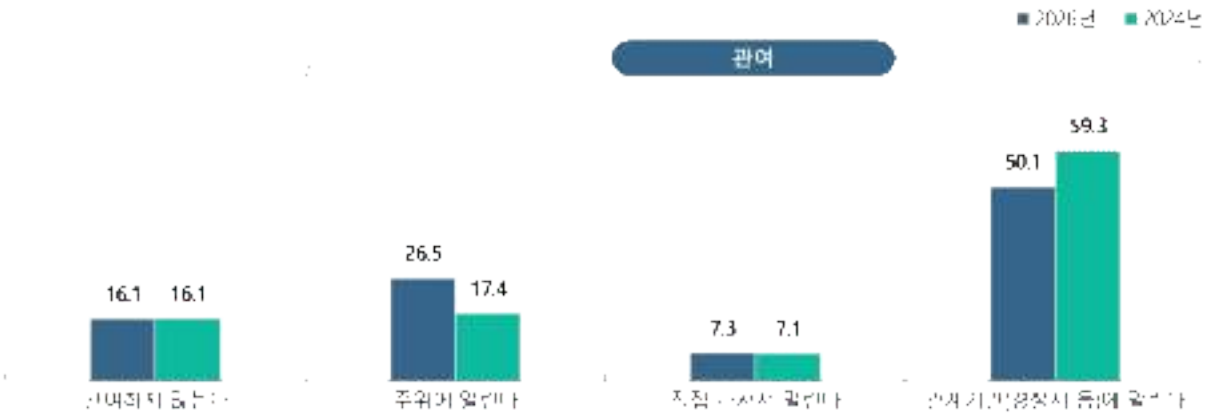


◈ 사회문제에 대한 대처(직장, 학교 등에서 성적 불쾌감을 일으키는 말과 행동을 목격했을 때) (단위: %)

| 구분 | | 사례수 | 관여하지 않는다 | 주위에 알린다 | 직접 나서서 말린다 | 관계기관 (경찰서 등)에 알린다 | (종) 비관여 | (종) 관여 |
|---|---|---|---|---|---|---|---|---|
| [전 체] | | (1310) | 16.1 | 26.5 | 7.3 | 50.1 | 16.1 | 83.9 |
| 성별 | 남자 | (663) | 13.3 | 25.2 | 11.6 | 49.9 | 13.3 | 86.7 |
| | 여자 | (647) | 18.8 | 28.0 | 2.9 | 50.3 | 18.8 | 81.2 |
| 연령별 | 15~19 세 | (4) | 45.9 | 18.0 | 0.0 | 36.1 | 45.9 | 54.1 |
| | 20~29 세 | (43) | 20.2 | 23.0 | 16.2 | 40.5 | 20.2 | 79.8 |
| | 30~39 세 | (49) | 11.7 | 14.2 | 6.7 | 67.4 | 11.7 | 88.3 |
| | 40~49 세 | (99) | 8.1 | 22.2 | 6.0 | 63.7 | 8.1 | 91.9 |
| | 50~59 세 | (233) | 11.6 | 24.4 | 11.8 | 52.2 | 11.6 | 88.4 |
| | 60~64 세 | (167) | 14.2 | 26.4 | 11.7 | 47.7 | 14.2 | 85.8 |
| | 65 세 이상 | (715) | 17.5 | 31.4 | 4.0 | 47.2 | 17.5 | 82.5 |

# Ⅶ. 안전

## 8. 지역사회 안전에 대한 평가(종합)

**전체 분석**

◈ 지역사회 안전에 대한 평가 결과, '전반적인 사회 안전'은 3.58점으로 2024년 대비 하락했으며, 세부적으로 '건축물 및 시설물'에 대한 안전도가 3.66점으로 가장 높은 반면, '정보보안'은 3.19점으로 가장 낮게 나타남.

- 2024년 대비 '교통사고'에 대한 안전 인식이 상승함.

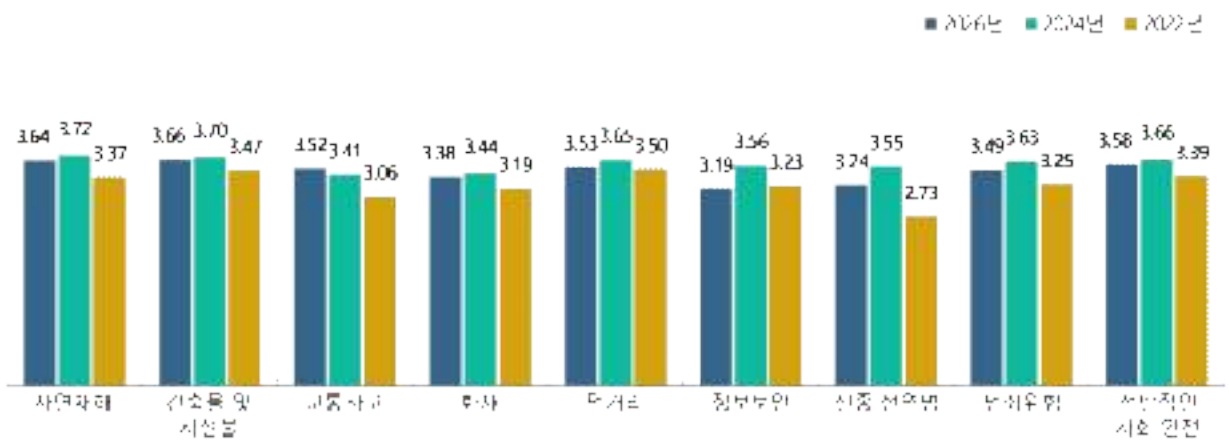


◈ 지역사회 안전에 대한 평가(종합)

(단위 : 5점 평균)

| 구분 | | 사례수 | 자연 재해 | 건축물 및 시설물 | 교통 사고 | 화재 | 먹거리 | 정보 보안 | 신종 전염병 | 범죄 위험 | 전반적인 사회 안전 |
|---|---|---|---|---|---|---|---|---|---|---|---|
| [전 체] | | (1310) | 3.64 | 3.66 | 3.52 | 3.38 | 3.53 | 3.19 | 3.24 | 3.49 | 3.58 |
| 성별 | 남자 | (663) | 3.64 | 3.66 | 3.51 | 3.37 | 3.50 | 3.10 | 3.18 | 3.47 | 3.57 |
| | 여자 | (647) | 3.65 | 3.66 | 3.53 | 3.39 | 3.57 | 3.27 | 3.30 | 3.51 | 3.59 |
| 연령별 | 15~19 세 | (4) | 4.00 | 4.00 | 4.00 | 3.82 | 3.64 | 3.28 | 3.28 | 3.46 | 4.00 |
| | 20~29 세 | (43) | 3.39 | 3.39 | 3.31 | 3.29 | 3.30 | 3.12 | 3.10 | 3.26 | 3.30 |
| | 30~39 세 | (49) | 3.67 | 3.67 | 3.57 | 3.44 | 3.56 | 3.20 | 3.23 | 3.63 | 3.56 |
| | 40~49 세 | (99) | 3.64 | 3.64 | 3.51 | 3.46 | 3.54 | 3.32 | 3.42 | 3.59 | 3.61 |
| | 50~59 세 | (233) | 3.55 | 3.56 | 3.42 | 3.33 | 3.49 | 3.16 | 3.23 | 3.39 | 3.52 |
| | 60~64 세 | (167) | 3.58 | 3.62 | 3.47 | 3.36 | 3.53 | 3.07 | 3.21 | 3.46 | 3.57 |
| | 65 세 이상 | (715) | 3.70 | 3.72 | 3.55 | 3.35 | 3.58 | 3.19 | 3.24 | 3.54 | 3.61 |

# Ⅶ. 안전

## 9. 재난이나 긴급상황 시 대처 수준(종합)

**전체 분석**

◈ 긴급 상황 발생 시 대처 수준에 대해 조사한 결과, '긴급 상황 시 신고전화'가 3.72점으로 가장 높은 반면, '인공호흡 및 심폐소생술 방법'은 2.66점으로 가장 낮음.

- 2024년 대비 '긴급 상황 시 신고전화'에 대한 대처 수준이 상승함.

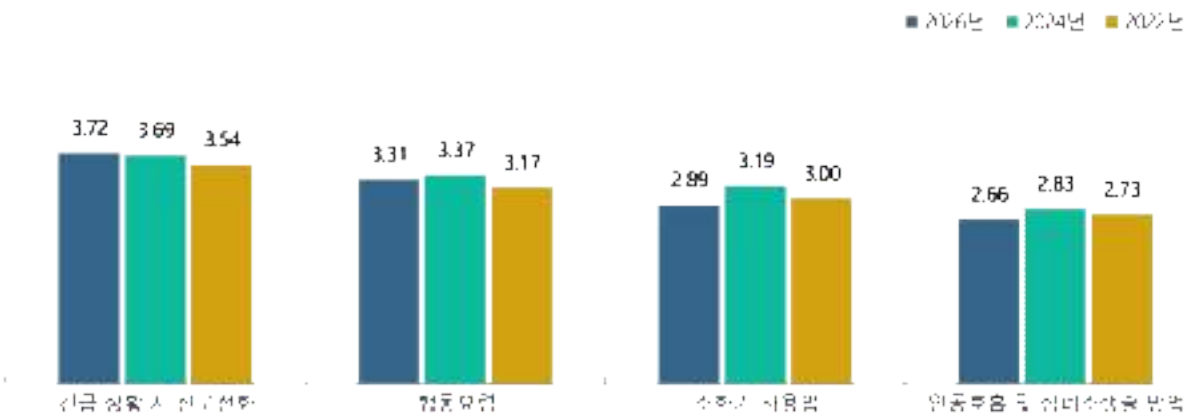


◈ 재난이나 긴급상황 시 대처 수준(종합)

(단위 : 4점 평균)

| 구분 | | 사례수 | 긴급 상황 시 신고전화 | 행동요령 | 소화기 사용법 | 인공호흡 및 심폐소생술 방법 |
|---|---|---|---|---|---|---|
| [전 체] | | (1310) | 3.72 | 3.31 | 2.89 | 2.66 |
| 성별 | 남자 | (663) | 3.79 | 3.40 | 3.08 | 2.82 |
| | 여자 | (647) | 3.66 | 3.21 | 2.70 | 2.50 |
| 연령별 | 15~19 세 | (4) | 4.00 | 3.64 | 3.18 | 3.18 |
| | 20~29 세 | (43) | 3.86 | 3.50 | 3.09 | 2.91 |
| | 30~39 세 | (49) | 3.89 | 3.45 | 3.21 | 2.97 |
| | 40~49 세 | (99) | 3.75 | 3.45 | 3.25 | 3.07 |
| | 50~59 세 | (233) | 3.79 | 3.48 | 3.23 | 2.90 |
| | 60~64 세 | (167) | 3.84 | 3.45 | 2.98 | 2.74 |
| | 65 세 이상 | (715) | 3.60 | 3.09 | 2.56 | 2.34 |

# Ⅶ. 안전

## 10. 재난이나 긴급상황 시 대처 수준(화재 발생 시 대피 경험)

**전체 분석**

◈ 화재 발생 시 감지기 경보(타 건물 포함)를 듣고 대피한 경험이 '있다'고 응답한 비율이 5.3%로 나타남.

- 2024년 대비 화재 발생 시 대피 경험이 '있다'고 응답한 비율은 1.4%p 증가함.

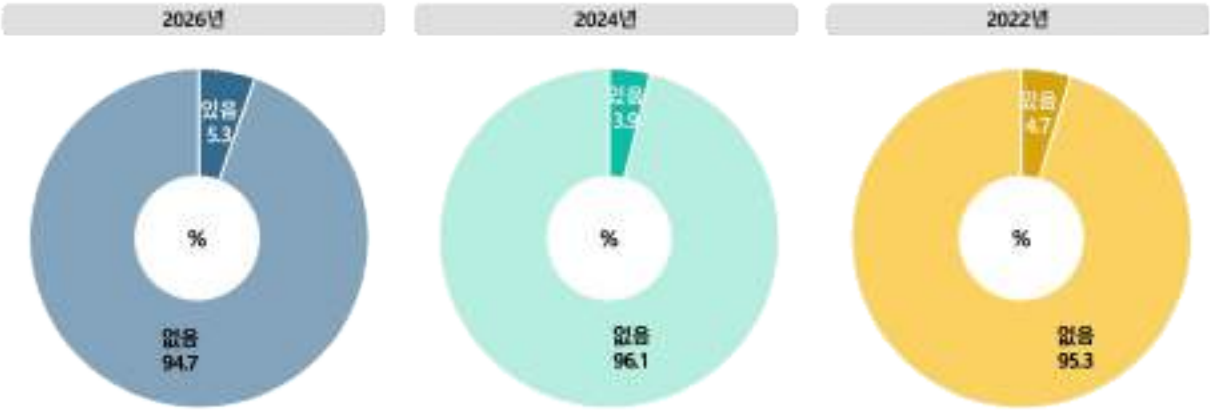


◈ 재난이나 긴급상황 시 대처 수준(화재 발생 시 대피 경험)

(단위 : %)

| 구분 | | 사례수 | 있음 | 없음 |
|---|---|---|---|---|
| [전 체] | | (1310) | 5.3 | 94.7 |
| 성별 | 남자 | (663) | 7.4 | 92.6 |
| | 여자 | (647) | 3.2 | 96.8 |
| 연령별 | 15~19 세 | (4) | 0.0 | 100.0 |
| | 20~29 세 | (43) | 5.2 | 94.8 |
| | 30~39 세 | (49) | 10.9 | 89.1 |
| | 40~49 세 | (99) | 10.0 | 90.0 |
| | 50~59 세 | (233) | 8.2 | 91.8 |
| | 60~64 세 | (167) | 6.5 | 93.5 |
| | 65 세 이상 | (715) | 2.6 | 97.4 |

# Ⅶ. 안전

## 11. 재난이나 긴급상황 시 대처 수준(화재 목격 시 소화기 사용 경험)

**전체 분석**

◈ 화재 발생현장을 목격(확인)하고 소화기를 사용한 경험이 '있다'고 응답한 비율이 6.3%로 나타남.

- 2024년 대비 화재 목격 시 소화기 사용 경험이 '있다'고 응답한 비율은 1.1%p 증가함.

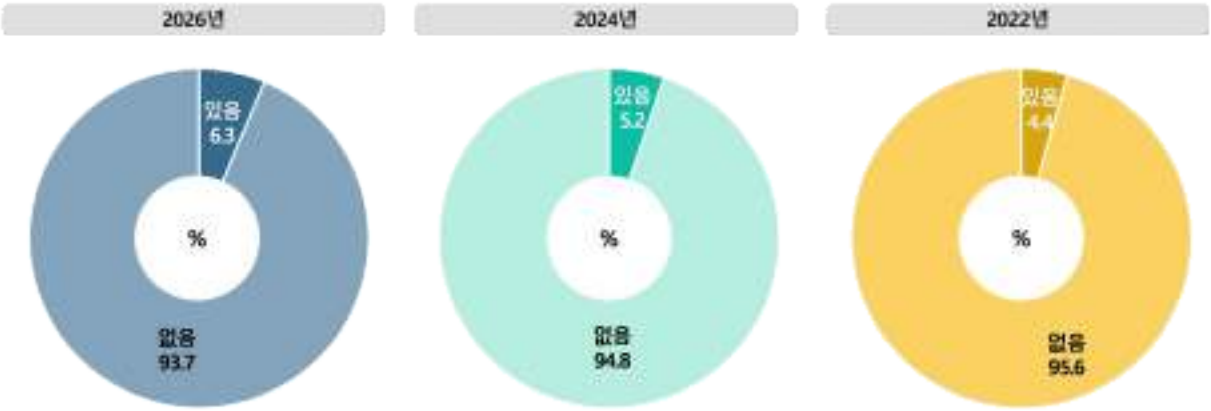


◈ 재난이나 긴급상황 시 대처 수준(화재 목격 시 소화기 사용 경험)

(단위 : %)

| 구분 | | 사례수 | 있음 | 없음 |
|---|---|---|---|---|
| [전 체] | | (1310) | 6.3 | 93.7 |
| 성별 | 남자 | (663) | 10.2 | 89.8 |
| | 여자 | (647) | 2.3 | 97.7 |
| 연령별 | 15~19 세 | (4) | 0.0 | 100.0 |
| | 20~29 세 | (43) | 1.7 | 98.3 |
| | 30~39 세 | (49) | 5.1 | 94.9 |
| | 40~49 세 | (99) | 12.0 | 88.0 |
| | 50~59 세 | (233) | 10.5 | 89.5 |
| | 60~64 세 | (167) | 8.9 | 91.1 |
| | 65 세 이상 | (715) | 4.2 | 95.8 |

# Ⅷ. 환경

## 1. 환경체감도(대기)

**전체 분석**

◈ 현재 살고 있는 지역의 환경체감도 중 '대기'에 대해 '좋다'고 응답한 비율은 57.8%로 '나쁘다(8.0%)'보다 높게 나타남.

- 2024년 대비 '좋다'고 응답한 비율은 3.1%p 감소함.




◈ 환경체감도(대기)

(단위 : %)

| 구분 | | 사례수 | 매우 나쁘다 | 약간 나쁘다 | 보통이다 | 약간 좋다 | 매우 좋다 | (종)나쁘다 | (종)보통 | (종)좋다 |
|---|---|---|---|---|---|---|---|---|---|---|
| [전 체] | | (1310) | 0.4 | 7.5 | 34.2 | 40.5 | 17.3 | 8.0 | 34.2 | 57.8 |
| 성별 | 남자 | (663) | 0.3 | 7.9 | 35.5 | 39.7 | 16.7 | 8.1 | 35.5 | 56.3 |
| | 여자 | (647) | 0.6 | 7.2 | 32.9 | 41.4 | 17.9 | 7.8 | 32.9 | 59.3 |
| 연령별 | 15~19 세 | (4) | 0.0 | 0.0 | 18.0 | 63.9 | 18.0 | 0.0 | 18.0 | 82.0 |
| | 20~29 세 | (43) | 0.0 | 7.5 | 55.0 | 35.8 | 1.7 | 7.5 | 55.0 | 37.5 |
| | 30~39 세 | (49) | 0.0 | 20.9 | 27.4 | 35.9 | 15.8 | 20.9 | 27.4 | 51.7 |
| | 40~49 세 | (99) | 1.0 | 8.0 | 37.5 | 36.3 | 17.1 | 9.0 | 37.5 | 53.4 |
| | 50~59 세 | (233) | 0.4 | 9.0 | 37.1 | 40.9 | 12.5 | 9.5 | 37.1 | 53.4 |
| | 60~64 세 | (167) | 1.2 | 5.4 | 37.0 | 41.9 | 14.4 | 6.6 | 37.0 | 56.4 |
| | 65 세 이상 | (715) | 0.3 | 6.0 | 30.8 | 40.4 | 22.4 | 6.3 | 30.8 | 62.9 |

# Ⅷ. 환경

## 2. 환경체감도(수질)

**전체 분석**

◈ 현재 살고 있는 지역의 환경체감도 중 '수질'에 대해 '좋다'고 응답한 비율은 53.9%로 '나쁘다(8.9%)'보다 높게 나타남.

- 2024년 대비 '좋다'고 응답한 비율은 5.0%p 감소함.




◈ 환경체감도(수질)

(단위 : %)

| 구분 | | 사례수 | 매우 나쁘다 | 약간 나쁘다 | 보통이다 | 약간 좋다 | 매우 좋다 | (종)나쁘다 | (종)보통 | (종)좋다 |
|---|---|---|---|---|---|---|---|---|---|---|
| [전 체] | | (1310) | 1.4 | 7.5 | 37.2 | 38.9 | 15.0 | 8.9 | 37.2 | 53.9 |
| 성별 | 남자 | (663) | 1.8 | 8.2 | 38.5 | 37.2 | 14.3 | 10.0 | 38.5 | 51.6 |
| | 여자 | (647) | 1.1 | 6.8 | 35.9 | 40.7 | 15.6 | 7.8 | 35.9 | 56.3 |
| 연령별 | 15~19 세 | (4) | 0.0 | 18.0 | 0.0 | 63.9 | 18.0 | 18.0 | 0.0 | 82.0 |
| | 20~29 세 | (43) | 1.7 | 5.2 | 59.5 | 26.0 | 7.5 | 7.0 | 59.5 | 33.5 |
| | 30~39 세 | (49) | 4.2 | 10.9 | 40.8 | 30.0 | 14.2 | 15.0 | 40.8 | 44.1 |
| | 40~49 세 | (99) | 1.0 | 5.1 | 46.4 | 34.4 | 13.1 | 6.1 | 46.4 | 47.5 |
| | 50~59 세 | (233) | 1.7 | 5.6 | 45.3 | 39.2 | 8.2 | 7.3 | 45.3 | 47.4 |
| | 60~64 세 | (167) | 0.6 | 6.6 | 41.7 | 38.4 | 12.7 | 7.2 | 41.7 | 51.1 |
| | 65 세 이상 | (715) | 1.3 | 8.0 | 30.0 | 41.1 | 19.6 | 9.2 | 30.0 | 60.7 |

# Ⅷ. 환경

## 3. 환경체감도(토양)

**전체 분석**

◈ 현재 살고 있는 지역의 환경체감도 중 '토양'에 대해 '좋다'고 응답한 비율은 49.3%로 '나쁘다(8.8%)'보다 높게 나타남.

- 2024년 대비 '좋다'고 응답한 비율은 3.9%p 감소함.




◈ 환경체감도(토양)

(단위 : %)

| 구분 | | 사례수 | 매우 나쁘다 | 약간 나쁘다 | 보통이다 | 약간 좋다 | 매우 좋다 | (종)나쁘다 | (종)보통 | (종)좋다 |
|---|---|---|---|---|---|---|---|---|---|---|
| [전 체] | | (1310) | 0.6 | 8.1 | 42.0 | 36.3 | 13.0 | 8.8 | 42.0 | 49.3 |
| 성별 | 남자 | (663) | 0.7 | 8.4 | 43.6 | 34.6 | 12.7 | 9.1 | 43.6 | 47.3 |
| | 여자 | (647) | 0.6 | 7.8 | 40.3 | 38.0 | 13.2 | 8.4 | 40.3 | 51.3 |
| 연령별 | 15~19 세 | (4) | 0.0 | 0.0 | 18.0 | 63.9 | 18.0 | 0.0 | 18.0 | 82.0 |
| | 20~29 세 | (43) | 0.0 | 9.2 | 64.2 | 20.8 | 5.8 | 9.2 | 64.2 | 26.5 |
| | 30~39 세 | (49) | 2.5 | 16.7 | 40.8 | 28.3 | 11.6 | 19.2 | 40.8 | 40.0 |
| | 40~49 세 | (99) | 2.0 | 6.1 | 44.4 | 34.4 | 13.1 | 8.1 | 44.4 | 47.5 |
| | 50~59 세 | (233) | 0.4 | 8.5 | 45.3 | 37.6 | 8.2 | 8.9 | 45.3 | 45.8 |
| | 60~64 세 | (167) | 0.6 | 8.3 | 46.6 | 32.4 | 12.0 | 8.9 | 46.6 | 44.5 |
| | 65 세 이상 | (715) | 0.3 | 7.7 | 37.7 | 38.4 | 16.0 | 7.9 | 37.7 | 54.3 |

# Ⅷ. 환경

## 4. 환경체감도(소음·진동)

**전체 분석**

◈ 현재 살고 있는 지역의 환경체감도 중 '소음·진동'에 대해 '좋다'고 응답한 비율은 52.5%로 '나쁘다(7.7%)'보다 높게 나타남.

- 2024년 대비 '좋다'고 응답한 비율은 2.2%p 감소함.




◈ 환경체감도(소음·진동)

(단위 : %)

| 구분 | | 사례수 | 매우 나쁘다 | 약간 나쁘다 | 보통이다 | 약간 좋다 | 매우 좋다 | (종)나쁘다 | (종)보통 | (종)좋다 |
|---|---|---|---|---|---|---|---|---|---|---|
| [전 체] | | (1310) | 0.7 | 6.9 | 39.8 | 37.7 | 14.8 | 7.7 | 39.8 | 52.5 |
| 성별 | 남자 | (663) | 0.8 | 7.8 | 41.7 | 36.2 | 13.4 | 8.6 | 41.7 | 49.7 |
| | 여자 | (647) | 0.6 | 6.1 | 37.9 | 39.1 | 16.2 | 6.7 | 37.9 | 55.3 |
| 연령별 | 15~19 세 | (4) | 0.0 | 18.0 | 18.0 | 63.9 | 0.0 | 18.0 | 18.0 | 63.9 |
| | 20~29 세 | (43) | 0.0 | 3.5 | 70.0 | 26.5 | 0.0 | 3.5 | 70.0 | 26.5 |
| | 30~39 세 | (49) | 6.7 | 9.2 | 42.5 | 24.1 | 17.5 | 15.9 | 42.5 | 41.6 |
| | 40~49 세 | (99) | 1.0 | 9.1 | 41.5 | 33.3 | 15.1 | 10.1 | 41.5 | 48.4 |
| | 50~59 세 | (233) | 0.4 | 4.2 | 43.5 | 39.8 | 12.0 | 4.6 | 43.5 | 51.8 |
| | 60~64 세 | (167) | 0.6 | 10.2 | 40.0 | 36.0 | 13.2 | 10.8 | 40.0 | 49.2 |
| | 65 세 이상 | (715) | 0.1 | 6.2 | 34.7 | 39.6 | 19.4 | 6.3 | 34.7 | 59.0 |

# Ⅷ. 환경

## 5. 환경체감도(녹지환경)

**전체 분석**

◈ 현재 살고 있는 지역의 환경체감도 중 '녹지환경'에 대해 '좋다'고 응답한 비율은 62.1%로 '나쁘다(2.1%)'보다 높게 나타남.

- 2024년 대비 '좋다'고 응답한 비율은 7.4%p 감소함.

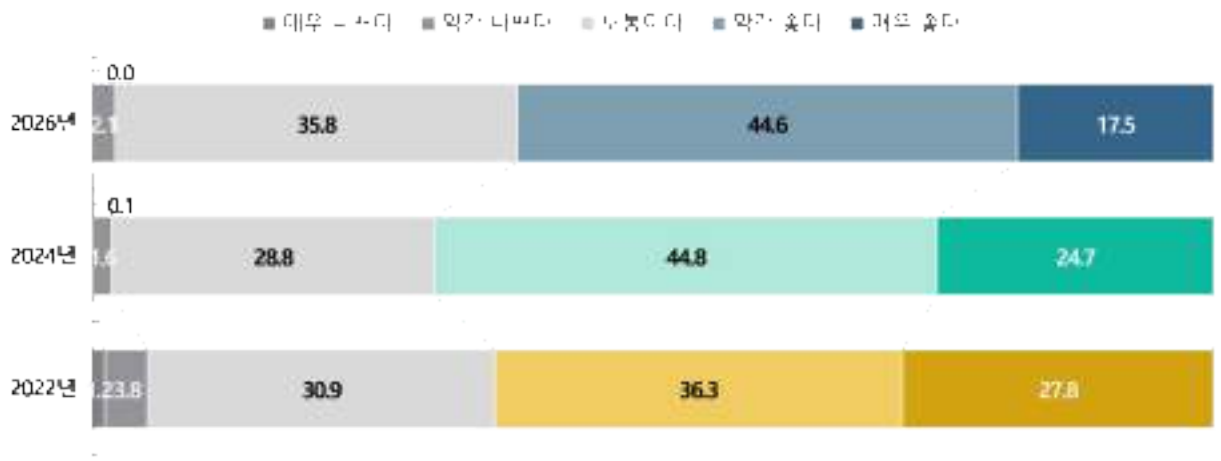


◈ 환경체감도(녹지환경)

(단위 : %)

| 구분 | | 사례수 | 매우 나쁘다 | 약간 나쁘다 | 보통이다 | 약간 좋다 | 매우 좋다 | (종)나쁘다 | (종)보통 | (종)좋다 |
|---|---|---|---|---|---|---|---|---|---|---|
| [전 체] | | (1310) | 0.0 | 2.1 | 35.8 | 44.6 | 17.5 | 2.1 | 35.8 | 62.1 |
| 성별 | 남자 | (663) | 0.0 | 2.2 | 36.8 | 44.2 | 16.9 | 2.2 | 36.8 | 61.1 |
| | 여자 | (647) | 0.0 | 2.0 | 34.8 | 44.9 | 18.2 | 2.0 | 34.8 | 63.2 |
| 연령별 | 15~19 세 | (4) | 0.0 | 0.0 | 18.0 | 63.9 | 18.0 | 0.0 | 18.0 | 82.0 |
| | 20~29 세 | (43) | 0.0 | 3.5 | 60.7 | 31.8 | 4.0 | 3.5 | 60.7 | 35.8 |
| | 30~39 세 | (49) | 0.0 | 1.6 | 42.5 | 38.4 | 17.5 | 1.6 | 42.5 | 55.9 |
| | 40~49 세 | (99) | 0.0 | 5.1 | 34.4 | 42.5 | 18.1 | 5.1 | 34.4 | 60.5 |
| | 50~59 세 | (233) | 0.0 | 1.7 | 37.0 | 47.0 | 14.2 | 1.7 | 37.0 | 61.2 |
| | 60~64 세 | (167) | 0.0 | 1.2 | 36.5 | 47.2 | 15.0 | 1.2 | 36.5 | 62.3 |
| | 65 세 이상 | (715) | 0.0 | 1.8 | 32.1 | 44.7 | 21.4 | 1.8 | 32.1 | 66.1 |

# Ⅷ. 환경

## 6. 환경보전 실천(가급적 대중교통 이용)

**전체 분석**

◈ 환경보전을 위해 가급적 대중교통을 이용하려고 '노력한다'고 응답한 비율은 62.7%로 '노력하지 않는다(37.3%)'보다 높게 나타남.

- 2024년 대비 '노력한다'고 응답한 비율은 4.5%p 증가함.




◈ 환경보전 실천(가급적 대중교통 이용)

(단위 : %)

| 구분 | | 사례수 | 전혀 노력하지 않는다 | 별로 노력하지 않는다 | 약간 노력한다 | 매우 노력한다 | (종)노력하지 않는다 | (종)노력한다 |
|---|---|---|---|---|---|---|---|---|
| [전 체] | | (1310) | 9.6 | 27.8 | 40.3 | 22.4 | 37.3 | 62.7 |
| 성별 | 남자 | (663) | 11.7 | 31.0 | 40.6 | 16.7 | 42.7 | 57.3 |
| | 여자 | (647) | 7.3 | 24.5 | 40.0 | 28.2 | 31.8 | 68.2 |
| 연령별 | 15~19 세 | (4) | 0.0 | 45.9 | 54.1 | 0.0 | 45.9 | 54.1 |
| | 20~29 세 | (43) | 3.5 | 39.3 | 44.5 | 12.7 | 42.8 | 57.2 |
| | 30~39 세 | (49) | 15.0 | 22.6 | 38.2 | 24.1 | 37.7 | 62.3 |
| | 40~49 세 | (99) | 9.1 | 35.2 | 26.4 | 29.3 | 44.3 | 55.7 |
| | 50~59 세 | (233) | 13.4 | 35.6 | 39.4 | 11.5 | 49.1 | 50.9 |
| | 60~64 세 | (167) | 10.1 | 29.8 | 41.4 | 18.7 | 40.0 | 60.0 |
| | 65 세 이상 | (715) | 8.9 | 20.1 | 41.8 | 29.2 | 29.0 | 71.0 |

# Ⅷ. 환경

## 7. 환경보전 실천(재활용품 분리 배출)

**전체 분석**

◈ 환경보전을 위해 재활용품을 분리 배출하려고 '노력한다'고 응답한 비율은 92.7%로 '노력하지 않는다(7.3%)'보다 높게 나타남.

- 2024년 대비 '노력한다'고 응답한 비율은 0.2%p 감소함.




◈ 환경보전 실천(재활용품 분리 배출)

(단위 : %)

| 구분 | | 사례수 | 전혀 노력하지 않는다 | 별로 노력하지 않는다 | 약간 노력한다 | 매우 노력한다 | (종)노력하지 않는다 | (종)노력한다 |
|---|---|---|---|---|---|---|---|---|
| [전 체] | | (1310) | 0.6 | 6.7 | 47.2 | 45.5 | 7.3 | 92.7 |
| 성별 | 남자 | (663) | 0.7 | 9.9 | 47.4 | 42.0 | 10.6 | 89.4 |
| | 여자 | (647) | 0.4 | 3.4 | 47.1 | 49.1 | 3.8 | 96.2 |
| 연령별 | 15~19 세 | (4) | 0.0 | 0.0 | 63.9 | 36.1 | 0.0 | 100.0 |
| | 20~29 세 | (43) | 3.5 | 10.5 | 58.3 | 27.7 | 14.0 | 86.0 |
| | 30~39 세 | (49) | 0.0 | 10.1 | 45.0 | 44.9 | 10.1 | 89.9 |
| | 40~49 세 | (99) | 0.0 | 4.0 | 45.4 | 50.7 | 4.0 | 96.0 |
| | 50~59 세 | (233) | 0.0 | 7.3 | 44.2 | 48.5 | 7.3 | 92.7 |
| | 60~64 세 | (167) | 0.0 | 5.4 | 48.5 | 46.1 | 5.4 | 94.6 |
| | 65 세 이상 | (715) | 0.7 | 6.8 | 45.8 | 46.8 | 7.5 | 92.5 |

# Ⅷ. 환경

## 8. 환경보전 실천(음식물 쓰레기 줄이기)

**전체 분석**

◈ 환경보전을 위해 음식물 쓰레기를 줄이려고 '노력한다'고 응답한 비율은 91.3%로 '노력하지 않는다(8.7%)'보다 높게 나타남.

- 2024년 대비 '노력한다'고 응답한 비율은 1.5%p 감소함.




◈ 환경보전 실천(음식물 쓰레기 줄이기)

(단위 : %)

| 구분 | | 사례수 | 전혀 노력하지 않는다 | 별로 노력하지 않는다 | 약간 노력한다 | 매우 노력한다 | (종)노력하지 않는다 | (종)노력한다 |
|---|---|---|---|---|---|---|---|---|
| [전 체] | | (1310) | 0.8 | 8.0 | 49.1 | 42.2 | 8.7 | 91.3 |
| 성별 | 남자 | (663) | 1.0 | 11.8 | 50.5 | 36.7 | 12.8 | 87.2 |
| | 여자 | (647) | 0.5 | 4.0 | 47.6 | 47.8 | 4.5 | 95.5 |
| 연령별 | 15~19 세 | (4) | 0.0 | 0.0 | 100.0 | 0.0 | 0.0 | 100.0 |
| | 20~29 세 | (43) | 5.2 | 12.2 | 58.3 | 24.3 | 17.4 | 82.6 |
| | 30~39 세 | (49) | 0.0 | 12.6 | 49.2 | 38.2 | 12.6 | 87.4 |
| | 40~49 세 | (99) | 0.0 | 5.0 | 45.4 | 49.6 | 5.0 | 95.0 |
| | 50~59 세 | (233) | 0.4 | 9.5 | 47.2 | 42.9 | 9.9 | 90.1 |
| | 60~64 세 | (167) | 0.0 | 6.0 | 51.5 | 42.6 | 6.0 | 94.0 |
| | 65 세 이상 | (715) | 0.7 | 7.7 | 44.5 | 47.1 | 8.4 | 91.6 |

# Ⅷ. 환경

## 9. 환경보전 실천(합성세제 사용 줄이기)

**전체 분석**

◈ 환경보전을 위해 합성세제 사용을 줄이려고 '노력한다'고 응답한 비율은 88.7%로 '노력하지 않는다(11.3%)'보다 높게 나타남.

- 2024년 대비 '노력한다'고 응답한 비율은 4.7%p 증가함.




◈ 환경보전 실천(합성세제 사용 줄이기)

(단위 : %)

| 구분 | | 사례수 | 전혀 노력하지 않는다 | 별로 노력하지 않는다 | 약간 노력한다 | 매우 노력한다 | (종)노력하지 않는다 | (종)노력한다 |
|---|---|---|---|---|---|---|---|---|
| [전 체] | | (1310) | 1.1 | 10.2 | 49.6 | 39.1 | 11.3 | 88.7 |
| 성별 | 남자 | (663) | 1.8 | 14.3 | 52.0 | 32.0 | 16.0 | 84.0 |
| | 여자 | (647) | 0.4 | 6.1 | 47.2 | 46.3 | 6.5 | 93.5 |
| 연령별 | 15~19 세 | (4) | 0.0 | 0.0 | 54.1 | 45.9 | 0.0 | 100.0 |
| | 20~29 세 | (43) | 5.2 | 10.5 | 60.0 | 24.3 | 15.7 | 84.3 |
| | 30~39 세 | (49) | 2.5 | 15.0 | 45.0 | 37.4 | 17.6 | 82.4 |
| | 40~49 세 | (99) | 0.0 | 14.0 | 44.4 | 41.6 | 14.0 | 86.0 |
| | 50~59 세 | (233) | 0.0 | 11.7 | 48.5 | 39.8 | 11.7 | 88.3 |
| | 60~64 세 | (167) | 0.0 | 10.1 | 52.7 | 37.2 | 10.1 | 89.9 |
| | 65 세 이상 | (715) | 1.2 | 9.0 | 49.2 | 40.6 | 10.2 | 89.8 |

# Ⅷ. 환경

## 10. 환경보전 실천(1회용품 사용 자제)

**전체 분석**

◈ 환경보전을 위해 1회용품 사용을 자제하려고 '노력한다'고 응답한 비율은 87.4%로 '노력하지 않는다(12.6%)'보다 높게 나타남.

- 2024년 대비 '노력한다'고 응답한 비율은 5.1%p 증가함.




◈ 환경보전 실천(1회용품 사용 자제)

(단위 : %)

| 구분 | | 사례수 | 전혀 노력하지 않는다 | 별로 노력하지 않는다 | 약간 노력한다 | 매우 노력한다 | (종)노력하지 않는다 | (종)노력한다 |
|---|---|---|---|---|---|---|---|---|
| [전 체] | | (1310) | 1.6 | 11.0 | 52.0 | 35.5 | 12.6 | 87.4 |
| 성별 | 남자 | (663) | 2.1 | 15.4 | 52.8 | 29.8 | 17.4 | 82.6 |
| | 여자 | (647) | 1.1 | 6.5 | 51.2 | 41.2 | 7.6 | 92.4 |
| 연령별 | 15~19 세 | (4) | 0.0 | 0.0 | 100.0 | 0.0 | 0.0 | 100.0 |
| | 20~29 세 | (43) | 5.2 | 12.2 | 58.3 | 24.3 | 17.4 | 82.6 |
| | 30~39 세 | (49) | 4.2 | 17.6 | 43.4 | 34.9 | 21.7 | 78.3 |
| | 40~49 세 | (99) | 0.0 | 16.1 | 44.4 | 39.6 | 16.1 | 83.9 |
| | 50~59 세 | (233) | 0.4 | 12.6 | 51.9 | 35.1 | 13.0 | 87.0 |
| | 60~64 세 | (167) | 0.0 | 13.1 | 50.9 | 36.0 | 13.1 | 86.9 |
| | 65 세 이상 | (715) | 2.0 | 8.6 | 50.1 | 39.3 | 10.5 | 89.5 |

# Ⅷ. 환경

## 11. 환경보전 실천(에너지 절약형 제품 구입)

**전체 분석**

◈ 환경보전을 위해 에너지 절약형 제품을 구입하려고 '노력한다'고 응답한 비율은 86.3%로 '노력하지 않는다(13.7%)'보다 높게 나타남.

- 2024년 대비 '노력한다'고 응답한 비율은 5.4%p 증가함.




◈ 환경보전 실천(에너지 절약형 제품 구입)

(단위 : %)

| 구분 | | 사례수 | 전혀 노력하지 않는다 | 별로 노력하지 않는다 | 약간 노력한다 | 매우 노력한다 | (종)노력하지 않는다 | (종)노력한다 |
|---|---|---|---|---|---|---|---|---|
| [전 체] | | (1310) | 1.5 | 12.1 | 55.0 | 31.3 | 13.7 | 86.3 |
| 성별 | 남자 | (663) | 2.1 | 15.9 | 55.1 | 26.9 | 18.0 | 82.0 |
| | 여자 | (647) | 0.9 | 8.3 | 55.0 | 35.8 | 9.2 | 90.8 |
| 연령별 | 15~19 세 | (4) | 0.0 | 0.0 | 100.0 | 0.0 | 0.0 | 100.0 |
| | 20~29 세 | (43) | 5.2 | 12.2 | 60.0 | 22.5 | 17.4 | 82.6 |
| | 30~39 세 | (49) | 2.5 | 10.9 | 52.5 | 34.1 | 13.4 | 86.6 |
| | 40~49 세 | (99) | 0.0 | 6.0 | 48.4 | 45.6 | 6.0 | 94.0 |
| | 50~59 세 | (233) | 0.0 | 14.7 | 51.1 | 34.1 | 14.7 | 85.3 |
| | 60~64 세 | (167) | 1.2 | 14.4 | 54.4 | 30.0 | 15.6 | 84.4 |
| | 65 세 이상 | (715) | 1.9 | 13.0 | 54.0 | 31.0 | 15.0 | 85.0 |

# Ⅷ. 환경

## 12. 환경보전 실천(환경 및 자연보호운동 참여)

**전체 분석**

◈ 환경보전을 위해 환경 및 자연보호 운동에 참여하려고 '노력한다'고 응답한 비율은 66.1%로 '노력하지 않는다(33.9%)'보다 높게 나타남.

- 2024년 대비 '노력한다'고 응답한 비율은 7.1%p 증가함.




◈ 환경보전 실천(환경 및 자연보호운동 참여)

(단위 : %)

| 구분 | | 사례수 | 전혀 노력하지 않는다 | 별로 노력하지 않는다 | 약간 노력한다 | 매우 노력한다 | (종)노력하지 않는다 | (종)노력한다 |
|---|---|---|---|---|---|---|---|---|
| [전 체] | | (1310) | 7.9 | 26.1 | 48.1 | 17.9 | 33.9 | 66.1 |
| 성별 | 남자 | (663) | 8.2 | 25.8 | 49.2 | 16.8 | 34.0 | 66.0 |
| | 여자 | (647) | 7.5 | 26.4 | 47.0 | 19.1 | 33.9 | 66.1 |
| 연령별 | 15~19 세 | (4) | 0.0 | 63.9 | 36.1 | 0.0 | 63.9 | 36.1 |
| | 20~29 세 | (43) | 8.7 | 18.0 | 62.3 | 11.0 | 26.7 | 73.3 |
| | 30~39 세 | (49) | 6.7 | 26.7 | 40.8 | 25.8 | 33.4 | 66.6 |
| | 40~49 세 | (99) | 4.0 | 26.2 | 34.4 | 35.4 | 30.2 | 69.8 |
| | 50~59 세 | (233) | 8.2 | 25.7 | 51.5 | 14.6 | 33.9 | 66.1 |
| | 60~64 세 | (167) | 4.8 | 26.4 | 49.6 | 19.2 | 31.2 | 68.8 |
| | 65 세 이상 | (715) | 10.0 | 24.2 | 49.2 | 16.7 | 34.1 | 65.9 |

# Ⅷ. 환경

## 13. 에너지 절약

**전체 분석**

◈ 평소 에너지 절약에 대해 '실천하는 편이다'라고 응답한 비율은 71.9%로 '실천하지 않는 편이다(5.2%)'보다 높게 나타남.

- 2024년 대비 '실천하는 편이다'라고 응답한 비율이 0.7%p 증가함.




◈ 에너지 절약

(단위 : %)

| 구분 | | 사례수 | 전혀 실천하지 않는 편이다 | 실천하지 않는 편이다 | 그저 그렇다 | 잘 실천하는 편이다 | 아주 잘 실천하는 편이다 | (종)실천 하지 않음 | (종)그저 그렇다 | (종)실천 |
|---|---|---|---|---|---|---|---|---|---|---|
| [전 체] | | (1310) | 2.5 | 2.8 | 22.9 | 54.2 | 17.7 | 5.2 | 22.9 | 71.9 |
| 성별 | 남자 | (663) | 3.1 | 3.7 | 25.8 | 50.5 | 16.9 | 6.9 | 25.8 | 67.3 |
| | 여자 | (647) | 1.8 | 1.8 | 19.8 | 58.0 | 18.6 | 3.6 | 19.8 | 76.6 |
| 연령별 | 15~19 세 | (4) | 0.0 | 0.0 | 18.0 | 63.9 | 18.0 | 0.0 | 18.0 | 82.0 |
| | 20~29 세 | (43) | 5.2 | 5.2 | 42.2 | 31.8 | 15.5 | 10.5 | 42.2 | 47.3 |
| | 30~39 세 | (49) | 0.0 | 5.8 | 33.4 | 49.2 | 11.6 | 5.8 | 33.4 | 60.8 |
| | 40~49 세 | (99) | 4.0 | 2.0 | 28.1 | 61.9 | 4.0 | 6.0 | 28.1 | 65.9 |
| | 50~59 세 | (233) | 0.9 | 3.0 | 24.1 | 55.3 | 16.7 | 3.9 | 24.1 | 72.0 |
| | 60~64 세 | (167) | 2.4 | 1.2 | 24.5 | 52.8 | 19.1 | 3.6 | 24.5 | 71.9 |
| | 65 세 이상 | (715) | 2.9 | 2.6 | 16.8 | 55.8 | 21.8 | 5.6 | 16.8 | 77.7 |

# Ⅷ. 환경

## 14. 에너지 절약(주된 에너지 절약)

**전체 분석**

◈ 가정에서 절약할 수 있는 주된 에너지로 '전기'라고 응답한 비율이 48.8%로 가장 높으며, 다음으로 '난방용 가스 및 유류(33.4%)', '수도'와 '쓰레기배출량(일반쓰레기)(각각 6.2%)' 등의 순으로 나타남.

- 2024년 대비 '난방용 가스 및 유류' 응답 비율이 10.5%p 증가함.

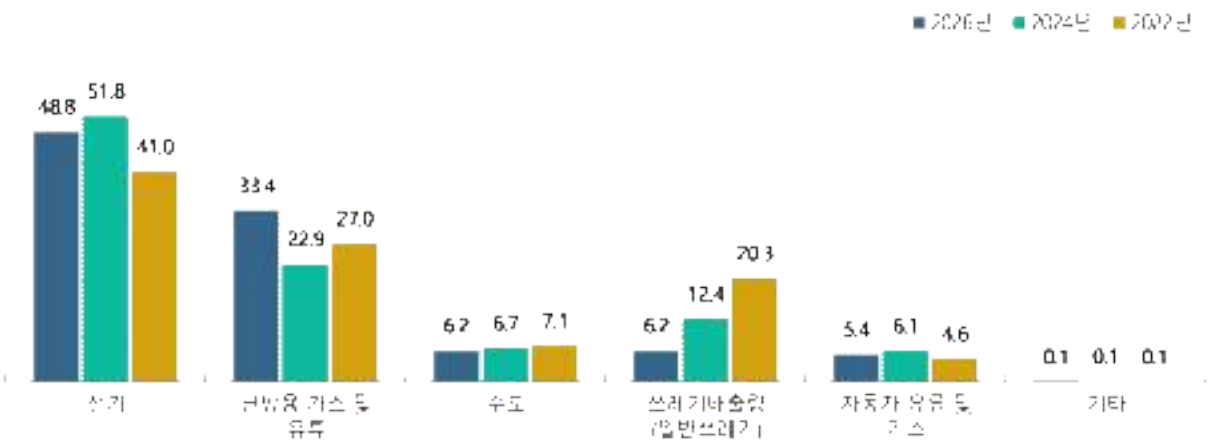


◈ 에너지 절약(주된 에너지 절약)

(단위 : %)

| 구분 | | 사례수 | 전기 | 난방용 가스 및 유류 | 수도 | 쓰레기배출량(일반쓰레기) | 자동차 유류 및 가스 | 기타 |
|---|---|---|---|---|---|---|---|---|
| [전 체] | | (1310) | 48.8 | 33.4 | 6.2 | 6.2 | 5.4 | 0.1 |
| 성별 | 남자 | (663) | 49.3 | 33.2 | 4.6 | 5.5 | 7.3 | 0.1 |
| | 여자 | (647) | 48.4 | 33.5 | 7.8 | 6.8 | 3.5 | 0.0 |
| 연령별 | 15~19 세 | (4) | 18.0 | 18.0 | 63.9 | 0.0 | 0.0 | 0.0 |
| | 20~29 세 | (43) | 55.5 | 35.3 | 1.7 | 1.7 | 5.8 | 0.0 |
| | 30~39 세 | (49) | 52.5 | 35.9 | 3.3 | 4.2 | 4.2 | 0.0 |
| | 40~49 세 | (99) | 48.4 | 33.5 | 8.1 | 6.0 | 4.0 | 0.0 |
| | 50~59 세 | (233) | 51.2 | 30.0 | 2.6 | 6.8 | 9.4 | 0.0 |
| | 60~64 세 | (167) | 43.9 | 36.4 | 5.4 | 8.4 | 5.9 | 0.0 |
| | 65 세 이상 | (715) | 50.1 | 34.6 | 3.8 | 6.9 | 4.5 | 0.1 |

# Ⅷ. 환경

## 15. 친환경 차량(구입 의향)

**전체 분석**

◈ 향후 5년 이내 친환경 차량 구입 의향에 대한 조사 결과, '구입 의향 없음'이 32.5%이며, '구입 의향 있음'은 16.5%, '이미 구입함'은 4.6%임.

- 2024년 대비 '구입 의향 없음' 응답 비율이 11.2%p 감소함.

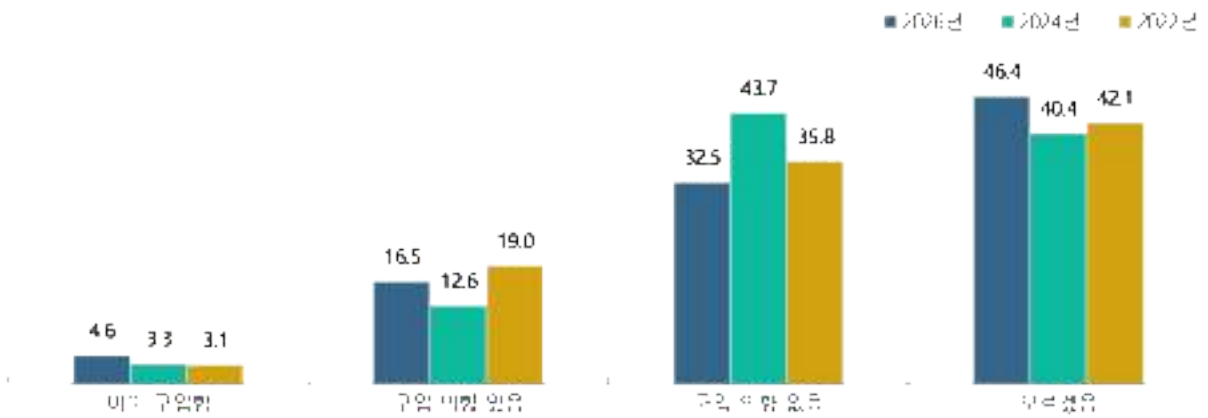


◈ 친환경 차량(구입 의향)

(단위 : %)

| 구분 | | 사례수 | 이미 구입함 | 구입 의향 있음 | 구입 의향 없음 | 모르겠음 |
|---|---|---|---|---|---|---|
| [전 체] | | (1310) | 4.6 | 16.5 | 32.5 | 46.4 |
| 성별 | 남자 | (663) | 5.9 | 20.1 | 31.2 | 42.8 |
| | 여자 | (647) | 3.2 | 12.9 | 33.8 | 50.0 |
| 연령별 | 15~19 세 | (4) | 0.0 | 18.0 | 18.0 | 63.9 |
| | 20~29 세 | (43) | 0.0 | 16.8 | 15.5 | 67.7 |
| | 30~39 세 | (49) | 5.8 | 27.6 | 23.4 | 43.2 |
| | 40~49 세 | (99) | 8.1 | 30.5 | 20.2 | 41.3 |
| | 50~59 세 | (233) | 8.6 | 29.3 | 23.7 | 38.3 |
| | 60~64 세 | (167) | 7.1 | 19.0 | 25.2 | 48.7 |
| | 65 세 이상 | (715) | 2.6 | 6.2 | 45.4 | 45.8 |

# Ⅷ. 환경

## 16. 친환경 차량(구입 종류)

**전체 분석**

◈ 친환경 차량을 구입했거나 구입 의향이 있는 응답자를 대상으로 친환경 차량의 종류를 물어본 결과, '전기차'가 61.8%로 가장 높으며, 다음으로 '하이브리드(30.1%)', '수소전기차(6.6%)' 순임.

- 2024년 대비 '하이브리드' 응답 비율이 16.8%p 감소함.

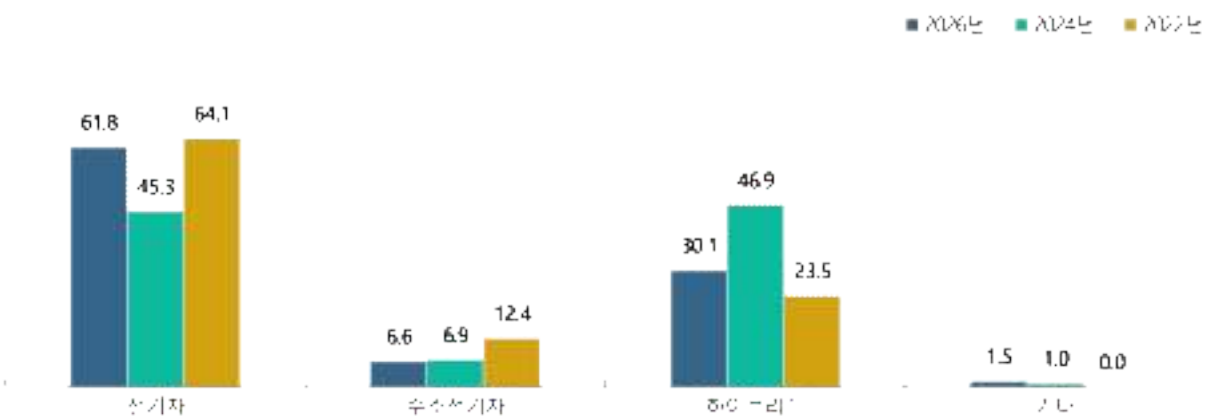


◈ 친환경 차량(구입 종류)

(단위 : %)

| 구분 | | 사례수 | 전기차 | 수소전기차 | 하이브리드 | 기타 |
|---|---|---|---|---|---|---|
| [전 체] | | (258) | 61.8 | 6.6 | 30.1 | 1.5 |
| 성별 | 남자 | (162) | 61.9 | 5.8 | 30.5 | 1.8 |
| | 여자 | (96) | 61.6 | 7.9 | 29.5 | 0.9 |
| 연령별 | 15~19 세 | (1) | 100.0 | 0.0 | 0.0 | 0.0 |
| | 20~29 세 | (7) | 34.4 | 10.4 | 55.2 | 0.0 |
| | 30~39 세 | (16) | 84.9 | 0.0 | 15.1 | 0.0 |
| | 40~49 세 | (38) | 68.5 | 8.1 | 20.9 | 2.6 |
| | 50~59 세 | (88) | 42.0 | 8.0 | 47.7 | 2.3 |
| | 60~64 세 | (44) | 63.6 | 11.4 | 25.0 | 0.0 |
| | 65 세 이상 | (64) | 77.9 | 3.2 | 17.4 | 1.5 |

# Ⅷ. 환경

## 17. 친환경 차량(구입 의향이 없는 이유)

**전체 분석**

◈ 친환경 차량 구입 의향이 없는 응답자를 대상으로 그 이유를 물어본 결과, '구입비용이 비싸서'가 33.0%로 가장 높으며, 다음으로 '기타(32.2%)', '기존 차량보다 위험할 것 같아서(12.3%)' 등의 순임.

- 2024년 대비 '기존 차량보다 위험할 것 같아서' 응답 비율이 14.7%p 감소함.

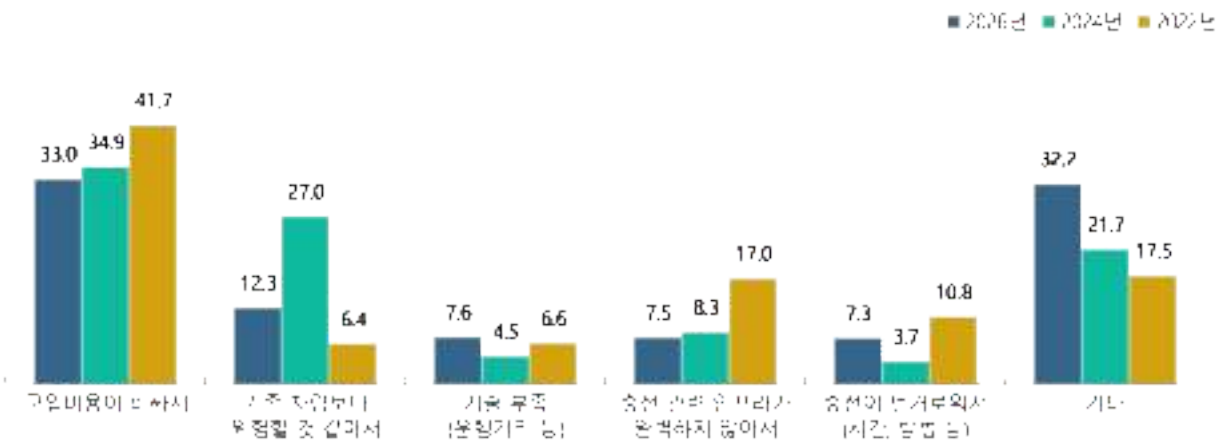


◈ 친환경 차량(구입 의향이 없는 이유) (단위 : %)

| 구분 | | 사례수 | 구입비용이 비싸서 | 기존 차량보다 위험할 것 같아서 | 기술 부족 (운행거리 등) | 충전 관련 인프라가 완벽하지 않아서 | 충전이 번거로워서 (시간, 방법 등) | 기타 |
|---|---|---|---|---|---|---|---|---|
| [전 체] | | (458) | 33.0 | 12.3 | 7.6 | 7.5 | 7.3 | 32.2 |
| 성별 | 남자 | (220) | 41.0 | 13.2 | 5.6 | 10.8 | 9.4 | 19.9 |
| | 여자 | (238) | 25.5 | 11.5 | 9.5 | 4.4 | 5.4 | 43.8 |
| 연령별 | 15~19 세 | (1) | 100.0 | 0.0 | 0.0 | 0.0 | 0.0 | 0.0 |
| | 20~29 세 | (5) | 62.9 | 0.0 | 0.0 | 11.2 | 25.8 | 0.0 |
| | 30~39 세 | (11) | 7.0 | 17.8 | 0.0 | 43.2 | 17.8 | 14.1 |
| | 40~49 세 | (20) | 35.2 | 15.1 | 14.9 | 10.2 | 19.6 | 4.9 |
| | 50~59 세 | (55) | 42.3 | 23.4 | 1.9 | 10.9 | 14.2 | 7.3 |
| | 60~64 세 | (42) | 31.2 | 31.2 | 2.5 | 11.7 | 16.2 | 7.2 |
| | 65 세 이상 | (324) | 29.3 | 7.9 | 9.9 | 3.4 | 2.1 | 47.3 |

# IX. 기타

## 1. 도시군 정보

### 전체 분석

◈ 도 및 시군 정보 획득 경로를 조사한 결과, '공중파 방송'이 38.2%로 가장 높고, 그 다음으로 '지역신문(22.1%)', '인터넷(홈페이지/인터넷방송/인터넷 신문 등)(18.8%)' 등의 순임.

- 2024년 대비 '유선방송' 응답 비율이 7.6%p 감소함.

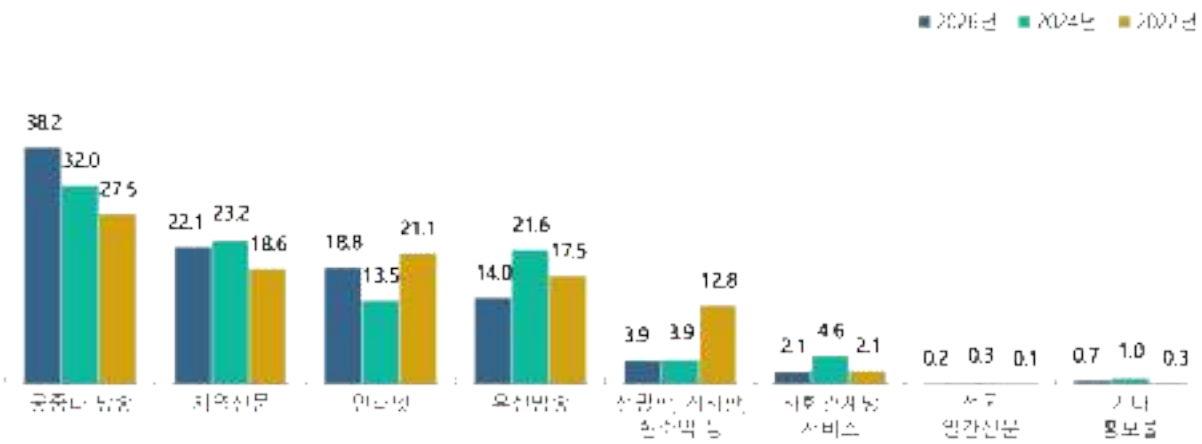


* 지표명 변경: 2024년 '도정정보' → 2026년 '도시군 정보'로 변경되었으므로 해석에 유의할 것

### ◈ 도시군 정보

(단위 : %)

| 구분 | | 사례수 | 공중파 방송 | 지역신문 | 인터넷 (홈페이지/ 인터넷방송 /인터넷 신문 등) | 유선방송 | 전광판, 게시판, 현수막 등 | 사회관계망 서비스 (SNS 등) | 전국 일간신문 | 기타 홍보물 |
|---|---|---|---|---|---|---|---|---|---|---|
| [전 체] | | (1310) | 38.2 | 22.1 | 18.8 | 14.0 | 3.9 | 2.1 | 0.2 | 0.7 |
| 성별 | 남자 | (663) | 34.9 | 21.9 | 25.9 | 11.8 | 1.6 | 2.8 | 0.3 | 0.7 |
| | 여자 | (647) | 41.6 | 22.3 | 11.6 | 16.2 | 6.1 | 1.3 | 0.1 | 0.7 |
| 연령별 | 15~19 세 | (4) | 0.0 | 18.0 | 36.1 | 0.0 | 45.9 | 0.0 | 0.0 | 0.0 |
| | 20~29 세 | (43) | 28.8 | 8.0 | 46.4 | 8.0 | 0.0 | 8.7 | 0.0 | 0.0 |
| | 30~39 세 | (49) | 32.4 | 14.2 | 46.8 | 2.5 | 0.0 | 1.6 | 0.0 | 2.5 |
| | 40~49 세 | (99) | 40.4 | 20.2 | 27.3 | 3.0 | 5.0 | 3.1 | 1.0 | 0.0 |
| | 50~59 세 | (233) | 30.9 | 24.4 | 29.3 | 10.3 | 1.7 | 3.0 | 0.0 | 0.4 |
| | 60~64 세 | (167) | 44.3 | 22.2 | 13.6 | 15.1 | 2.4 | 1.8 | 0.0 | 0.6 |
| | 65 세 이상 | (715) | 44.7 | 25.2 | 4.4 | 21.2 | 2.6 | 0.8 | 0.3 | 0.8 |

# Chapter 03

# 사회조사 주요결과
# (특성항목)

# Ⅰ. 가구·가족

## 1. 거주지속 가능성

**전체 분석**

◈ 영동군에서 향후 5년 이상 계속 거주할 가능성에 대해 물어본 결과, '높음'이라는 응답이 76.5%(매우 높음 58.6% + 높음 17.9%)로 나타남.

- 반면, '낮음' 응답은 4.6%로 나타남.

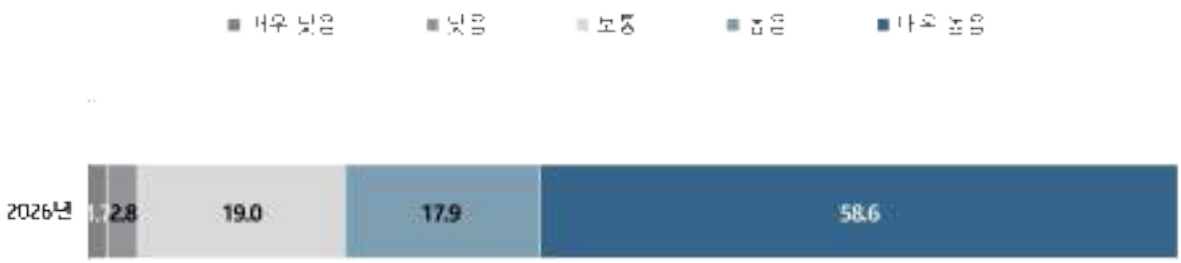


◈ 거주지속 가능성

(단위 : %)

| 구분 | | 사례수 | 매우 낮음 | 낮음 | 보통 | 높음 | 매우 높음 | (종)낮음 | (종)보통 | (종)높음 |
|---|---|---|---|---|---|---|---|---|---|---|
| [전 체] | | (1310) | 1.7 | 2.8 | 19.0 | 17.9 | 58.6 | 4.6 | 19.0 | 76.5 |
| 지역별 | 읍부 | (671) | 2.5 | 4.6 | 17.3 | 16.5 | 59.1 | 7.1 | 17.3 | 75.6 |
| | 면부 | (639) | 0.8 | 0.6 | 21.1 | 19.6 | 58.0 | 1.4 | 21.1 | 77.5 |
| 성별 | 남자 | (663) | 1.6 | 5.5 | 18.6 | 18.0 | 56.3 | 7.1 | 18.6 | 74.3 |
| | 여자 | (647) | 1.9 | 0.1 | 19.3 | 17.7 | 60.9 | 2.0 | 19.3 | 78.7 |
| 연령별 | 15~19 세 | (4) | 0.0 | 36.1 | 45.9 | 18.0 | 0.0 | 36.1 | 45.9 | 18.0 |
| | 20~29 세 | (43) | 7.5 | 10.5 | 48.0 | 11.0 | 23.0 | 18.0 | 48.0 | 34.0 |
| | 30~39 세 | (49) | 7.5 | 2.5 | 21.6 | 17.5 | 50.9 | 10.0 | 21.6 | 68.4 |
| | 40~49 세 | (99) | 2.1 | 2.0 | 14.2 | 26.3 | 55.5 | 4.0 | 14.2 | 81.8 |
| | 50~59 세 | (233) | 1.3 | 1.3 | 18.0 | 21.0 | 58.3 | 2.6 | 18.0 | 79.4 |
| | 60~64 세 | (167) | 1.8 | 0.6 | 17.2 | 20.5 | 60.0 | 2.3 | 17.2 | 80.5 |
| | 65 세 이상 | (715) | 0.3 | 0.3 | 13.7 | 15.4 | 70.4 | 0.6 | 13.7 | 85.8 |

# Ⅰ. 가구·가족

## 2. 거주지속 어려움(복수응답)

### 전체 분석

◈ 영동군에 거주하기 어려운 지역이라고 느끼는 이유로는 '안정적인 일자리 부족'이 81.6%로 가장 높게 나타남.

- 다음으로 '의료, 복지 접근성 부족(67.0%)', '교통, 생활 인프라 부족(14.8%)', '교육, 보육환경 한계(14.1%)', '문화, 여가시설 부족(13.4%)' 등의 순임.

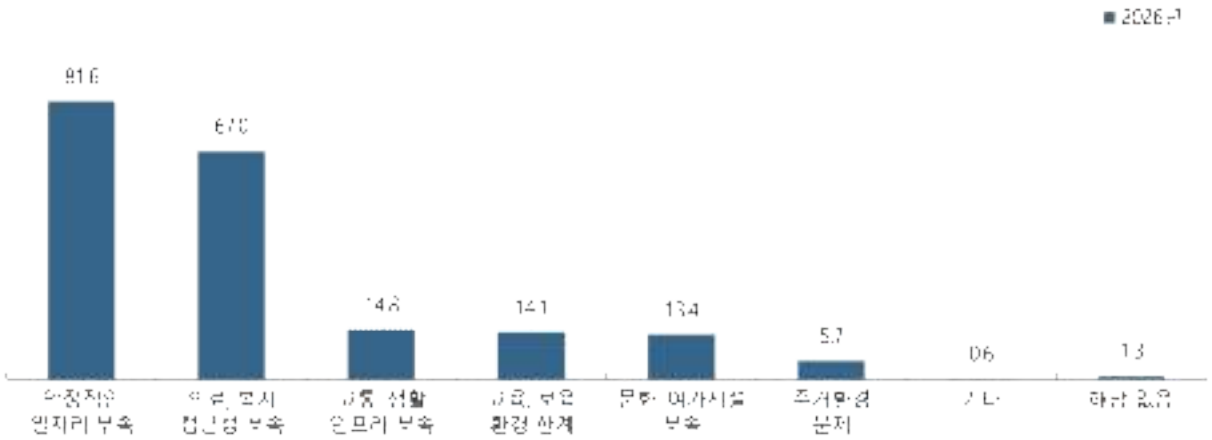


◈ 거주지속 어려움(복수응답)

(단위 : %)

| 구분 | | 사례수 | 안정적인 일자리 부족 | 의료, 복지 접근성 부족 | 교통, 생활 인프라 부족 | 교육, 보육 환경 한계 | 문화, 여가시설 부족 | 주거환경 문제 | 기타 | 해당 없음 |
|---|---|---|---|---|---|---|---|---|---|---|
| [전 체] | | (1310) | 81.6 | 67.0 | 14.8 | 14.1 | 13.4 | 5.7 | 0.6 | 1.3 |
| 지역별 | 읍부 | (671) | 86.5 | 67.8 | 10.0 | 16.0 | 11.8 | 5.2 | 0.6 | 1.0 |
| | 면부 | (639) | 75.2 | 66.0 | 21.1 | 11.6 | 15.4 | 6.4 | 0.5 | 1.8 |
| 성별 | 남자 | (663) | 81.7 | 64.0 | 14.0 | 15.8 | 14.3 | 5.8 | 0.7 | 1.7 |
| | 여자 | (647) | 81.4 | 70.0 | 15.7 | 12.3 | 12.5 | 5.7 | 0.4 | 0.9 |
| 연령별 | 15~19 세 | (4) | 82.0 | 63.9 | 0.0 | 36.1 | 18.0 | 0.0 | 0.0 | 0.0 |
| | 20~29 세 | (43) | 89.0 | 57.8 | 5.2 | 20.8 | 8.7 | 15.0 | 0.0 | 1.7 |
| | 30~39 세 | (49) | 77.5 | 53.3 | 12.5 | 25.0 | 21.6 | 4.9 | 0.0 | 2.5 |
| | 40~49 세 | (99) | 89.9 | 63.7 | 11.2 | 19.3 | 13.0 | 2.0 | 1.0 | 0.0 |
| | 50~59 세 | (233) | 79.9 | 69.0 | 11.6 | 14.2 | 16.7 | 4.8 | 1.3 | 1.3 |
| | 60~64 세 | (167) | 82.2 | 70.7 | 12.5 | 12.5 | 14.3 | 4.7 | 1.2 | 0.6 |
| | 65 세 이상 | (715) | 79.8 | 69.7 | 20.5 | 8.9 | 11.1 | 6.3 | 0.3 | 1.7 |

# Ⅰ. 가구·가족

## 3. 생활여건 영향

**전체 분석**

◈ 영동군의 생활여건이 삶의 질에 미치는 영향에 대해 물어본 결과, '긍정적'이라는 응답이 48.9%(매우 긍정적 7.8% + 긍정적 41.1%)로 나타남.

- 반면, '부정적'이라는 응답은 6.7%로 나타남.

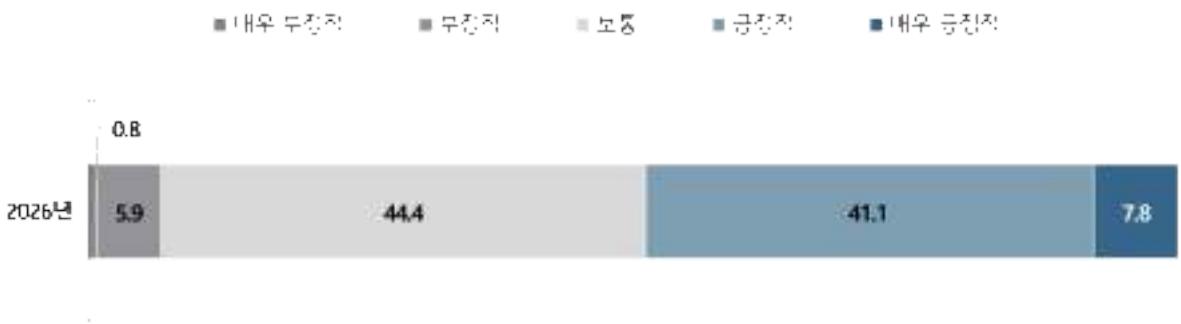


◈ 생활여건 영향

(단위 : %)

| 구분 | | 사례수 | 매우 부정적 | 부정적 | 보통 | 긍정적 | 매우 긍정적 | (종)부정적 | (종)보통 | (종)긍정적 |
|---|---|---|---|---|---|---|---|---|---|---|
| [전 체] | | (1310) | 0.8 | 5.9 | 44.4 | 41.1 | 7.8 | 6.7 | 44.4 | 48.9 |
| 지역별 | 읍부 | (671) | 0.8 | 8.5 | 45.2 | 41.5 | 4.0 | 9.3 | 45.2 | 45.5 |
| | 면부 | (639) | 0.7 | 2.7 | 43.4 | 40.6 | 12.6 | 3.4 | 43.4 | 53.2 |
| 성별 | 남자 | (663) | 1.0 | 8.3 | 44.8 | 39.2 | 6.7 | 9.3 | 44.8 | 45.9 |
| | 여자 | (647) | 0.5 | 3.5 | 44.0 | 43.1 | 8.9 | 4.1 | 44.0 | 52.0 |
| 연령별 | 15~19 세 | (4) | 0.0 | 18.0 | 63.9 | 18.0 | 0.0 | 18.0 | 63.9 | 18.0 |
| | 20~29 세 | (43) | 1.7 | 7.0 | 59.5 | 27.7 | 4.0 | 8.7 | 59.5 | 31.8 |
| | 30~39 세 | (49) | 0.0 | 16.7 | 49.2 | 21.6 | 12.5 | 16.7 | 49.2 | 34.1 |
| | 40~49 세 | (99) | 0.0 | 9.0 | 39.5 | 43.5 | 8.1 | 9.0 | 39.5 | 51.5 |
| | 50~59 세 | (233) | 0.9 | 4.8 | 45.2 | 47.8 | 1.3 | 5.6 | 45.2 | 49.1 |
| | 60~64 세 | (167) | 2.4 | 5.4 | 35.3 | 46.7 | 10.2 | 7.8 | 35.3 | 56.9 |
| | 65 세 이상 | (715) | 0.5 | 3.2 | 42.6 | 43.4 | 10.3 | 3.8 | 42.6 | 53.7 |

# Ⅰ. 가구·가족

## 4. 인구감소 대응정책

### 전체 분석

◈ 인구유지를 위해 우선적으로 필요한 정책 분야로 '일자리 및 소득기반 확충'이 80.8%로 가장 높게 나타남.

- 다음으로 '의료, 돌봄 서비스 강화(11.1%)', '주거환경 개선(4.0%)', '교통 접근성 개선(2.5%)' 등의 순임.

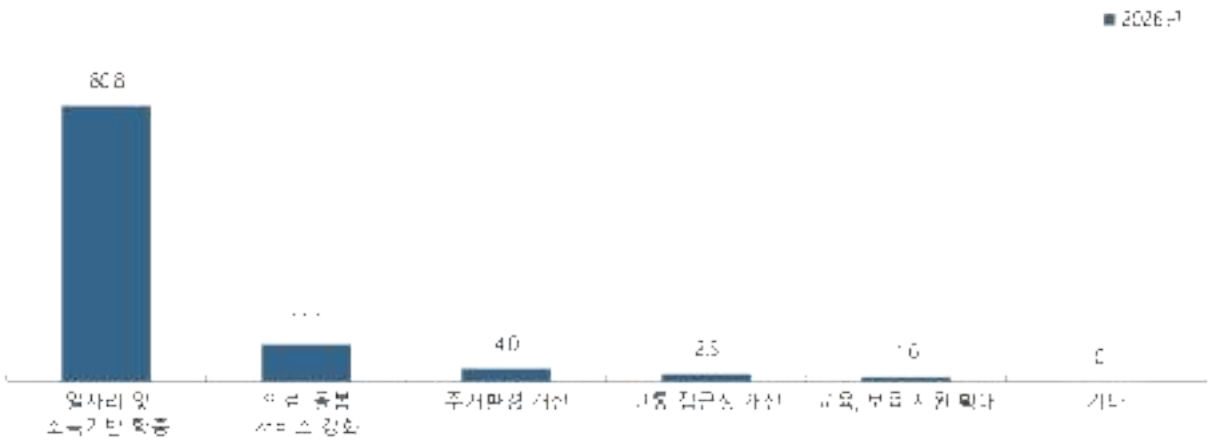


◈ 인구감소 대응정책

(단위 : %)

| 구분 | | 사례수 | 일자리 및 소득기반 확충 | 의료, 돌봄 서비스 강화 | 주거환경 개선 | 교통 접근성 개선 | 교육, 보육 지원 확대 | 기타 |
|---|---|---|---|---|---|---|---|---|
| [전 체] | | (1310) | 80.8 | 11.1 | 4.0 | 2.5 | 1.6 | 0.1 |
| 지역별 | 읍부 | (671) | 84.7 | 8.1 | 3.5 | 1.9 | 1.7 | 0.1 |
| | 면부 | (639) | 75.9 | 14.8 | 4.5 | 3.1 | 1.4 | 0.1 |
| 성별 | 남자 | (663) | 81.0 | 11.6 | 4.1 | 2.1 | 1.1 | 0.1 |
| | 여자 | (647) | 80.7 | 10.5 | 3.8 | 2.8 | 2.1 | 0.1 |
| 연령별 | 15~19 세 | (4) | 82.0 | 18.0 | 0.0 | 0.0 | 0.0 | 0.0 |
| | 20~29 세 | (43) | 89.0 | 0.0 | 3.5 | 3.5 | 4.0 | 0.0 |
| | 30~39 세 | (49) | 88.4 | 6.7 | 1.6 | 1.6 | 1.6 | 0.0 |
| | 40~49 세 | (99) | 87.8 | 2.0 | 5.0 | 3.1 | 2.0 | 0.0 |
| | 50~59 세 | (233) | 87.6 | 6.0 | 3.8 | 1.3 | 1.3 | 0.0 |
| | 60~64 세 | (167) | 80.8 | 10.2 | 4.2 | 2.4 | 1.2 | 1.2 |
| | 65 세 이상 | (715) | 74.3 | 16.9 | 4.5 | 3.0 | 1.4 | 0.0 |

# Ⅰ. 가구·가족

## 5. 지역정착 가능성

**전체 분석**

◈ 영동군이 청년이 계속 살기에 좋은 지역이라고 생각하는지 물어본 결과, '그렇다'는 응답이 18.6%(매우 그렇다 5.6% + 그렇다 13.0%)로 나타남.

- 반면, '아니다'라는 응답은 45.2%로 나타남.




◈ 지역정착 가능성

(단위 : %)

| 구분 | | 사례수 | 전혀 아니다 | 아니다 | 보통 | 그렇다 | 매우 그렇다 | (종)아니다 | (종)보통 | (종)그렇다 |
|---|---|---|---|---|---|---|---|---|---|---|
| [전 체] | | (1310) | 12.1 | 33.1 | 36.2 | 13.0 | 5.6 | 45.2 | 36.2 | 18.6 |
| 지역별 | 읍부 | (671) | 14.1 | 44.6 | 27.7 | 9.6 | 4.1 | 58.7 | 27.7 | 13.6 |
| | 면부 | (639) | 9.6 | 18.4 | 47.0 | 17.4 | 7.5 | 28.1 | 47.0 | 25.0 |
| 성별 | 남자 | (663) | 13.9 | 32.5 | 35.5 | 12.4 | 5.7 | 46.3 | 35.5 | 18.1 |
| | 여자 | (647) | 10.4 | 33.7 | 36.8 | 13.7 | 5.4 | 44.1 | 36.8 | 19.1 |
| 연령별 | 15~19 세 | (4) | 18.0 | 63.9 | 18.0 | 0.0 | 0.0 | 82.0 | 18.0 | 0.0 |
| | 20~29 세 | (43) | 11.0 | 44.5 | 29.5 | 11.0 | 4.0 | 55.5 | 29.5 | 15.0 |
| | 30~39 세 | (49) | 19.2 | 38.4 | 28.2 | 1.6 | 12.5 | 57.6 | 28.2 | 14.2 |
| | 40~49 세 | (99) | 17.2 | 40.6 | 24.2 | 9.0 | 9.1 | 57.8 | 24.2 | 18.0 |
| | 50~59 세 | (233) | 12.9 | 33.1 | 38.9 | 13.3 | 1.7 | 46.0 | 38.9 | 15.1 |
| | 60~64 세 | (167) | 13.1 | 32.4 | 30.5 | 15.6 | 8.4 | 45.5 | 30.5 | 24.0 |
| | 65 세 이상 | (715) | 9.2 | 26.7 | 42.5 | 16.1 | 5.4 | 35.9 | 42.5 | 21.6 |

# Ⅰ. 가구·가족

## 6. 지역정착 어려움(복수응답)

### 전체 분석

◈ 영동군에서 청년이 정착하기 어려운 이유는 '양질의 일자리 부족'이 93.2%로 가장 높게 나타남.

- 다음으로 '주거비, 주거 선택지 부족(44.9%)', '문화, 여가공간 부족(20.4%)', '결혼, 출산, 양육 환경 불안(15.8%)' 등의 순임.

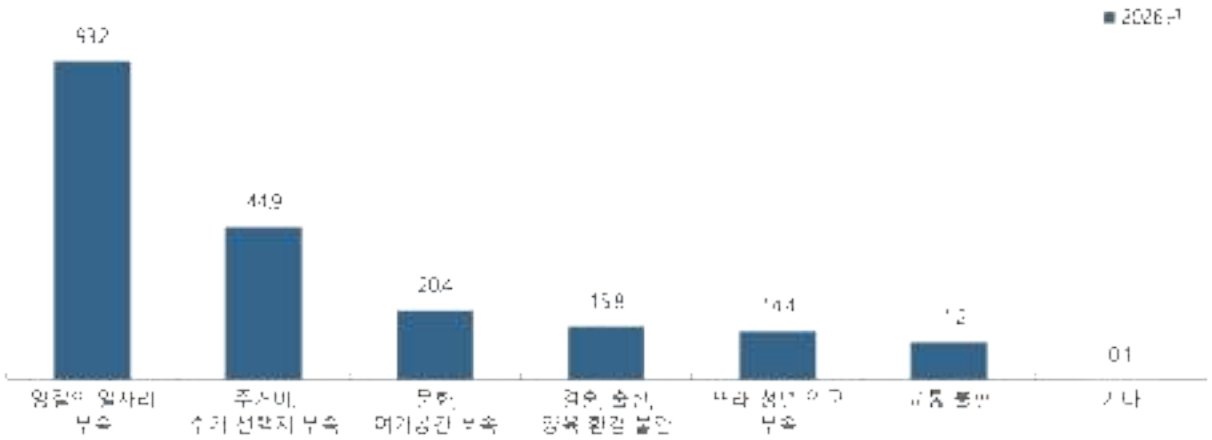


◈ 지역정착 어려움(복수응답)

(단위 : %)

| 구분 | | 사례수 | 양질의 일자리 부족 | 주거비, 주거 선택지 부족 | 문화, 여가공간 부족 | 결혼, 출산, 양육 환경 불안 | 또래 청년 인구 부족 | 교통 불편 | 기타 |
|---|---|---|---|---|---|---|---|---|---|
| [전 체] | | (1310) | 93.2 | 44.9 | 20.4 | 15.8 | 14.4 | 11.2 | 0.1 |
| 지역별 | 읍부 | (671) | 97.0 | 53.3 | 19.7 | 11.2 | 11.2 | 7.3 | 0.2 |
| | 면부 | (639) | 88.5 | 34.2 | 21.4 | 21.5 | 18.4 | 16.0 | 0.0 |
| 성별 | 남자 | (663) | 93.9 | 44.7 | 17.7 | 17.6 | 14.6 | 11.4 | 0.1 |
| | 여자 | (647) | 92.5 | 45.2 | 23.3 | 13.8 | 14.1 | 11.0 | 0.1 |
| 연령별 | 15~19 세 | (4) | 82.0 | 18.0 | 45.9 | 18.0 | 18.0 | 18.0 | 0.0 |
| | 20~29 세 | (43) | 96.5 | 59.0 | 20.8 | 1.7 | 12.7 | 9.2 | 0.0 |
| | 30~39 세 | (49) | 91.8 | 42.5 | 23.3 | 8.3 | 22.5 | 11.6 | 0.0 |
| | 40~49 세 | (99) | 96.9 | 52.5 | 22.3 | 7.0 | 16.2 | 5.0 | 0.0 |
| | 50~59 세 | (233) | 94.9 | 42.1 | 18.1 | 21.8 | 15.8 | 7.3 | 0.0 |
| | 60~64 세 | (167) | 95.2 | 47.5 | 17.2 | 14.2 | 13.2 | 12.0 | 0.6 |
| | 65 세 이상 | (715) | 92.0 | 44.2 | 19.2 | 18.5 | 12.5 | 13.4 | 0.1 |

# Ⅰ. 가구·가족

## 7. 청년정착 지원정책

### 전체 분석

◈ 영동군에 청년을 유입하거나 정착시키기 위한 정책으로 '청년 일자리 창출'이 72.8%로 가장 높게 나타남.

- 다음으로 '청년농, 귀촌 청년 집중 지원(14.0%)', '청년 정착, 양육 인센티브 제공(6.0%)', '공공임대, 청년주택 등 주거환경 지원(5.2%)' 등의 순임.

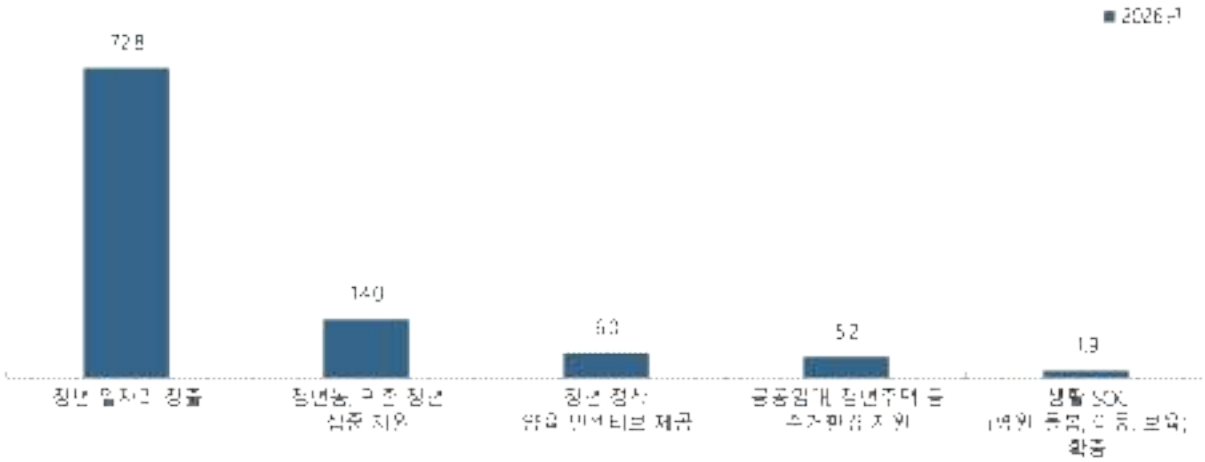


◈ 청년정착 지원정책

(단위 : %)

| 구분 | | 사례수 | 청년 일자리 창출 | 청년농, 귀촌 청년 집중 지원 | 청년 정착, 양육 인센티브 제공 | 공공임대, 청년주택 등 주거환경 지원 | 생활 SOC (병원, 돌봄, 이동, 보육) 확충 |
|---|---|---|---|---|---|---|---|
| [전 체] | | (1310) | 72.8 | 14.0 | 6.0 | 5.2 | 1.9 |
| 지역별 | 읍부 | (671) | 79.5 | 8.6 | 5.2 | 5.3 | 1.5 |
| | 면부 | (639) | 64.3 | 20.9 | 7.1 | 5.1 | 2.5 |
| 성별 | 남자 | (663) | 75.5 | 13.3 | 5.1 | 4.5 | 1.5 |
| | 여자 | (647) | 70.0 | 14.7 | 7.0 | 5.9 | 2.3 |
| 연령별 | 15~19 세 | (4) | 100.0 | 0.0 | 0.0 | 0.0 | 0.0 |
| | 20~29 세 | (43) | 74.7 | 1.7 | 13.8 | 9.8 | 0.0 |
| | 30~39 세 | (49) | 69.3 | 13.3 | 9.1 | 5.1 | 3.3 |
| | 40~49 세 | (99) | 81.8 | 8.1 | 4.0 | 5.1 | 1.0 |
| | 50~59 세 | (233) | 74.8 | 8.5 | 8.1 | 5.6 | 3.0 |
| | 60~64 세 | (167) | 67.7 | 19.7 | 4.2 | 6.0 | 2.4 |
| | 65 세 이상 | (715) | 69.4 | 19.3 | 4.9 | 4.6 | 1.8 |

# Ⅱ. 문화·관광

## 1. 방문 관광지

### 전체 분석

◈ 방문해 본 영동군 관광지로 '월류봉'이 33.6%로 가장 높게 나타남.

- 다음으로 '와인터널(16.4%)', '레인보우 힐링센터(15.0%)', '송호관광지(11.1%)', '반야사(9.3%)' 등의 순임.

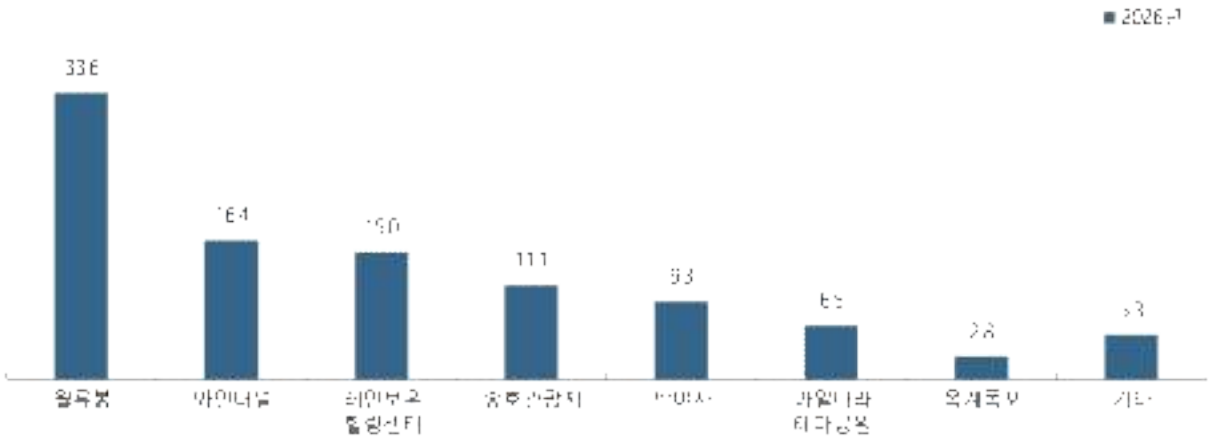


◈ 방문 관광지

(단위 : %)

| 구분 | | 사례수 | 월류봉 | 와인터널 | 레인보우 힐링센터 | 송호 관광지 | 반야사 | 과일나라 테마공원 | 옥계폭포 | 기타 |
|---|---|---|---|---|---|---|---|---|---|---|
| [전 체] | | (1310) | 33.6 | 16.4 | 15.0 | 11.1 | 9.3 | 6.5 | 2.8 | 5.3 |
| 지역별 | 읍부 | (671) | 34.6 | 21.8 | 14.7 | 8.5 | 5.3 | 4.6 | 2.5 | 7.9 |
| | 면부 | (639) | 32.3 | 9.5 | 15.5 | 14.5 | 14.3 | 8.8 | 3.1 | 2.0 |
| 성별 | 남자 | (663) | 29.9 | 15.8 | 16.2 | 12.4 | 9.1 | 5.6 | 3.8 | 7.2 |
| | 여자 | (647) | 37.4 | 17.0 | 13.8 | 9.9 | 9.4 | 7.3 | 1.7 | 3.4 |
| 연령별 | 15~19 세 | (4) | 0.0 | 63.9 | 0.0 | 0.0 | 0.0 | 0.0 | 18.0 | 18.0 |
| | 20~29 세 | (43) | 20.8 | 24.3 | 13.3 | 13.3 | 3.5 | 5.8 | 0.0 | 19.2 |
| | 30~39 세 | (49) | 30.0 | 26.7 | 14.2 | 10.9 | 0.0 | 15.8 | 2.5 | 0.0 |
| | 40~49 세 | (99) | 37.5 | 10.0 | 23.2 | 13.0 | 4.1 | 6.0 | 1.0 | 5.1 |
| | 50~59 세 | (233) | 37.7 | 10.8 | 18.0 | 8.7 | 9.9 | 8.0 | 3.0 | 3.9 |
| | 60~64 세 | (167) | 32.4 | 16.3 | 20.2 | 9.5 | 10.2 | 5.4 | 1.2 | 4.8 |
| | 65 세 이상 | (715) | 36.7 | 13.4 | 12.5 | 12.7 | 12.9 | 5.5 | 2.7 | 3.6 |

# Ⅱ. 문화·관광

## 2. 추천 관광지

### 전체 분석

◈ 추천하고 싶은 영동군 관광지로 '월류봉'이 29.8%로 가장 높게 나타남.

- 다음으로 '와인터널(18.6%)', '레인보우 힐링센터(16.7%)', '송호관광지(10.8%)', '반야사(9.4%)' 등의 순임.

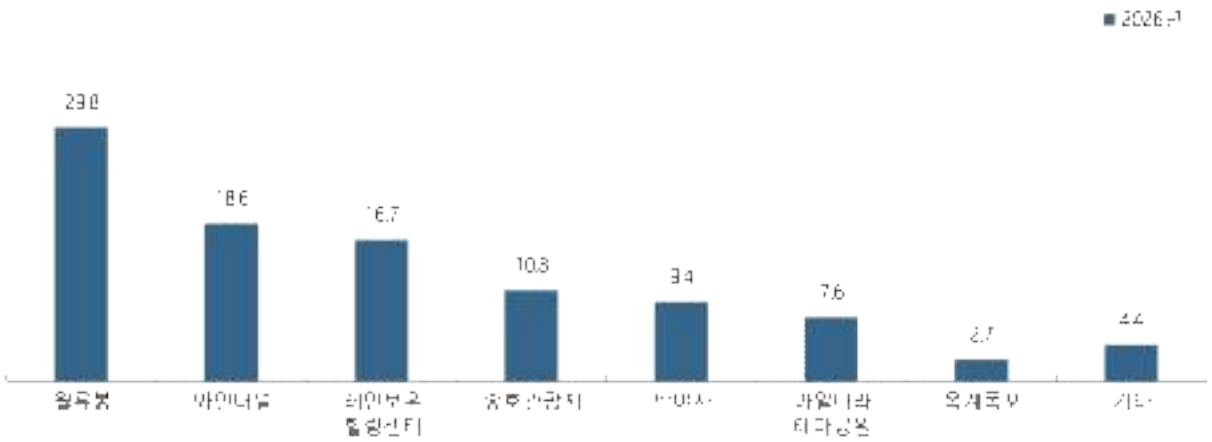


◈ 추천 관광지

(단위 : %)

| 구분 | | 사례수 | 월류봉 | 와인터널 | 레인보우 힐링센터 | 송호 관광지 | 반야사 | 과일나라 테마공원 | 옥계폭포 | 기타 |
|---|---|---|---|---|---|---|---|---|---|---|
| [전 체] | | (1310) | 29.8 | 18.6 | 16.7 | 10.8 | 9.4 | 7.6 | 2.7 | 4.4 |
| 지역별 | 읍부 | (671) | 30.4 | 23.9 | 17.9 | 8.9 | 5.3 | 4.9 | 2.3 | 6.4 |
| | 면부 | (639) | 29.1 | 11.8 | 15.0 | 13.3 | 14.6 | 11.1 | 3.3 | 1.8 |
| 성별 | 남자 | (663) | 26.5 | 17.2 | 17.6 | 11.9 | 9.1 | 6.7 | 3.8 | 7.2 |
| | 여자 | (647) | 33.2 | 20.0 | 15.7 | 9.7 | 9.7 | 8.6 | 1.6 | 1.5 |
| 연령별 | 15~19 세 | (4) | 0.0 | 63.9 | 0.0 | 0.0 | 0.0 | 0.0 | 18.0 | 18.0 |
| | 20~29 세 | (43) | 19.0 | 27.7 | 15.0 | 11.5 | 1.7 | 5.8 | 1.7 | 17.4 |
| | 30~39 세 | (49) | 23.3 | 30.8 | 11.6 | 9.2 | 0.0 | 17.5 | 2.5 | 5.1 |
| | 40~49 세 | (99) | 30.4 | 11.1 | 31.4 | 14.0 | 4.1 | 4.0 | 1.0 | 4.0 |
| | 50~59 세 | (233) | 30.8 | 14.2 | 19.7 | 9.6 | 10.7 | 9.8 | 2.6 | 2.6 |
| | 60~64 세 | (167) | 33.0 | 16.3 | 22.0 | 9.6 | 10.2 | 6.0 | 0.6 | 2.4 |
| | 65 세 이상 | (715) | 33.6 | 15.6 | 13.5 | 11.9 | 13.1 | 7.4 | 2.5 | 2.4 |

# Ⅱ. 문화·관광

## 3. 축제 방문현황(복수응답)

**전체 분석**

◈ 영동군에서 개최하는 4대 축제 중 방문했던 축제로는 '난계국악축제'가 74.6%로 가장 높게 나타남.

- 다음으로 '포도축제(70.3%)', '와인축제(65.2%)', '곶감축제(63.8%)' 순임.

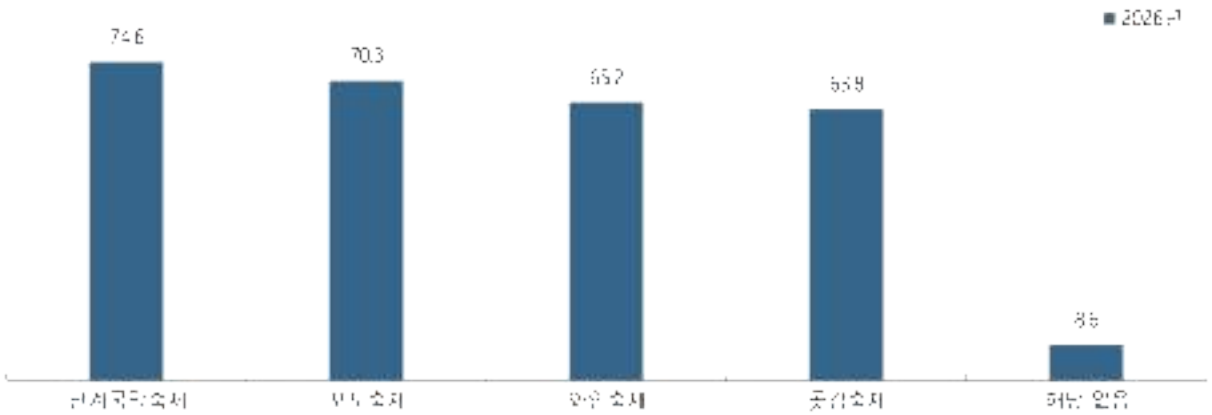


◈ 축제 방문현황(복수응답)

(단위 : %)

| 구분 | | 사례수 | 난계국악축제 | 포도축제 | 와인축제 | 곶감축제 | 해당 없음 |
|---|---|---|---|---|---|---|---|
| [전 체] | | (1310) | 74.6 | 70.3 | 65.2 | 63.8 | 8.6 |
| 지역별 | 읍부 | (671) | 81.2 | 74.1 | 73.5 | 70.8 | 8.0 |
| | 면부 | (639) | 66.3 | 65.5 | 54.7 | 54.8 | 9.4 |
| 성별 | 남자 | (663) | 73.8 | 68.4 | 64.3 | 63.2 | 9.4 |
| | 여자 | (647) | 75.5 | 72.3 | 66.1 | 64.4 | 7.8 |
| 연령별 | 15~19 세 | (4) | 82.0 | 63.9 | 82.0 | 63.9 | 18.0 |
| | 20~29 세 | (43) | 58.8 | 60.6 | 60.6 | 53.1 | 28.4 |
| | 30~39 세 | (49) | 65.9 | 71.7 | 74.2 | 63.3 | 8.3 |
| | 40~49 세 | (99) | 83.8 | 82.8 | 79.8 | 68.6 | 3.1 |
| | 50~59 세 | (233) | 81.1 | 72.8 | 75.1 | 70.8 | 3.0 |
| | 60~64 세 | (167) | 74.8 | 76.1 | 70.2 | 73.7 | 3.6 |
| | 65 세 이상 | (715) | 73.2 | 67.2 | 55.2 | 59.3 | 9.4 |

# Ⅱ. 문화·관광

## 4. 축제 선호도

### 전체 분석

◈ 영동군 4대 축제 중 가장 좋아하는 축제는 '난계국악축제'가 42.6%로 가장 높게 나타남.

- 다음으로 '포도축제(19.7%)', '와인축제(15.9%)', '곶감축제(12.0%)' 순임.

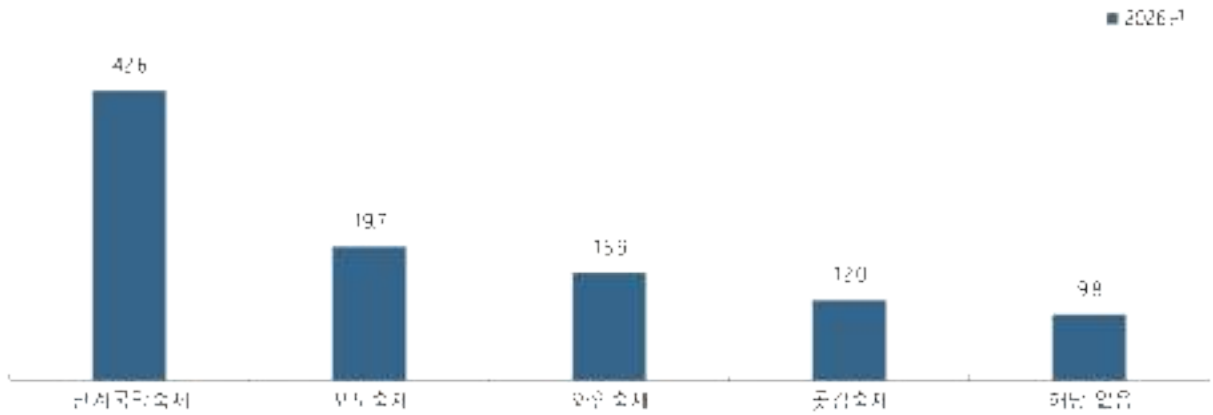


◈ 축제 선호도

(단위 : %)

| 구분 | | 사례수 | 난계국악축제 | 포도축제 | 와인축제 | 곶감축제 | 해당 없음 |
|---|---|---|---|---|---|---|---|
| [전 체] | | (1310) | 42.6 | 19.7 | 15.9 | 12.0 | 9.8 |
| 지역별 | 읍부 | (671) | 47.1 | 17.0 | 15.6 | 10.5 | 9.8 |
| | 면부 | (639) | 36.8 | 23.3 | 16.3 | 13.8 | 9.7 |
| 성별 | 남자 | (663) | 42.9 | 19.0 | 14.9 | 12.2 | 11.0 |
| | 여자 | (647) | 42.3 | 20.5 | 17.0 | 11.7 | 8.5 |
| 연령별 | 15~19 세 | (4) | 82.0 | 0.0 | 0.0 | 0.0 | 18.0 |
| | 20~29 세 | (43) | 11.0 | 22.0 | 34.6 | 4.0 | 28.4 |
| | 30~39 세 | (49) | 33.4 | 19.9 | 25.0 | 10.0 | 11.7 |
| | 40~49 세 | (99) | 49.5 | 23.2 | 19.2 | 4.0 | 4.1 |
| | 50~59 세 | (233) | 42.2 | 19.7 | 19.2 | 13.4 | 5.6 |
| | 60~64 세 | (167) | 42.6 | 16.7 | 21.5 | 15.0 | 4.2 |
| | 65 세 이상 | (715) | 44.3 | 21.0 | 9.8 | 14.8 | 10.1 |

# Ⅱ. 문화·관광

## 5. 축제 만족도

### 전체 분석

◈ 영동군 4대 축제 중 가장 만족도가 높았던 축제는 '난계국악축제'가 42.7%로 가장 높게 나타남.

- 다음으로 '포도축제(19.5%)', '와인축제(14.4%)', '곶감축제(12.3%)' 순임.

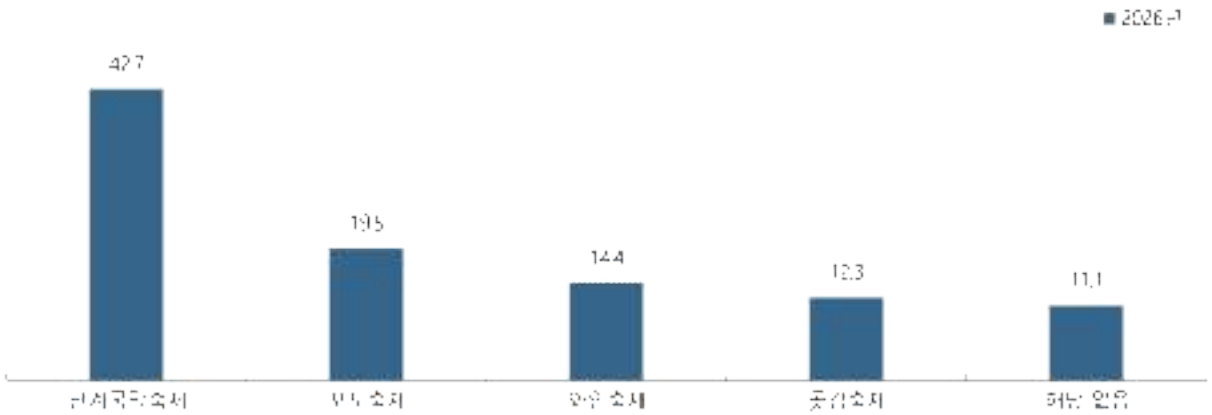


◈ 축제 만족도

(단위 : %)

| 구분 | | 사례수 | 난계국악축제 | 포도축제 | 와인축제 | 곶감축제 | 해당 없음 |
|---|---|---|---|---|---|---|---|
| [전 체] | | (1310) | 42.7 | 19.5 | 14.4 | 12.3 | 11.1 |
| 지역별 | 읍부 | (671) | 47.0 | 16.8 | 16.1 | 9.3 | 10.8 |
| | 면부 | (639) | 37.3 | 22.9 | 12.2 | 16.1 | 11.5 |
| 성별 | 남자 | (663) | 42.5 | 18.8 | 13.8 | 12.6 | 12.3 |
| | 여자 | (647) | 43.0 | 20.2 | 15.0 | 11.9 | 9.8 |
| 연령별 | 15~19 세 | (4) | 82.0 | 0.0 | 0.0 | 0.0 | 18.0 |
| | 20~29 세 | (43) | 15.0 | 20.2 | 30.5 | 4.0 | 30.2 |
| | 30~39 세 | (49) | 40.1 | 21.5 | 20.9 | 4.2 | 13.4 |
| | 40~49 세 | (99) | 49.5 | 22.2 | 19.2 | 3.0 | 6.1 |
| | 50~59 세 | (233) | 40.8 | 21.0 | 17.9 | 14.7 | 5.6 |
| | 60~64 세 | (167) | 43.8 | 16.7 | 17.9 | 16.2 | 5.4 |
| | 65 세 이상 | (715) | 43.3 | 20.1 | 9.0 | 15.8 | 11.8 |

# Chapter 04

# 통계표
# (공통항목)

## [표1. 가구 월평균 소득]

| 구분 | | 사례수 | 50만원 미만 | 50만원 ~100 만원 미만 | 100만원 ~200 만원 미만 | 200만원 ~300 만원 미만 | 300만원 ~400 만원 미만 | 400만원 ~500 만원 미만 | 500만원 ~600 만원 미만 | 600만원 ~700 만원 미만 | 700만원 ~800 만원 미만 | 800만원 이상 | 계 |
|---|---|---|---|---|---|---|---|---|---|---|---|---|---|
| [전 체] | | (958) | 8.7 | 18.1 | 20.5 | 23.2 | 12.3 | 6.1 | 5.4 | 2.3 | 1.0 | 2.3 | 100.0 |
| 성별 | 남자 | (611) | 3.5 | 14.8 | 19.5 | 24.5 | 17.0 | 6.5 | 6.4 | 3.2 | 1.4 | 3.3 | 100.0 |
| | 여자 | (347) | 18.0 | 24.0 | 22.3 | 21.0 | 4.0 | 5.4 | 3.7 | 0.7 | 0.3 | 0.6 | 100.0 |
| 연령 | 15~19세 | (1) | 0.0 | 100.0 | 0.0 | 0.0 | 0.0 | 0.0 | 0.0 | 0.0 | 0.0 | 0.0 | 100.0 |
| | 20~29세 | (27) | 2.9 | 28.7 | 12.4 | 37.1 | 2.9 | 6.6 | 9.5 | 0.0 | 0.0 | 0.0 | 100.0 |
| | 30~39세 | (26) | 0.0 | 2.9 | 10.4 | 23.9 | 30.0 | 5.9 | 10.4 | 7.5 | 4.5 | 4.5 | 100.0 |
| | 40~49세 | (61) | 1.7 | 1.6 | 8.3 | 28.0 | 27.8 | 14.7 | 6.5 | 4.9 | 1.6 | 4.9 | 100.0 |
| | 50~59세 | (163) | 1.2 | 4.3 | 15.9 | 26.2 | 18.0 | 9.2 | 12.3 | 5.0 | 3.1 | 5.0 | 100.0 |
| | 60~64세 | (122) | 3.3 | 7.5 | 18.3 | 33.5 | 14.6 | 10.6 | 5.7 | 1.6 | 0.0 | 4.9 | 100.0 |
| | 65세 이상 | (558) | 15.5 | 26.9 | 27.1 | 17.8 | 6.7 | 2.7 | 1.7 | 0.9 | 0.2 | 0.5 | 100.0 |
| 학력 | 받지않음 | (57) | 44.7 | 29.0 | 15.9 | 4.5 | 3.8 | 2.1 | 0.0 | 0.0 | 0.0 | 0.0 | 100.0 |
| | 초등학교 | (213) | 19.9 | 35.2 | 23.5 | 13.5 | 4.6 | 0.9 | 0.9 | 0.9 | 0.5 | 0.0 | 100.0 |
| | 중학교 | (143) | 4.8 | 20.8 | 35.9 | 22.3 | 8.7 | 4.8 | 1.3 | 0.7 | 0.0 | 0.7 | 100.0 |
| | 고등학교 | (326) | 4.6 | 10.9 | 22.3 | 29.7 | 12.0 | 9.2 | 6.1 | 1.6 | 1.0 | 2.6 | 100.0 |
| | 대학(4년제미만) | (59) | 0.0 | 1.3 | 11.5 | 21.5 | 36.6 | 6.0 | 9.1 | 6.6 | 3.3 | 4.2 | 100.0 |
| | 대학교(4년제이상) | (139) | 1.4 | 16.4 | 9.2 | 28.5 | 15.9 | 6.9 | 11.7 | 4.7 | 1.8 | 3.6 | 100.0 |
| | 대학원석사 | (16) | 0.0 | 5.4 | 16.3 | 20.7 | 19.0 | 13.6 | 7.1 | 7.1 | 0.0 | 10.9 | 100.0 |
| | 대학원박사 | (5) | 0.0 | 0.0 | 16.6 | 20.3 | 0.0 | 21.6 | 0.0 | 0.0 | 0.0 | 41.5 | 100.0 |
| 가구주와 관계 | 본인 | (958) | 8.7 | 18.1 | 20.5 | 23.2 | 12.3 | 6.1 | 5.4 | 2.3 | 1.0 | 2.3 | 100.0 |
| | 배우자 | (0) | - | - | - | - | - | - | - | - | - | - | - |
| | 가구원 | (0) | - | - | - | - | - | - | - | - | - | - | - |
| 혼인상태 | 미혼 | (94) | 4.1 | 26.7 | 17.4 | 33.4 | 9.9 | 1.7 | 4.5 | 0.8 | 0.0 | 1.6 | 100.0 |
| | 유배우 | (546) | 1.8 | 8.2 | 21.4 | 23.7 | 17.6 | 9.2 | 8.4 | 4.0 | 1.9 | 3.8 | 100.0 |
| | 사별 | (242) | 30.0 | 37.0 | 17.2 | 11.5 | 2.6 | 1.6 | 0.0 | 0.0 | 0.0 | 0.0 | 100.0 |
| | 이혼/별거 | (76) | 5.0 | 17.0 | 29.8 | 34.3 | 7.2 | 5.3 | 1.4 | 0.0 | 0.0 | 0.0 | 100.0 |
| 직업 | 관리자 | (13) | 0.0 | 0.0 | 8.4 | 16.5 | 34.0 | 9.7 | 8.4 | 0.0 | 8.4 | 14.8 | 100.0 |
| | 전문가 및 관련종사자 | (55) | 1.3 | 3.9 | 6.6 | 19.2 | 23.9 | 8.3 | 23.5 | 5.1 | 0.0 | 8.2 | 100.0 |
| | 사무직 | (53) | 0.0 | 0.0 | 4.5 | 44.1 | 15.0 | 10.1 | 9.9 | 8.6 | 3.0 | 4.8 | 100.0 |
| | 서비스직 | (90) | 0.9 | 2.8 | 22.2 | 31.7 | 19.3 | 7.3 | 7.2 | 3.2 | 0.0 | 5.3 | 100.0 |
| | 판매종사자 | (21) | 0.0 | 20.8 | 9.5 | 32.1 | 16.9 | 8.2 | 8.7 | 0.0 | 0.0 | 3.7 | 100.0 |
| | 농·림·수산자 | (270) | 2.1 | 12.0 | 35.5 | 24.5 | 15.2 | 4.4 | 1.0 | 3.1 | 1.3 | 0.8 | 100.0 |
| | 기능원 및 기능종사자 | (36) | 0.0 | 0.0 | 10.5 | 29.1 | 28.6 | 11.0 | 11.5 | 3.4 | 0.0 | 5.9 | 100.0 |
| | 장치기계조작 및 조립종사자 | (38) | 0.0 | 3.6 | 4.5 | 27.0 | 13.5 | 19.9 | 22.0 | 2.3 | 5.0 | 2.3 | 100.0 |
| | 단순노무자 | (129) | 7.2 | 27.4 | 27.9 | 27.3 | 4.6 | 3.5 | 0.7 | 0.0 | 0.9 | 0.7 | 100.0 |
| | 군인 | (1) | 0.0 | 0.0 | 0.0 | 0.0 | 0.0 | 100.0 | 0.0 | 0.0 | 0.0 | 0.0 | 100.0 |
| | 학생 | (8) | 8.0 | 83.9 | 8.0 | 0.0 | 0.0 | 0.0 | 0.0 | 0.0 | 0.0 | 0.0 | 100.0 |
| | 주부 | (69) | 37.0 | 35.6 | 14.4 | 7.1 | 2.8 | 1.4 | 1.6 | 0.0 | 0.0 | 0.0 | 100.0 |
| | 무직 | (175) | 27.3 | 37.4 | 17.2 | 11.5 | 2.7 | 3.3 | 0.5 | 0.0 | 0.0 | 0.0 | 100.0 |
| 종사상의 지위 | 임금근로자(상용) | (200) | 0.0 | 1.9 | 7.1 | 33.4 | 21.1 | 8.9 | 16.4 | 4.8 | 2.3 | 4.1 | 100.0 |
| | 임금근로자(임시) | (87) | 4.5 | 26.2 | 28.6 | 19.9 | 5.3 | 10.0 | 0.9 | 1.4 | 1.2 | 1.9 | 100.0 |
| | 임금근로자(일용) | (54) | 9.4 | 17.2 | 31.7 | 36.6 | 2.0 | 1.5 | 0.0 | 1.6 | 0.0 | 0.0 | 100.0 |
| | 고용원이있는자영업자 | (24) | 0.0 | 0.0 | 8.4 | 26.5 | 26.5 | 9.2 | 12.8 | 4.7 | 0.0 | 12.0 | 100.0 |
| | 고용원이없는자영업자 | (335) | 2.3 | 12.2 | 31.9 | 23.6 | 16.0 | 5.8 | 2.1 | 2.5 | 1.0 | 2.6 | 100.0 |
| | 무급가족종사자 | (6) | 0.0 | 16.4 | 0.0 | 64.6 | 0.0 | 19.0 | 0.0 | 0.0 | 0.0 | 0.0 | 100.0 |

## [표2. 삶에 대한 만족도(종합)]

| 구분 | | 사례수 | 자신의 삶 (10점평균) | 지역의 전반적인 생활 (10점평균) | 어제의 행복 (10점평균) | 어제의 걱정 (10점평균) |
|---|---|---|---|---|---|---|
| [전 체] | | (1310) | 6.41 | 6.32 | 6.30 | 4.94 |
| 성별 | 남자 | (663) | 6.46 | 6.36 | 6.34 | 4.91 |
| | 여자 | (647) | 6.35 | 6.29 | 6.27 | 4.97 |
| 연령 | 15~19세 | (4) | 7.72 | 7.72 | 6.90 | 2.72 |
| | 20~29세 | (43) | 6.45 | 6.37 | 6.32 | 5.10 |
| | 30~39세 | (49) | 6.33 | 6.28 | 6.22 | 5.49 |
| | 40~49세 | (99) | 6.53 | 6.22 | 6.48 | 5.09 |
| | 50~59세 | (233) | 6.40 | 6.26 | 6.21 | 4.73 |
| | 60~64세 | (167) | 6.41 | 6.33 | 6.35 | 5.02 |
| | 65세 이상 | (715) | 6.28 | 6.25 | 6.25 | 5.05 |
| 학력 | 받지않음 | (64) | 5.85 | 6.04 | 5.75 | 5.03 |
| | 초등학교 | (278) | 6.29 | 6.30 | 6.26 | 5.39 |
| | 중학교 | (209) | 6.25 | 6.22 | 6.11 | 4.61 |
| | 고등학교 | (446) | 6.44 | 6.30 | 6.29 | 4.80 |
| | 대학(4년제미만) | (94) | 6.68 | 6.52 | 6.60 | 4.87 |
| | 대학교(4년제이상) | (194) | 6.51 | 6.39 | 6.42 | 5.06 |
| | 대학원석사 | (20) | 6.85 | 6.59 | 6.82 | 4.45 |
| | 대학원박사 | (5) | 8.05 | 7.78 | 7.61 | 4.57 |
| 가구주와 관계 | 본인 | (958) | 6.26 | 6.18 | 6.18 | 5.06 |
| | 배우자 | (302) | 6.71 | 6.60 | 6.63 | 4.90 |
| | 가구원 | (50) | 6.85 | 6.81 | 6.44 | 4.07 |
| 혼인상태 | 미혼 | (130) | 6.59 | 6.54 | 6.35 | 4.74 |
| | 유배우 | (853) | 6.52 | 6.38 | 6.42 | 4.93 |
| | 사별 | (250) | 5.98 | 6.03 | 5.98 | 5.16 |
| | 이혼/별거 | (77) | 5.86 | 5.80 | 5.72 | 5.01 |
| 직업 | 관리자 | (17) | 7.98 | 7.37 | 7.42 | 4.00 |
| | 전문가 및 관련종사자 | (79) | 6.70 | 6.57 | 6.73 | 4.89 |
| | 사무직 | (87) | 6.43 | 6.26 | 6.31 | 5.10 |
| | 서비스직 | (135) | 6.47 | 6.32 | 6.26 | 5.08 |
| | 판매종사자 | (26) | 6.06 | 6.03 | 5.75 | 4.66 |
| | 농·림·수산자 | (369) | 6.57 | 6.54 | 6.55 | 5.04 |
| | 기능원 및 기능종사자 | (42) | 6.27 | 6.01 | 6.22 | 4.72 |
| | 장치·기계조작 및 조립종사자 | (42) | 5.76 | 5.49 | 5.78 | 5.00 |
| | 단순노무자 | (145) | 6.43 | 6.36 | 6.23 | 5.17 |
| | 군인 | (1) | 8.00 | 8.00 | 8.00 | 4.00 |
| | 학생 | (13) | 7.22 | 7.25 | 6.77 | 3.17 |
| | 주부 | (138) | 6.44 | 6.35 | 6.35 | 5.31 |
| | 무직 | (216) | 5.74 | 5.75 | 5.69 | 4.94 |
| 종사상의 지위 | 임금근로자(상용) | (287) | 6.47 | 6.32 | 6.34 | 4.92 |
| | 임금근로자(임시) | (102) | 5.95 | 5.80 | 5.78 | 5.06 |
| | 임금근로자(일용) | (60) | 6.82 | 6.83 | 6.59 | 5.36 |
| | 고용원이있는자영업자 | (32) | 6.55 | 5.96 | 6.69 | 4.77 |
| | 고용원이없는자영업자 | (354) | 6.45 | 6.37 | 6.41 | 4.99 |
| | 무급가족종사자 | (108) | 6.97 | 7.00 | 6.93 | 5.17 |

## [표3. 삶에 대한 만족도_자신의 삶]

| 구분 | | 사례수 | ⓪ 전혀 만족하지 않는다 | ① | ② | ③ | ④ | ⑤ 보통 | ⑥ | ⑦ | ⑧ | ⑨ | ⑩ 매우 만족한다 | (종) 불만족 | (종) 보통 | (종) 만족 | 계 | 10점 평균 | 100점 평균 |
|---|---|---|---|---|---|---|---|---|---|---|---|---|---|---|---|---|---|---|---|
| [전 체] | | (1310) | 0.2 | 0.1 | 0.3 | 1.5 | 2.1 | 41.8 | 7.2 | 18.4 | 14.4 | 8.2 | 5.7 | 4.3 | 41.8 | 53.9 | 100.0 | 6.41 | 64.08 |
| 성별 | 남자 | (663) | 0.3 | 0.1 | 0.3 | 1.1 | 2.9 | 40.4 | 6.0 | 19.4 | 13.7 | 9.9 | 5.8 | 4.8 | 40.4 | 54.8 | 100.0 | 6.46 | 64.63 |
| | 여자 | (647) | 0.1 | 0.1 | 0.3 | 2.0 | 1.3 | 43.3 | 8.4 | 17.3 | 15.1 | 6.3 | 5.7 | 3.8 | 43.3 | 52.9 | 100.0 | 6.35 | 63.51 |
| 연령 | 15~19세 | (4) | 0.0 | 0.0 | 0.0 | 0.0 | 0.0 | 0.0 | 0.0 | 63.9 | 0.0 | 36.1 | 0.0 | 0.0 | 0.0 | 100.0 | 100.0 | 7.72 | 77.22 |
| | 20~29세 | (43) | 0.0 | 0.0 | 0.0 | 3.5 | 1.7 | 33.0 | 13.8 | 21.5 | 15.0 | 5.8 | 5.8 | 5.2 | 33.0 | 61.8 | 100.0 | 6.45 | 64.49 |
| | 30~39세 | (49) | 0.0 | 0.0 | 2.5 | 0.0 | 2.5 | 42.4 | 5.8 | 28.4 | 5.8 | 0.0 | 12.5 | 5.1 | 42.4 | 52.6 | 100.0 | 6.33 | 63.26 |
| | 40~49세 | (99) | 0.0 | 0.0 | 0.0 | 0.0 | 1.0 | 50.6 | 3.0 | 15.2 | 11.0 | 9.1 | 10.2 | 1.0 | 50.6 | 48.4 | 100.0 | 6.53 | 65.26 |
| | 50~59세 | (233) | 0.9 | 0.0 | 0.0 | 0.4 | 1.3 | 42.0 | 7.7 | 19.0 | 17.1 | 8.6 | 3.0 | 2.6 | 42.0 | 55.4 | 100.0 | 6.40 | 64.00 |
| | 60~64세 | (167) | 0.0 | 0.0 | 0.0 | 1.9 | 1.8 | 43.0 | 7.3 | 16.7 | 16.1 | 8.3 | 4.8 | 3.6 | 43.0 | 53.3 | 100.0 | 6.41 | 64.12 |
| | 65세 이상 | (715) | 0.1 | 0.3 | 0.3 | 2.3 | 2.9 | 44.4 | 7.7 | 13.6 | 16.0 | 7.0 | 5.6 | 5.9 | 44.4 | 49.7 | 100.0 | 6.28 | 62.83 |
| 학력 | 받지않음 | (64) | 0.0 | 0.0 | 0.0 | 7.6 | 6.1 | 38.9 | 11.6 | 14.3 | 19.9 | 1.5 | 0.0 | 13.7 | 38.9 | 47.4 | 100.0 | 5.85 | 58.47 |
| | 초등학교 | (278) | 0.0 | 0.0 | 0.4 | 2.5 | 2.8 | 47.5 | 5.7 | 10.7 | 17.0 | 7.2 | 6.1 | 5.7 | 47.5 | 46.8 | 100.0 | 6.29 | 62.87 |
| | 중학교 | (209) | 0.0 | 0.0 | 0.5 | 1.4 | 0.5 | 49.4 | 8.4 | 14.4 | 13.8 | 7.5 | 4.2 | 2.4 | 49.4 | 48.2 | 100.0 | 6.25 | 62.45 |
| | 고등학교 | (446) | 0.6 | 0.2 | 0.0 | 0.5 | 2.8 | 40.6 | 7.3 | 21.1 | 11.7 | 8.8 | 6.4 | 4.2 | 40.6 | 55.3 | 100.0 | 6.44 | 64.40 |
| | 대학(4년제미만) | (94) | 0.0 | 0.8 | 1.9 | 0.0 | 1.9 | 35.6 | 4.5 | 15.8 | 20.7 | 13.1 | 5.7 | 4.7 | 35.6 | 59.7 | 100.0 | 6.68 | 66.81 |
| | 대학교(4년제이상) | (194) | 0.0 | 0.0 | 0.0 | 1.6 | 0.6 | 38.2 | 8.2 | 26.1 | 12.1 | 6.8 | 6.2 | 2.3 | 38.2 | 59.5 | 100.0 | 6.51 | 65.12 |
| | 대학원석사 | (20) | 0.0 | 0.0 | 0.0 | 5.6 | 0.0 | 34.2 | 4.3 | 9.5 | 22.6 | 14.1 | 9.8 | 5.6 | 34.2 | 60.3 | 100.0 | 6.85 | 68.54 |
| | 대학원박사 | (5) | 0.0 | 0.0 | 0.0 | 0.0 | 0.0 | 0.0 | 0.0 | 20.3 | 54.8 | 25.0 | 0.0 | 0.0 | 0.0 | 100.0 | 100.0 | 8.05 | 80.47 |
| 가구주와 관계 | 본인 | (958) | 0.3 | 0.1 | 0.1 | 2.0 | 2.5 | 45.0 | 6.8 | 18.0 | 13.8 | 6.4 | 5.0 | 5.0 | 45.0 | 50.0 | 100.0 | 6.26 | 62.59 |
| | 배우자 | (302) | 0.0 | 0.3 | 0.3 | 0.3 | 0.6 | 39.1 | 7.8 | 15.3 | 18.6 | 8.7 | 9.0 | 1.5 | 39.1 | 59.4 | 100.0 | 6.71 | 67.06 |
| | 가구원 | (50) | 0.0 | 0.0 | 1.9 | 0.8 | 2.9 | 22.7 | 9.3 | 29.4 | 8.7 | 21.1 | 3.3 | 5.5 | 22.7 | 71.8 | 100.0 | 6.85 | 68.52 |
| 혼인상태 | 미혼 | (130) | 0.0 | 0.0 | 0.9 | 1.4 | 1.6 | 28.5 | 8.6 | 35.5 | 10.1 | 11.6 | 1.9 | 3.9 | 28.5 | 67.7 | 100.0 | 6.59 | 65.88 |
| | 유배우 | (853) | 0.3 | 0.2 | 0.1 | 0.8 | 1.8 | 42.8 | 6.7 | 14.8 | 16.8 | 8.2 | 7.6 | 3.1 | 42.8 | 54.1 | 100.0 | 6.52 | 65.17 |
| | 사별 | (250) | 0.0 | 0.0 | 0.4 | 4.0 | 3.2 | 51.3 | 6.8 | 12.4 | 13.2 | 5.1 | 3.6 | 7.5 | 51.3 | 41.2 | 100.0 | 5.98 | 59.75 |
| | 이혼/별거 | (77) | 1.2 | 0.0 | 0.0 | 3.5 | 4.1 | 47.2 | 10.1 | 19.6 | 6.0 | 4.6 | 3.6 | 8.9 | 47.2 | 43.9 | 100.0 | 5.86 | 58.65 |
| 직업 | 관리자 | (17) | 0.0 | 0.0 | 0.0 | 0.0 | 0.0 | 11.1 | 4.8 | 6.3 | 40.2 | 27.8 | 9.7 | 0.0 | 11.1 | 88.9 | 100.0 | 7.98 | 79.78 |
| | 전문가 및 관련종사자 | (79) | 0.0 | 0.0 | 0.0 | 0.0 | 0.0 | 40.6 | 12.7 | 16.0 | 7.1 | 13.5 | 10.0 | 0.0 | 40.6 | 59.4 | 100.0 | 6.70 | 67.02 |
| | 사무직 | (87) | 0.0 | 0.0 | 0.0 | 1.0 | 0.0 | 42.4 | 9.9 | 23.8 | 10.9 | 5.4 | 6.6 | 1.0 | 42.4 | 56.6 | 100.0 | 6.43 | 64.27 |
| | 서비스직 | (135) | 0.0 | 0.6 | 0.0 | 1.3 | 1.8 | 37.9 | 10.7 | 17.0 | 19.1 | 6.7 | 4.9 | 3.7 | 37.9 | 58.4 | 100.0 | 6.47 | 64.66 |
| | 판매종사자 | (26) | 0.0 | 0.0 | 0.0 | 0.0 | 3.7 | 49.4 | 7.7 | 24.3 | 9.0 | 3.0 | 3.0 | 3.7 | 49.4 | 46.9 | 100.0 | 6.06 | 60.64 |
| | 농·림·수산자 | (369) | 0.3 | 0.0 | 0.3 | 0.5 | 1.9 | 42.3 | 5.7 | 13.2 | 20.6 | 8.2 | 7.1 | 3.0 | 42.3 | 54.8 | 100.0 | 6.57 | 65.66 |
| | 기능원 및 기능종사자 | (42) | 2.5 | 0.0 | 0.0 | 0.0 | 6.8 | 32.6 | 4.4 | 31.0 | 15.3 | 2.9 | 4.4 | 9.3 | 32.6 | 58.1 | 100.0 | 6.27 | 62.69 |
| | 장치기계조작 및 조립종사자 | (42) | 0.0 | 1.6 | 0.0 | 0.0 | 0.0 | 63.6 | 3.7 | 16.1 | 13.5 | 1.6 | 0.0 | 1.6 | 63.6 | 34.8 | 100.0 | 5.76 | 57.63 |
| | 단순노무자 | (145) | 0.0 | 0.0 | 0.0 | 1.2 | 3.1 | 37.8 | 7.7 | 25.3 | 13.3 | 7.8 | 3.9 | 4.3 | 37.8 | 57.9 | 100.0 | 6.43 | 64.34 |
| | 군인 | (1) | 0.0 | 0.0 | 0.0 | 0.0 | 0.0 | 0.0 | 0.0 | 0.0 | 100.0 | 0.0 | 0.0 | 0.0 | 0.0 | 100.0 | 100.0 | 8.00 | 80.00 |
| | 학생 | (13) | 0.0 | 0.0 | 0.0 | 5.1 | 0.0 | 7.7 | 0.0 | 56.9 | 2.6 | 27.8 | 0.0 | 5.1 | 7.7 | 87.2 | 100.0 | 7.22 | 72.24 |
| | 주부 | (138) | 0.0 | 0.0 | 0.0 | 4.7 | 2.0 | 44.1 | 5.4 | 12.5 | 11.8 | 7.9 | 11.6 | 6.8 | 44.1 | 49.1 | 100.0 | 6.44 | 64.36 |
| | 무직 | (216) | 0.4 | 0.0 | 1.6 | 2.6 | 4.6 | 54.9 | 7.9 | 10.6 | 10.8 | 4.0 | 2.6 | 9.2 | 54.9 | 35.8 | 100.0 | 5.74 | 57.35 |
| 종사상의 지위 | 임금근로자(상용) | (287) | 0.0 | 0.0 | 0.0 | 0.3 | 0.9 | 44.0 | 10.0 | 18.2 | 11.2 | 8.6 | 6.8 | 1.2 | 44.0 | 54.9 | 100.0 | 6.47 | 64.71 |
| | 임금근로자(임시) | (102) | 0.0 | 0.9 | 0.0 | 1.7 | 2.7 | 49.3 | 9.5 | 19.2 | 12.4 | 2.8 | 1.7 | 5.2 | 49.3 | 45.5 | 100.0 | 5.95 | 59.51 |
| | 임금근로자(일용) | (60) | 0.0 | 0.0 | 0.0 | 1.5 | 4.1 | 23.5 | 4.5 | 32.3 | 19.4 | 11.9 | 2.8 | 5.6 | 23.5 | 70.9 | 100.0 | 6.82 | 68.19 |
| | 고용원이있는자영업자 | (32) | 3.5 | 0.0 | 0.0 | 0.0 | 2.7 | 34.3 | 6.6 | 16.3 | 21.8 | 3.3 | 11.6 | 6.2 | 34.3 | 59.5 | 100.0 | 6.55 | 65.53 |
| | 고용원이없는자영업자 | (354) | 0.3 | 0.3 | 0.0 | 0.6 | 2.5 | 43.4 | 5.8 | 16.8 | 16.2 | 7.7 | 6.6 | 3.6 | 43.4 | 53.0 | 100.0 | 6.45 | 64.52 |
| | 무급가족종사자 | (108) | 0.0 | 0.0 | 0.9 | 0.9 | 0.0 | 28.5 | 7.1 | 13.4 | 35.0 | 8.9 | 5.4 | 1.7 | 28.5 | 69.8 | 100.0 | 6.97 | 69.71 |

## [표4. 삶에 대한 만족도_지역의 전반적인 생활]

| 구분 | | 사례수 | ⓞ 전혀 만족하지 않는다 | ① | ② | ③ | ④ | ⑤ 보통 | ⑥ | ⑦ | ⑧ | ⑨ | ⑩ 매우 만족한다 | (종) 불만족 | (종) 보통 | (종) 만족 | 계 | 10점 평균 | 100점 평균 |
|---|---|---|---|---|---|---|---|---|---|---|---|---|---|---|---|---|---|---|---|
| [전 체] | | (1310) | 0.5 | 0.3 | 0.3 | 1.5 | 2.1 | 42.3 | 8.7 | 17.4 | 13.7 | 7.8 | 5.3 | 4.7 | 42.3 | 52.9 | 100.0 | 6.32 | 63.23 |
| 성별 | 남자 | (663) | 0.9 | 0.5 | 0.7 | 2.1 | 2.4 | 39.0 | 7.9 | 18.0 | 13.7 | 9.0 | 5.9 | 6.5 | 39.0 | 54.5 | 100.0 | 6.36 | 63.55 |
| | 여자 | (647) | 0.1 | 0.1 | 0.0 | 0.9 | 1.8 | 45.8 | 9.5 | 16.8 | 13.7 | 6.5 | 4.6 | 2.9 | 45.8 | 51.3 | 100.0 | 6.29 | 62.91 |
| 연령 | 15~19세 | (4) | 0.0 | 0.0 | 0.0 | 0.0 | 0.0 | 0.0 | 0.0 | 63.9 | 0.0 | 36.1 | 0.0 | 0.0 | 0.0 | 100.0 | 100.0 | 7.72 | 77.22 |
| | 20~29세 | (43) | 0.0 | 1.7 | 0.0 | 5.2 | 1.7 | 31.8 | 9.8 | 19.7 | 18.5 | 5.8 | 5.8 | 8.7 | 31.8 | 59.5 | 100.0 | 6.37 | 63.74 |
| | 30~39세 | (49) | 2.5 | 0.0 | 0.0 | 4.2 | 0.0 | 42.4 | 4.2 | 19.2 | 15.0 | 1.6 | 10.9 | 6.7 | 42.4 | 50.9 | 100.0 | 6.28 | 62.77 |
| | 40~49세 | (99) | 0.0 | 0.0 | 3.0 | 3.0 | 4.1 | 44.6 | 5.1 | 14.2 | 8.0 | 7.1 | 11.1 | 10.0 | 44.6 | 45.4 | 100.0 | 6.22 | 62.22 |
| | 50~59세 | (233) | 0.9 | 0.0 | 0.0 | 0.4 | 2.2 | 41.4 | 12.5 | 18.6 | 14.9 | 6.5 | 2.6 | 3.5 | 41.4 | 55.1 | 100.0 | 6.26 | 62.59 |
| | 60~64세 | (167) | 0.6 | 0.6 | 0.0 | 1.2 | 3.0 | 42.5 | 6.6 | 18.0 | 14.3 | 7.8 | 5.4 | 5.4 | 42.5 | 52.2 | 100.0 | 6.33 | 63.29 |
| | 65세 이상 | (715) | 0.3 | 0.3 | 0.1 | 0.8 | 2.0 | 47.3 | 9.7 | 13.1 | 14.4 | 7.3 | 4.7 | 3.5 | 47.3 | 49.2 | 100.0 | 6.25 | 62.54 |
| 학력 | 받지않음 | (64) | 0.0 | 0.0 | 0.0 | 1.5 | 6.5 | 41.1 | 10.7 | 21.0 | 15.7 | 3.4 | 0.0 | 8.0 | 41.1 | 50.9 | 100.0 | 6.04 | 60.42 |
| | 초등학교 | (278) | 0.0 | 0.3 | 0.0 | 0.4 | 1.8 | 51.4 | 5.8 | 10.8 | 16.6 | 8.3 | 4.7 | 2.5 | 51.4 | 46.1 | 100.0 | 6.30 | 62.98 |
| | 중학교 | (209) | 0.0 | 0.0 | 0.0 | 0.5 | 0.9 | 51.7 | 8.9 | 13.8 | 12.9 | 7.1 | 4.1 | 1.4 | 51.7 | 46.9 | 100.0 | 6.22 | 62.24 |
| | 고등학교 | (446) | 0.8 | 0.4 | 0.2 | 1.4 | 2.6 | 40.4 | 10.6 | 19.4 | 10.4 | 8.5 | 5.2 | 5.3 | 40.4 | 54.3 | 100.0 | 6.30 | 62.97 |
| | 대학(4년제미만) | (94) | 0.0 | 0.0 | 2.2 | 4.3 | 1.1 | 36.0 | 7.4 | 10.6 | 22.7 | 6.7 | 9.0 | 7.6 | 36.0 | 56.3 | 100.0 | 6.52 | 65.20 |
| | 대학교(4년제이상) | (194) | 1.2 | 0.6 | 0.5 | 1.6 | 1.8 | 36.2 | 7.0 | 25.3 | 12.2 | 7.3 | 6.2 | 5.8 | 36.2 | 58.0 | 100.0 | 6.39 | 63.93 |
| | 대학원석사 | (20) | 0.0 | 0.0 | 0.0 | 9.8 | 0.0 | 23.5 | 15.9 | 11.0 | 27.0 | 4.3 | 8.5 | 9.8 | 23.5 | 66.7 | 100.0 | 6.59 | 65.90 |
| | 대학원박사 | (5) | 0.0 | 0.0 | 0.0 | 0.0 | 0.0 | 0.0 | 21.6 | 20.3 | 16.6 | 41.5 | 0.0 | 0.0 | 0.0 | 100.0 | 100.0 | 7.78 | 77.80 |
| 가구주와 관계 | 본인 | (958) | 0.7 | 0.2 | 0.4 | 1.6 | 2.3 | 46.4 | 8.0 | 16.6 | 13.3 | 5.9 | 4.7 | 5.1 | 46.4 | 48.5 | 100.0 | 6.18 | 61.75 |
| | 배우자 | (302) | 0.0 | 0.3 | 0.4 | 0.3 | 2.0 | 37.2 | 11.3 | 16.0 | 16.0 | 8.8 | 7.8 | 3.0 | 37.2 | 59.9 | 100.0 | 6.60 | 66.04 |
| | 가구원 | (50) | 0.0 | 1.4 | 0.0 | 4.1 | 0.9 | 22.9 | 7.5 | 28.4 | 11.2 | 20.3 | 3.3 | 6.4 | 22.9 | 70.7 | 100.0 | 6.81 | 68.09 |
| 혼인상태 | 미혼 | (130) | 0.9 | 0.7 | 0.0 | 3.0 | 0.7 | 29.8 | 5.7 | 32.4 | 13.0 | 11.0 | 2.9 | 5.2 | 29.8 | 65.0 | 100.0 | 6.54 | 65.41 |
| | 유배우 | (853) | 0.5 | 0.3 | 0.6 | 1.2 | 2.0 | 42.0 | 9.4 | 14.7 | 14.9 | 7.8 | 6.7 | 4.5 | 42.0 | 53.5 | 100.0 | 6.38 | 63.84 |
| | 사별 | (250) | 0.0 | 0.0 | 0.0 | 0.8 | 3.2 | 55.7 | 6.5 | 12.4 | 12.7 | 5.9 | 2.8 | 3.9 | 55.7 | 40.4 | 100.0 | 6.03 | 60.27 |
| | 이혼/별거 | (77) | 1.2 | 0.0 | 0.0 | 2.4 | 4.1 | 48.3 | 17.4 | 13.6 | 6.0 | 2.3 | 4.8 | 7.7 | 48.3 | 43.9 | 100.0 | 5.80 | 58.03 |
| 직업 | 관리자 | (17) | 0.0 | 0.0 | 0.0 | 0.0 | 0.0 | 21.1 | 7.6 | 12.6 | 35.1 | 18.8 | 4.8 | 0.0 | 21.1 | 78.9 | 100.0 | 7.37 | 73.73 |
| | 전문가 및 관련종사자 | (79) | 0.0 | 0.0 | 0.8 | 0.0 | 3.9 | 37.0 | 13.2 | 15.3 | 8.7 | 12.0 | 9.0 | 4.8 | 37.0 | 58.2 | 100.0 | 6.57 | 65.66 |
| | 사무직 | (87) | 2.0 | 0.0 | 1.1 | 1.0 | 0.9 | 40.1 | 9.7 | 22.7 | 10.7 | 5.4 | 6.6 | 4.9 | 40.1 | 55.0 | 100.0 | 6.26 | 62.55 |
| | 서비스직 | (135) | 0.0 | 0.0 | 0.9 | 2.4 | 2.7 | 39.4 | 11.8 | 13.0 | 18.8 | 6.3 | 4.6 | 6.0 | 39.4 | 54.5 | 100.0 | 6.32 | 63.22 |
| | 판매종사자 | (26) | 0.0 | 0.0 | 0.0 | 0.0 | 0.0 | 57.6 | 0.0 | 33.5 | 3.0 | 3.0 | 3.0 | 0.0 | 57.6 | 42.4 | 100.0 | 6.03 | 60.28 |
| | 농·림·수산자 | (369) | 0.8 | 0.0 | 0.0 | 0.2 | 1.2 | 42.4 | 8.3 | 12.5 | 19.4 | 7.4 | 7.7 | 2.2 | 42.4 | 55.3 | 100.0 | 6.54 | 65.38 |
| | 기능원 및 기능종사자 | (42) | 2.5 | 0.0 | 0.0 | 4.8 | 3.9 | 33.1 | 10.1 | 30.0 | 10.9 | 0.0 | 4.8 | 11.2 | 33.1 | 55.7 | 100.0 | 6.01 | 60.07 |
| | 장치기계조작 및 조립종사자 | (42) | 0.0 | 1.6 | 0.0 | 4.8 | 0.0 | 62.9 | 5.8 | 17.0 | 6.4 | 1.6 | 0.0 | 6.4 | 62.9 | 30.7 | 100.0 | 5.49 | 54.91 |
| | 단순노무자 | (145) | 0.0 | 0.0 | 0.0 | 0.6 | 4.5 | 37.7 | 11.6 | 21.3 | 12.5 | 8.5 | 3.3 | 5.1 | 37.7 | 57.2 | 100.0 | 6.36 | 63.65 |
| | 군인 | (1) | 0.0 | 0.0 | 0.0 | 0.0 | 0.0 | 0.0 | 0.0 | 0.0 | 100.0 | 0.0 | 0.0 | 0.0 | 0.0 | 100.0 | 100.0 | 8.00 | 80.00 |
| | 학생 | (13) | 0.0 | 2.6 | 0.0 | 5.1 | 0.0 | 2.6 | 0.0 | 51.8 | 10.2 | 27.8 | 0.0 | 7.7 | 2.6 | 89.8 | 100.0 | 7.25 | 72.50 |
| | 주부 | (138) | 0.0 | 0.7 | 0.0 | 2.5 | 3.4 | 45.3 | 6.2 | 12.8 | 10.4 | 10.3 | 8.4 | 6.5 | 45.3 | 48.1 | 100.0 | 6.35 | 63.54 |
| | 무직 | (216) | 0.4 | 0.4 | 0.6 | 1.6 | 1.7 | 59.3 | 8.8 | 11.5 | 10.5 | 3.0 | 2.1 | 4.8 | 59.3 | 35.9 | 100.0 | 5.75 | 57.54 |
| 종사상의 지위 | 임금근로자(상용) | (287) | 0.6 | 0.0 | 0.4 | 2.1 | 2.2 | 41.6 | 10.7 | 16.6 | 11.9 | 7.1 | 6.9 | 5.2 | 41.6 | 53.2 | 100.0 | 6.32 | 63.21 |
| | 임금근로자(임시) | (102) | 0.0 | 0.0 | 1.2 | 0.9 | 2.7 | 52.8 | 12.2 | 19.7 | 6.0 | 3.6 | 0.9 | 4.7 | 52.8 | 42.5 | 100.0 | 5.80 | 58.05 |
| | 임금근로자(일용) | (60) | 0.0 | 0.0 | 0.0 | 1.5 | 4.1 | 23.5 | 7.8 | 26.3 | 23.6 | 7.0 | 6.3 | 5.6 | 23.5 | 70.9 | 100.0 | 6.83 | 68.34 |
| | 고용원이있는자영업자 | (32) | 3.5 | 0.0 | 0.0 | 0.0 | 2.7 | 48.5 | 6.6 | 13.0 | 19.0 | 6.7 | 0.0 | 6.2 | 48.5 | 45.3 | 100.0 | 5.96 | 59.63 |
| | 고용원이없는자영업자 | (354) | 0.9 | 0.3 | 0.3 | 0.3 | 2.1 | 44.1 | 7.4 | 16.2 | 14.6 | 7.6 | 6.4 | 3.8 | 44.1 | 52.1 | 100.0 | 6.37 | 63.68 |
| | 무급가족종사자 | (108) | 0.0 | 0.0 | 0.0 | 0.8 | 0.0 | 26.9 | 12.3 | 13.4 | 30.4 | 8.9 | 7.2 | 0.8 | 26.9 | 72.2 | 100.0 | 7.00 | 70.04 |

## [표5. 삶에 대한 만족도_어제의 행복]

| 구분 | | 사례수 | ⓪ 한번도 행복하지 않았다 | ① | ② | ③ | ④ | ⑤ | ⑥ | ⑦ | ⑧ | ⑨ | ⑩ 자주 행복했다 | (종) 불행 | (종) 보통 | (종) 행복 | 계 | 10점 평균 | 100점 평균 |
|---|---|---|---|---|---|---|---|---|---|---|---|---|---|---|---|---|---|---|---|
| [전 체] | | (1310) | 0.1 | 0.4 | 0.2 | 1.6 | 2.4 | 41.2 | 12.1 | 16.6 | 13.2 | 6.9 | 5.2 | 4.7 | 41.2 | 54.1 | 100.0 | 6.30 | 63.03 |
| 성별 | 남자 | (663) | 0.1 | 0.7 | 0.1 | 1.4 | 2.9 | 39.8 | 10.0 | 19.1 | 13.0 | 8.0 | 4.9 | 5.3 | 39.8 | 54.9 | 100.0 | 6.34 | 63.37 |
| | 여자 | (647) | 0.1 | 0.0 | 0.3 | 1.9 | 1.9 | 42.7 | 14.3 | 14.0 | 13.5 | 5.8 | 5.6 | 4.2 | 42.7 | 53.2 | 100.0 | 6.27 | 62.68 |
| 연령 | 15~19세 | (4) | 0.0 | 0.0 | 0.0 | 0.0 | 0.0 | 0.0 | 45.9 | 36.1 | 0.0 | 18.0 | 0.0 | 0.0 | 0.0 | 100.0 | 100.0 | 6.90 | 69.02 |
| | 20~29세 | (43) | 0.0 | 0.0 | 0.0 | 3.5 | 1.7 | 30.0 | 23.7 | 17.3 | 16.2 | 3.5 | 4.0 | 5.2 | 30.0 | 64.7 | 100.0 | 6.32 | 63.23 |
| | 30~39세 | (49) | 0.0 | 2.5 | 0.0 | 0.0 | 2.5 | 39.8 | 10.0 | 25.1 | 10.0 | 5.8 | 4.2 | 5.1 | 39.8 | 55.1 | 100.0 | 6.22 | 62.17 |
| | 40~49세 | (99) | 0.0 | 0.0 | 0.0 | 0.0 | 3.0 | 43.4 | 9.1 | 19.2 | 8.1 | 7.1 | 10.1 | 3.0 | 43.4 | 53.6 | 100.0 | 6.48 | 64.77 |
| | 50~59세 | (233) | 0.0 | 0.4 | 0.4 | 1.3 | 0.9 | 45.4 | 11.2 | 15.6 | 15.7 | 7.3 | 1.7 | 3.0 | 45.4 | 51.5 | 100.0 | 6.21 | 62.09 |
| | 60~64세 | (167) | 0.6 | 1.2 | 0.0 | 2.4 | 1.2 | 36.5 | 9.0 | 21.6 | 17.9 | 4.7 | 4.8 | 5.4 | 36.5 | 58.1 | 100.0 | 6.35 | 63.55 |
| | 65세 이상 | (715) | 0.1 | 0.0 | 0.3 | 2.0 | 3.5 | 45.4 | 9.6 | 12.4 | 13.3 | 7.0 | 6.4 | 5.9 | 45.4 | 48.7 | 100.0 | 6.25 | 62.53 |
| 학력 | 받지않음 | (64) | 0.0 | 0.0 | 0.0 | 4.9 | 6.2 | 51.7 | 7.7 | 12.3 | 10.7 | 6.5 | 0.0 | 11.1 | 51.7 | 37.3 | 100.0 | 5.75 | 57.46 |
| | 초등학교 | (278) | 0.0 | 0.0 | 0.0 | 2.5 | 3.9 | 48.5 | 6.5 | 10.4 | 13.6 | 5.8 | 8.8 | 6.4 | 48.5 | 45.1 | 100.0 | 6.26 | 62.63 |
| | 중학교 | (209) | 0.0 | 0.5 | 0.5 | 1.5 | 1.9 | 48.8 | 13.8 | 10.4 | 11.5 | 5.6 | 5.6 | 4.3 | 48.8 | 46.9 | 100.0 | 6.11 | 61.12 |
| | 고등학교 | (446) | 0.4 | 0.4 | 0.4 | 1.1 | 2.4 | 39.1 | 14.7 | 18.2 | 11.2 | 7.0 | 5.1 | 4.6 | 39.1 | 56.2 | 100.0 | 6.29 | 62.92 |
| | 대학(4년제미만) | (94) | 0.0 | 1.9 | 0.0 | 0.8 | 1.9 | 31.1 | 9.8 | 19.5 | 22.3 | 7.5 | 5.2 | 4.7 | 31.1 | 64.3 | 100.0 | 6.60 | 66.03 |
| | 대학교(4년제이상) | (194) | 0.0 | 0.0 | 0.0 | 1.6 | 1.1 | 36.4 | 12.8 | 23.3 | 14.3 | 7.7 | 2.7 | 2.8 | 36.4 | 60.8 | 100.0 | 6.42 | 64.22 |
| | 대학원석사 | (20) | 0.0 | 0.0 | 0.0 | 0.0 | 0.0 | 33.3 | 15.9 | 18.4 | 9.8 | 12.8 | 9.8 | 0.0 | 33.3 | 66.7 | 100.0 | 6.82 | 68.24 |
| | 대학원박사 | (5) | 0.0 | 0.0 | 0.0 | 0.0 | 0.0 | 0.0 | 21.6 | 20.3 | 33.1 | 25.0 | 0.0 | 0.0 | 0.0 | 100.0 | 100.0 | 7.61 | 76.15 |
| 가구주와 관계 | 본인 | (958) | 0.2 | 0.2 | 0.1 | 2.0 | 2.7 | 46.1 | 8.7 | 16.8 | 12.8 | 5.7 | 4.7 | 5.2 | 46.1 | 48.7 | 100.0 | 6.18 | 61.83 |
| | 배우자 | (302) | 0.0 | 0.3 | 0.6 | 0.9 | 1.4 | 32.7 | 15.6 | 15.6 | 16.2 | 9.0 | 7.5 | 3.3 | 32.7 | 64.0 | 100.0 | 6.63 | 66.29 |
| | 가구원 | (50) | 0.0 | 1.9 | 0.0 | 0.0 | 2.9 | 23.2 | 30.8 | 17.6 | 9.2 | 11.5 | 3.0 | 4.8 | 23.2 | 72.1 | 100.0 | 6.44 | 64.41 |
| 혼인상태 | 미혼 | (130) | 0.0 | 1.3 | 0.0 | 1.4 | 1.9 | 26.8 | 23.6 | 25.4 | 10.9 | 6.1 | 2.7 | 4.6 | 26.8 | 68.7 | 100.0 | 6.35 | 63.53 |
| | 유배우 | (853) | 0.1 | 0.2 | 0.3 | 1.0 | 1.9 | 41.2 | 10.7 | 15.1 | 15.4 | 7.9 | 6.0 | 3.6 | 41.2 | 55.2 | 100.0 | 6.42 | 64.25 |
| | 사별 | (250) | 0.0 | 0.0 | 0.0 | 3.6 | 4.3 | 52.6 | 6.4 | 12.4 | 10.0 | 5.1 | 5.6 | 7.9 | 52.6 | 39.5 | 100.0 | 5.98 | 59.83 |
| | 이혼/별거 | (77) | 1.2 | 0.0 | 0.0 | 3.5 | 3.8 | 55.4 | 6.6 | 16.4 | 6.1 | 3.4 | 3.5 | 8.5 | 55.4 | 36.1 | 100.0 | 5.72 | 57.22 |
| 직업 | 관리자 | (17) | 0.0 | 0.0 | 0.0 | 0.0 | 0.0 | 11.1 | 17.4 | 24.3 | 21.9 | 15.2 | 9.9 | 0.0 | 11.1 | 88.9 | 100.0 | 7.42 | 74.25 |
| | 전문가 및 관련종사자 | (79) | 0.0 | 0.0 | 0.0 | 0.0 | 0.0 | 33.2 | 14.0 | 23.0 | 10.5 | 14.9 | 4.6 | 0.0 | 33.2 | 66.8 | 100.0 | 6.73 | 67.35 |
| | 사무직 | (87) | 0.0 | 0.0 | 0.0 | 0.0 | 0.0 | 41.4 | 12.9 | 28.6 | 9.9 | 4.8 | 2.4 | 0.0 | 41.4 | 58.6 | 100.0 | 6.31 | 63.10 |
| | 서비스직 | (135) | 0.0 | 1.2 | 0.0 | 1.9 | 2.7 | 38.3 | 11.9 | 19.7 | 15.9 | 4.2 | 4.3 | 5.8 | 38.3 | 55.9 | 100.0 | 6.26 | 62.58 |
| | 판매종사자 | (26) | 0.0 | 0.0 | 3.7 | 0.0 | 3.2 | 53.3 | 5.9 | 25.0 | 3.0 | 6.0 | 0.0 | 6.8 | 53.3 | 39.9 | 100.0 | 5.75 | 57.46 |
| | 농·림·수산자 | (369) | 0.2 | 0.3 | 0.3 | 1.1 | 1.1 | 40.9 | 9.0 | 12.6 | 18.4 | 7.9 | 8.2 | 3.0 | 40.9 | 56.1 | 100.0 | 6.55 | 65.54 |
| | 기능원 및 기능종사자 | (42) | 0.0 | 0.0 | 0.0 | 0.0 | 4.8 | 41.9 | 7.0 | 27.6 | 13.3 | 2.5 | 2.9 | 4.8 | 41.9 | 53.2 | 100.0 | 6.22 | 62.17 |
| | 장치기계조작 및 조립종사자 | (42) | 0.0 | 0.0 | 1.6 | 0.0 | 0.0 | 61.1 | 9.8 | 11.4 | 14.5 | 1.6 | 0.0 | 1.6 | 61.1 | 37.3 | 100.0 | 5.78 | 57.77 |
| | 단순노무자 | (145) | 0.0 | 0.0 | 0.0 | 1.2 | 4.3 | 43.8 | 13.1 | 16.0 | 9.1 | 5.2 | 7.2 | 5.5 | 43.8 | 50.7 | 100.0 | 6.23 | 62.28 |
| | 군인 | (1) | 0.0 | 0.0 | 0.0 | 0.0 | 0.0 | 0.0 | 0.0 | 0.0 | 100.0 | 0.0 | 0.0 | 0.0 | 0.0 | 100.0 | 100.0 | 8.00 | 80.00 |
| | 학생 | (13) | 0.0 | 0.0 | 0.0 | 5.1 | 0.0 | 0.0 | 43.0 | 27.8 | 7.7 | 16.5 | 0.0 | 5.1 | 0.0 | 94.9 | 100.0 | 6.77 | 67.72 |
| | 주부 | (138) | 0.0 | 0.0 | 0.0 | 4.8 | 2.7 | 41.3 | 8.9 | 11.3 | 16.4 | 6.0 | 8.7 | 7.5 | 41.3 | 51.2 | 100.0 | 6.35 | 63.54 |
| | 무직 | (216) | 0.4 | 1.1 | 0.0 | 2.3 | 6.5 | 55.1 | 9.7 | 8.7 | 8.3 | 4.9 | 3.0 | 10.4 | 55.1 | 34.5 | 100.0 | 5.69 | 56.85 |
| 종사상의 지위 | 임금근로자(상용) | (287) | 0.0 | 0.0 | 0.3 | 0.0 | 1.0 | 42.3 | 13.2 | 21.9 | 10.3 | 7.5 | 3.6 | 1.3 | 42.3 | 56.4 | 100.0 | 6.34 | 63.38 |
| | 임금근로자(임시) | (102) | 0.0 | 0.0 | 0.0 | 2.5 | 3.5 | 55.3 | 9.5 | 17.3 | 6.8 | 3.3 | 1.7 | 6.0 | 55.3 | 38.7 | 100.0 | 5.78 | 57.79 |
| | 임금근로자(일용) | (60) | 0.0 | 0.0 | 0.0 | 1.5 | 4.1 | 31.0 | 17.0 | 15.7 | 17.0 | 2.8 | 11.1 | 5.6 | 31.0 | 63.5 | 100.0 | 6.59 | 65.88 |
| | 고용원이있는자영업자 | (32) | 0.0 | 3.5 | 0.0 | 0.0 | 2.7 | 35.1 | 6.6 | 9.5 | 24.9 | 3.3 | 14.4 | 6.2 | 35.1 | 58.7 | 100.0 | 6.69 | 66.88 |
| | 고용원이없는자영업자 | (354) | 0.3 | 0.3 | 0.3 | 1.4 | 1.9 | 42.8 | 7.4 | 15.8 | 15.8 | 7.9 | 6.1 | 4.1 | 42.8 | 53.0 | 100.0 | 6.41 | 64.08 |
| | 무급가족종사자 | (108) | 0.0 | 0.8 | 0.9 | 0.0 | 0.0 | 25.0 | 13.8 | 17.9 | 25.2 | 8.0 | 8.4 | 1.7 | 25.0 | 73.3 | 100.0 | 6.93 | 69.34 |

## [표6. 삶에 대한 만족도_어제의 걱정]

| 구분 | | 사례수 | ◎ 한번도 걱정하지 않았다 | ① | ② | ③ | ④ | ⑤ | ⑥ | ⑦ | ⑧ | ⑨ | ⑩ 자주 걱정을 했다 | (종) 걱정 없음 | (종) 보통 | (종) 걱정 있음 | 계 | 10점 평균 | 100점 평균 |
|---|---|---|---|---|---|---|---|---|---|---|---|---|---|---|---|---|---|---|---|
| [전 체] | | (1310) | 1.1 | 2.5 | 8.4 | 8.2 | 7.2 | 46.5 | 8.4 | 8.9 | 4.9 | 2.5 | 1.5 | 27.4 | 46.5 | 26.1 | 100.0 | 4.94 | 49.39 |
| 성별 | 남자 | (663) | 1.3 | 2.4 | 8.2 | 9.9 | 5.6 | 46.8 | 7.7 | 10.2 | 3.8 | 3.0 | 1.1 | 27.5 | 46.8 | 25.8 | 100.0 | 4.91 | 49.07 |
| | 여자 | (647) | 0.8 | 2.6 | 8.5 | 6.5 | 8.9 | 46.1 | 9.1 | 7.6 | 6.0 | 1.9 | 1.9 | 27.4 | 46.1 | 26.4 | 100.0 | 4.97 | 49.71 |
| 연령 | 15~19세 | (4) | 0.0 | 0.0 | 63.9 | 18.0 | 0.0 | 18.0 | 0.0 | 0.0 | 0.0 | 0.0 | 0.0 | 82.0 | 18.0 | 0.0 | 100.0 | 2.72 | 27.22 |
| | 20~29세 | (43) | 0.0 | 0.0 | 3.5 | 11.0 | 5.8 | 46.2 | 20.8 | 11.0 | 1.7 | 0.0 | 0.0 | 20.2 | 46.2 | 33.5 | 100.0 | 5.10 | 50.98 |
| | 30~39세 | (49) | 2.5 | 0.0 | 0.0 | 5.8 | 1.6 | 54.1 | 11.6 | 15.9 | 1.6 | 6.7 | 0.0 | 10.0 | 54.1 | 35.9 | 100.0 | 5.49 | 54.93 |
| | 40~49세 | (99) | 3.1 | 1.0 | 3.1 | 8.1 | 5.1 | 54.6 | 10.0 | 3.0 | 7.1 | 3.0 | 2.0 | 20.4 | 54.6 | 25.0 | 100.0 | 5.09 | 50.90 |
| | 50~59세 | (233) | 1.7 | 2.6 | 8.3 | 9.9 | 8.1 | 47.2 | 9.4 | 7.8 | 2.5 | 1.3 | 1.3 | 30.6 | 47.2 | 22.3 | 100.0 | 4.73 | 47.25 |
| | 60~64세 | (167) | 0.6 | 4.8 | 5.9 | 3.6 | 10.8 | 47.9 | 4.9 | 12.6 | 6.6 | 1.8 | 0.6 | 25.7 | 47.9 | 26.4 | 100.0 | 5.02 | 50.21 |
| | 65세 이상 | (715) | 0.6 | 3.2 | 7.5 | 7.8 | 8.2 | 45.4 | 6.7 | 9.1 | 6.3 | 2.9 | 2.3 | 27.2 | 45.4 | 27.3 | 100.0 | 5.05 | 50.50 |
| 학력 | 받지않음 | (64) | 0.0 | 3.1 | 9.3 | 4.5 | 6.2 | 47.7 | 8.0 | 13.7 | 7.6 | 0.0 | 0.0 | 23.0 | 47.7 | 29.3 | 100.0 | 5.03 | 50.29 |
| | 초등학교 | (278) | 0.4 | 1.8 | 5.7 | 6.0 | 6.8 | 46.7 | 7.2 | 10.4 | 7.5 | 4.3 | 3.3 | 20.7 | 46.7 | 32.6 | 100.0 | 5.39 | 53.89 |
| | 중학교 | (209) | 0.5 | 6.2 | 10.4 | 8.0 | 8.9 | 47.4 | 3.9 | 7.7 | 4.3 | 1.4 | 1.4 | 34.0 | 47.4 | 18.6 | 100.0 | 4.61 | 46.14 |
| | 고등학교 | (446) | 1.3 | 1.3 | 11.9 | 9.8 | 7.4 | 43.8 | 7.6 | 8.1 | 5.4 | 2.1 | 1.2 | 31.8 | 43.8 | 24.5 | 100.0 | 4.80 | 48.00 |
| | 대학(4년제미만) | (94) | 3.1 | 5.3 | 5.9 | 7.9 | 6.4 | 46.2 | 7.5 | 6.0 | 5.1 | 3.8 | 2.8 | 28.6 | 46.2 | 25.2 | 100.0 | 4.87 | 48.70 |
| | 대학교(4년제이상) | (194) | 0.6 | 0.7 | 4.6 | 8.8 | 6.7 | 49.4 | 14.5 | 10.6 | 1.3 | 2.4 | 0.3 | 21.6 | 49.4 | 29.1 | 100.0 | 5.06 | 50.61 |
| | 대학원석사 | (20) | 5.6 | 12.8 | 0.0 | 0.0 | 9.5 | 52.9 | 9.8 | 5.2 | 4.3 | 0.0 | 0.0 | 27.8 | 52.9 | 19.3 | 100.0 | 4.45 | 44.46 |
| | 대학원박사 | (5) | 0.0 | 0.0 | 0.0 | 21.6 | 0.0 | 78.4 | 0.0 | 0.0 | 0.0 | 0.0 | 0.0 | 21.6 | 78.4 | 0.0 | 100.0 | 4.57 | 45.68 |
| 가구주와 관계 | 본인 | (958) | 0.9 | 2.5 | 6.0 | 7.3 | 6.3 | 50.6 | 7.6 | 10.3 | 4.3 | 2.6 | 1.6 | 23.0 | 50.6 | 26.4 | 100.0 | 5.06 | 50.58 |
| | 배우자 | (302) | 0.9 | 3.2 | 6.8 | 10.1 | 12.8 | 40.1 | 8.7 | 5.8 | 7.6 | 2.1 | 1.8 | 33.8 | 40.1 | 26.0 | 100.0 | 4.90 | 49.00 |
| | 가구원 | (50) | 2.8 | 0.8 | 31.5 | 11.0 | 0.8 | 29.1 | 13.6 | 5.5 | 2.9 | 1.9 | 0.0 | 46.9 | 29.1 | 24.0 | 100.0 | 4.07 | 40.67 |
| 혼인상태 | 미혼 | (130) | 0.9 | 0.0 | 16.3 | 8.4 | 5.1 | 40.8 | 15.0 | 10.2 | 0.7 | 0.9 | 1.7 | 30.7 | 40.8 | 28.4 | 100.0 | 4.74 | 47.42 |
| | 유배우 | (853) | 1.4 | 2.8 | 6.9 | 9.8 | 7.9 | 45.8 | 7.1 | 8.2 | 6.1 | 2.8 | 1.3 | 28.8 | 45.8 | 25.5 | 100.0 | 4.93 | 49.33 |
| | 사별 | (250) | 0.4 | 4.3 | 6.3 | 2.7 | 6.7 | 52.3 | 6.0 | 10.4 | 5.6 | 3.2 | 2.0 | 20.6 | 52.3 | 27.1 | 100.0 | 5.16 | 51.56 |
| | 이혼/별거 | (77) | 0.0 | 1.5 | 5.3 | 7.0 | 8.5 | 55.6 | 7.9 | 9.0 | 2.9 | 1.1 | 1.2 | 22.2 | 55.6 | 22.2 | 100.0 | 5.01 | 50.11 |
| 직업 | 관리자 | (17) | 0.0 | 12.4 | 19.8 | 14.8 | 12.2 | 18.4 | 6.3 | 9.7 | 0.0 | 6.3 | 0.0 | 59.3 | 18.4 | 22.3 | 100.0 | 4.00 | 39.98 |
| | 전문가 및 관련종사자 | (79) | 3.5 | 0.0 | 8.5 | 9.7 | 7.7 | 42.0 | 9.8 | 11.5 | 3.0 | 3.5 | 0.8 | 29.4 | 42.0 | 28.5 | 100.0 | 4.89 | 48.93 |
| | 사무직 | (87) | 2.0 | 0.8 | 2.1 | 5.1 | 6.1 | 54.5 | 17.0 | 10.0 | 1.2 | 1.3 | 0.0 | 16.1 | 54.5 | 29.4 | 100.0 | 5.10 | 50.97 |
| | 서비스직 | (135) | 0.6 | 1.4 | 6.1 | 7.8 | 9.8 | 45.7 | 8.9 | 10.9 | 6.7 | 1.4 | 0.7 | 25.7 | 45.7 | 28.6 | 100.0 | 5.08 | 50.78 |
| | 판매종사자 | (26) | 0.0 | 0.0 | 9.6 | 8.9 | 3.0 | 68.4 | 3.9 | 6.1 | 0.0 | 0.0 | 0.0 | 21.5 | 68.4 | 10.0 | 100.0 | 4.66 | 46.65 |
| | 농·림·수산자 | (369) | 1.6 | 5.6 | 7.3 | 6.2 | 7.6 | 42.2 | 6.6 | 9.1 | 7.8 | 2.4 | 3.6 | 28.3 | 42.2 | 29.5 | 100.0 | 5.04 | 50.35 |
| | 기능원 및 기능종사자 | (42) | 0.0 | 0.0 | 7.5 | 15.4 | 12.2 | 42.0 | 13.0 | 5.0 | 4.8 | 0.0 | 0.0 | 35.1 | 42.0 | 22.9 | 100.0 | 4.72 | 47.21 |
| | 장치기계조작 및 조립종사자 | (42) | 0.0 | 0.0 | 4.8 | 6.6 | 1.6 | 74.9 | 3.7 | 2.1 | 4.0 | 2.4 | 0.0 | 13.0 | 74.9 | 12.2 | 100.0 | 5.00 | 50.04 |
| | 단순노무자 | (145) | 0.6 | 1.2 | 5.1 | 9.8 | 7.5 | 44.9 | 8.9 | 12.9 | 5.2 | 2.4 | 1.5 | 24.2 | 44.9 | 30.8 | 100.0 | 5.17 | 51.69 |
| | 군인 | (1) | 0.0 | 0.0 | 0.0 | 0.0 | 100.0 | 0.0 | 0.0 | 0.0 | 0.0 | 0.0 | 0.0 | 100.0 | 0.0 | 0.0 | 100.0 | 4.00 | 40.00 |
| | 학생 | (13) | 0.0 | 0.0 | 49.2 | 21.6 | 0.0 | 21.6 | 7.7 | 0.0 | 0.0 | 0.0 | 0.0 | 70.8 | 21.6 | 7.7 | 100.0 | 3.17 | 31.69 |
| | 주부 | (138) | 0.0 | 1.5 | 5.5 | 9.9 | 8.9 | 41.6 | 8.0 | 8.8 | 9.0 | 4.8 | 2.0 | 25.8 | 41.6 | 32.6 | 100.0 | 5.31 | 53.10 |
| | 무직 | (216) | 1.0 | 3.5 | 6.1 | 4.7 | 6.4 | 57.4 | 6.5 | 8.5 | 1.8 | 3.3 | 0.9 | 21.7 | 57.4 | 20.9 | 100.0 | 4.94 | 49.36 |
| 종사상의 지위 | 임금근로자(상용) | (287) | 2.2 | 1.4 | 5.6 | 7.4 | 8.2 | 49.9 | 10.2 | 9.2 | 3.5 | 2.0 | 0.3 | 24.8 | 49.9 | 25.2 | 100.0 | 4.92 | 49.24 |
| | 임금근로자(임시) | (102) | 0.0 | 0.0 | 5.3 | 7.7 | 5.2 | 61.4 | 7.0 | 8.0 | 2.9 | 1.7 | 0.9 | 18.1 | 61.4 | 20.5 | 100.0 | 5.06 | 50.64 |
| | 임금근로자(일용) | (60) | 1.4 | 1.4 | 1.8 | 11.0 | 8.8 | 37.5 | 11.0 | 16.7 | 4.3 | 4.1 | 2.1 | 24.4 | 37.5 | 38.2 | 100.0 | 5.36 | 53.56 |
| | 고용원이있는자영업자 | (32) | 3.5 | 2.7 | 2.7 | 14.2 | 6.0 | 45.0 | 14.1 | 8.2 | 0.0 | 0.0 | 3.5 | 29.1 | 45.0 | 25.9 | 100.0 | 4.77 | 47.74 |
| | 고용원이없는자영업자 | (354) | 0.5 | 4.1 | 8.5 | 7.8 | 6.7 | 45.8 | 5.7 | 10.2 | 5.6 | 2.9 | 2.2 | 27.6 | 45.8 | 26.6 | 100.0 | 4.99 | 49.88 |
| | 무급가족종사자 | (108) | 1.3 | 5.5 | 8.7 | 5.7 | 11.3 | 27.8 | 13.4 | 7.0 | 14.8 | 0.0 | 4.5 | 32.5 | 27.8 | 39.7 | 100.0 | 5.17 | 51.70 |

## [표7. 가족관계 만족도(종합)]

| 구분 | | 배우자와의 관계 (5점평균) | 자녀와의 관계 (5점평균) | 자기 부모와의 관계 (5점평균) | 배우자 부모와의 관계 (5점평균) | 자기 형제 자매와의 관계 (5점평균) | 배우자 형제 자매와의 관계 (5점평균) | 전반적인 가족관계 (5점평균) |
|---|---|---|---|---|---|---|---|---|
| [전 체] | | 4.36 | 4.49 | 4.27 | 4.14 | 4.23 | 4.16 | 4.32 |
| 성별 | 남자 | 4.42 | 4.47 | 4.26 | 4.17 | 4.22 | 4.18 | 4.32 |
| | 여자 | 4.30 | 4.51 | 4.28 | 4.10 | 4.25 | 4.14 | 4.32 |
| 연령 | 15~19세 | - | - | 4.82 | - | 4.36 | - | 4.36 |
| | 20~29세 | 4.65 | 5.00 | 4.59 | 3.85 | 4.37 | 3.85 | 4.60 |
| | 30~39세 | 4.42 | 4.74 | 4.48 | 4.11 | 4.36 | 4.29 | 4.43 |
| | 40~49세 | 4.46 | 4.67 | 4.47 | 4.36 | 4.43 | 4.35 | 4.40 |
| | 50~59세 | 4.45 | 4.50 | 4.29 | 4.25 | 4.24 | 4.22 | 4.30 |
| | 60~64세 | 4.28 | 4.50 | 4.22 | 4.16 | 4.23 | 4.15 | 4.28 |
| | 65세 이상 | 4.31 | 4.44 | 3.98 | 4.04 | 4.13 | 4.07 | 4.26 |
| 학력 | 받지않음 | 4.13 | 4.28 | 3.46 | 3.66 | 3.98 | 3.53 | 4.10 |
| | 초등학교 | 4.24 | 4.46 | 4.06 | 4.10 | 4.21 | 4.11 | 4.29 |
| | 중학교 | 4.23 | 4.46 | 3.93 | 3.98 | 4.11 | 4.06 | 4.24 |
| | 고등학교 | 4.42 | 4.46 | 4.31 | 4.16 | 4.20 | 4.16 | 4.28 |
| | 대학(4년제미만) | 4.41 | 4.68 | 4.47 | 4.23 | 4.41 | 4.35 | 4.48 |
| | 대학교(4년제이상) | 4.45 | 4.60 | 4.45 | 4.28 | 4.37 | 4.25 | 4.45 |
| | 대학원석사 | 4.38 | 4.61 | 4.25 | 4.08 | 4.06 | 3.94 | 4.36 |
| | 대학원박사 | 4.79 | 5.00 | 4.83 | 4.79 | 4.83 | 4.79 | 4.83 |
| 가구주와 관계 | 본인 | 4.32 | 4.43 | 4.19 | 4.08 | 4.18 | 4.10 | 4.28 |
| | 배우자 | 4.44 | 4.66 | 4.34 | 4.25 | 4.37 | 4.26 | 4.41 |
| | 가구원 | 4.50 | 4.47 | 4.57 | 3.93 | 4.33 | 3.93 | 4.43 |
| 혼인상태 | 미혼 | - | - | 4.57 | - | 4.36 | - | 4.45 |
| | 유배우 | 4.36 | 4.53 | 4.20 | 4.14 | 4.21 | 4.16 | 4.30 |
| | 사별 | - | 4.46 | 4.09 | - | 4.30 | - | 4.36 |
| | 이혼/별거 | - | 4.08 | 4.08 | - | 3.97 | - | 4.00 |
| 직업 | 관리자 | 5.00 | 4.78 | 4.64 | 4.63 | 4.57 | 4.79 | 4.63 |
| | 전문가 및 관련종사자 | 4.50 | 4.53 | 4.59 | 4.27 | 4.54 | 4.38 | 4.59 |
| | 사무직 | 4.34 | 4.69 | 4.44 | 4.25 | 4.29 | 4.26 | 4.38 |
| | 서비스직 | 4.36 | 4.53 | 4.46 | 4.27 | 4.33 | 4.16 | 4.36 |
| | 판매종사자 | 3.94 | 4.29 | 4.17 | 4.09 | 4.08 | 4.09 | 4.14 |
| | 농·림·수산자 | 4.37 | 4.52 | 3.98 | 3.98 | 4.14 | 4.06 | 4.27 |
| | 기능원 및 기능종사자 | 4.39 | 4.51 | 4.25 | 4.16 | 4.20 | 4.13 | 4.22 |
| | 장치기계조작 및 조립종사자 | 4.34 | 4.46 | 4.12 | 3.93 | 3.97 | 3.98 | 4.11 |
| | 단순노무자 | 4.29 | 4.38 | 4.16 | 4.19 | 4.28 | 4.29 | 4.32 |
| | 군인 | 5.00 | 5.00 | 5.00 | 5.00 | 5.00 | 5.00 | 5.00 |
| | 학생 | - | - | 4.68 | - | 4.29 | - | 4.33 |
| | 주부 | 4.51 | 4.59 | 4.43 | 4.38 | 4.42 | 4.26 | 4.54 |
| | 무직 | 4.13 | 4.28 | 4.02 | 4.03 | 3.99 | 3.96 | 4.12 |
| 종사상의 지위 | 임금근로자(상용) | 4.40 | 4.57 | 4.45 | 4.21 | 4.35 | 4.23 | 4.41 |
| | 임금근로자(임시) | 4.24 | 4.40 | 4.04 | 3.99 | 4.17 | 4.05 | 4.21 |
| | 임금근로자(일용) | 4.25 | 4.30 | 4.25 | 4.11 | 4.25 | 4.18 | 4.32 |
| | 고용원이있는자영업자 | 4.54 | 4.52 | 4.52 | 4.28 | 4.21 | 4.10 | 4.38 |
| | 고용원이없는자영업자 | 4.35 | 4.48 | 4.07 | 4.07 | 4.14 | 4.09 | 4.23 |
| | 무급가족종사자 | 4.45 | 4.72 | 4.07 | 4.11 | 4.33 | 4.30 | 4.46 |

## [표8. 가족관계 만족도_배우자와의 관계]

| 구분 | | 사례수 | 매우 불만족 | 약간 불만족 | 보통 | 약간 만족 | 매우 만족 | (종) 불만족 | (종) 보통 | (종) 만족 | 계 | 5점 평균 | 100점 평균 |
|---|---|---|---|---|---|---|---|---|---|---|---|---|---|
| [전 체] | | (853) | 0.1 | 0.3 | 18.5 | 25.0 | 56.0 | 0.5 | 18.5 | 81.0 | 100.0 | 4.36 | 84.10 |
| 성별 | 남자 | (471) | 0.0 | 0.0 | 18.9 | 20.1 | 61.1 | 0.0 | 18.9 | 81.1 | 100.0 | 4.42 | 85.54 |
| | 여자 | (382) | 0.3 | 0.7 | 18.1 | 30.8 | 50.1 | 1.0 | 18.1 | 80.9 | 100.0 | 4.30 | 82.41 |
| 연령 | 15~19세 | (0) | - | - | - | - | - | - | - | - | - | - | - |
| | 20~29세 | (4) | 0.0 | 0.0 | 0.0 | 34.9 | 65.1 | 0.0 | 0.0 | 100.0 | 100.0 | 4.65 | 91.29 |
| | 30~39세 | (28) | 0.0 | 0.0 | 10.8 | 36.8 | 52.4 | 0.0 | 10.8 | 89.2 | 100.0 | 4.42 | 85.42 |
| | 40~49세 | (74) | 0.0 | 0.0 | 16.2 | 21.8 | 62.0 | 0.0 | 16.2 | 83.8 | 100.0 | 4.46 | 86.44 |
| | 50~59세 | (178) | 0.5 | 0.5 | 14.0 | 23.5 | 61.5 | 1.1 | 14.0 | 85.0 | 100.0 | 4.45 | 86.20 |
| | 60~64세 | (119) | 0.0 | 0.9 | 23.4 | 22.8 | 53.0 | 0.9 | 23.4 | 75.7 | 100.0 | 4.28 | 81.96 |
| | 65세 이상 | (450) | 0.0 | 0.2 | 21.6 | 25.4 | 52.8 | 0.2 | 21.6 | 78.2 | 100.0 | 4.31 | 82.69 |
| 학력 | 받지않음 | (16) | 0.0 | 0.0 | 24.2 | 38.1 | 37.7 | 0.0 | 24.2 | 75.8 | 100.0 | 4.13 | 78.36 |
| | 초등학교 | (134) | 0.0 | 0.0 | 27.9 | 20.2 | 52.0 | 0.0 | 27.9 | 72.1 | 100.0 | 4.24 | 81.03 |
| | 중학교 | (159) | 0.0 | 0.6 | 25.0 | 25.2 | 49.1 | 0.6 | 25.0 | 74.3 | 100.0 | 4.23 | 80.70 |
| | 고등학교 | (318) | 0.3 | 0.3 | 14.8 | 25.8 | 58.8 | 0.6 | 14.8 | 84.6 | 100.0 | 4.42 | 85.62 |
| | 대학(4년제미만) | (73) | 0.0 | 1.2 | 14.2 | 26.6 | 57.9 | 1.2 | 14.2 | 84.5 | 100.0 | 4.41 | 85.30 |
| | 대학교(4년제이상) | (130) | 0.0 | 0.0 | 14.0 | 27.5 | 58.5 | 0.0 | 14.0 | 86.0 | 100.0 | 4.45 | 86.13 |
| | 대학원석사 | (19) | 0.0 | 0.0 | 28.7 | 4.6 | 66.7 | 0.0 | 28.7 | 71.3 | 100.0 | 4.38 | 84.50 |
| | 대학원박사 | (4) | 0.0 | 0.0 | 0.0 | 20.8 | 79.2 | 0.0 | 0.0 | 100.0 | 100.0 | 4.79 | 94.80 |
| 가구주와 관계 | 본인 | (546) | 0.0 | 0.4 | 21.4 | 24.3 | 53.9 | 0.4 | 21.4 | 78.2 | 100.0 | 4.32 | 82.94 |
| | 배우자 | (302) | 0.3 | 0.3 | 13.4 | 26.8 | 59.2 | 0.6 | 13.4 | 86.0 | 100.0 | 4.44 | 86.06 |
| | 가구원 | (5) | 0.0 | 0.0 | 25.1 | 0.0 | 74.9 | 0.0 | 25.1 | 74.9 | 100.0 | 4.50 | 87.47 |
| 혼인상태 | 미혼 | (0) | - | - | - | - | - | - | - | - | - | - | - |
| | 유배우 | (853) | 0.1 | 0.3 | 18.5 | 25.0 | 56.0 | 0.5 | 18.5 | 81.0 | 100.0 | 4.36 | 84.10 |
| | 사별 | (0) | - | - | - | - | - | - | - | - | - | - | - |
| | 이혼/별거 | (0) | - | - | - | - | - | - | - | - | - | - | - |
| 직업 | 관리자 | (16) | 0.0 | 0.0 | 0.0 | 0.0 | 100.0 | 0.0 | 0.0 | 100.0 | 100.0 | 5.00 | 100.00 |
| | 전문가 및 관련종사자 | (66) | 0.0 | 0.0 | 18.3 | 13.4 | 68.3 | 0.0 | 18.3 | 81.7 | 100.0 | 4.50 | 87.49 |
| | 사무직 | (62) | 0.0 | 0.0 | 12.2 | 41.1 | 46.7 | 0.0 | 12.2 | 87.8 | 100.0 | 4.34 | 83.62 |
| | 서비스직 | (90) | 0.0 | 1.1 | 16.6 | 27.2 | 55.2 | 1.1 | 16.6 | 82.3 | 100.0 | 4.36 | 84.09 |
| | 판매종사자 | (18) | 5.6 | 4.8 | 11.1 | 46.6 | 31.9 | 10.4 | 11.1 | 78.5 | 100.0 | 3.94 | 73.61 |
| | 농·림·수산자 | (296) | 0.0 | 0.0 | 20.3 | 22.4 | 57.2 | 0.0 | 20.3 | 79.7 | 100.0 | 4.37 | 84.22 |
| | 기능원 및 기능종사자 | (36) | 0.0 | 0.0 | 11.6 | 38.0 | 50.4 | 0.0 | 11.6 | 88.4 | 100.0 | 4.39 | 84.70 |
| | 장치기계조작 및 조립종사자 | (27) | 0.0 | 0.0 | 21.1 | 23.9 | 55.0 | 0.0 | 21.1 | 78.9 | 100.0 | 4.34 | 83.48 |
| | 단순노무자 | (61) | 0.0 | 0.0 | 24.9 | 20.9 | 54.2 | 0.0 | 24.9 | 75.1 | 100.0 | 4.29 | 82.34 |
| | 군인 | (1) | 0.0 | 0.0 | 0.0 | 0.0 | 100.0 | 0.0 | 0.0 | 100.0 | 100.0 | 5.00 | 100.00 |
| | 학생 | (0) | - | - | - | - | - | - | - | - | - | - | - |
| | 주부 | (80) | 0.0 | 1.1 | 8.3 | 29.0 | 61.5 | 1.1 | 8.3 | 90.6 | 100.0 | 4.51 | 87.74 |
| | 무직 | (100) | 0.0 | 0.0 | 33.2 | 20.7 | 46.1 | 0.0 | 33.2 | 66.8 | 100.0 | 4.13 | 78.22 |
| 종사상의 지위 | 임금근로자(상용) | (202) | 0.4 | 0.4 | 17.1 | 22.7 | 59.3 | 0.9 | 17.1 | 82.0 | 100.0 | 4.40 | 84.99 |
| | 임금근로자(임시) | (47) | 0.0 | 0.0 | 15.4 | 45.7 | 38.9 | 0.0 | 15.4 | 84.6 | 100.0 | 4.24 | 80.88 |
| | 임금근로자(일용) | (26) | 0.0 | 0.0 | 31.5 | 11.8 | 56.7 | 0.0 | 31.5 | 68.5 | 100.0 | 4.25 | 81.28 |
| | 고용원이있는자영업자 | (27) | 0.0 | 0.0 | 6.4 | 33.6 | 60.0 | 0.0 | 6.4 | 93.6 | 100.0 | 4.54 | 88.39 |
| | 고용원이없는자영업자 | (267) | 0.0 | 0.4 | 20.2 | 23.5 | 55.9 | 0.4 | 20.2 | 79.4 | 100.0 | 4.35 | 83.75 |
| | 무급가족종사자 | (104) | 0.0 | 0.0 | 14.7 | 25.5 | 59.8 | 0.0 | 14.7 | 85.3 | 100.0 | 4.45 | 86.26 |

## [표9. 가족관계 만족도_자녀와의 관계]

| 구분 | | 사례수 | 매우 불만족 | 약간 불만족 | 보통 | 약간 만족 | 매우 만족 | (종) 불만족 | (종) 보통 | (종) 만족 | 계 | 5점 평균 | 100점 평균 |
|---|---|---|---|---|---|---|---|---|---|---|---|---|---|
| [전 체] | | (1147) | 0.4 | 0.5 | 14.1 | 19.5 | 65.6 | 0.9 | 14.1 | 85.0 | 100.0 | 4.49 | 87.32 |
| 성별 | 남자 | (543) | 0.0 | 0.5 | 15.3 | 20.9 | 63.2 | 0.5 | 15.3 | 84.2 | 100.0 | 4.47 | 86.72 |
| | 여자 | (604) | 0.8 | 0.5 | 13.0 | 18.2 | 67.6 | 1.2 | 13.0 | 85.8 | 100.0 | 4.51 | 87.85 |
| 연령 | 15~19세 | (0) | - | - | - | - | - | - | - | - | - | - | - |
| | 20~29세 | (1) | 0.0 | 0.0 | 0.0 | 0.0 | 100.0 | 0.0 | 0.0 | 100.0 | 100.0 | 5.00 | 100.00 |
| | 30~39세 | (27) | 0.0 | 0.0 | 3.1 | 20.2 | 76.7 | 0.0 | 3.1 | 96.9 | 100.0 | 4.74 | 93.40 |
| | 40~49세 | (74) | 0.0 | 0.0 | 12.2 | 8.2 | 79.7 | 0.0 | 12.2 | 87.8 | 100.0 | 4.67 | 91.87 |
| | 50~59세 | (203) | 0.0 | 0.0 | 15.7 | 18.1 | 66.1 | 0.0 | 15.7 | 84.3 | 100.0 | 4.50 | 87.61 |
| | 60~64세 | (152) | 0.0 | 0.6 | 15.7 | 16.9 | 66.7 | 0.6 | 15.7 | 83.6 | 100.0 | 4.50 | 87.41 |
| | 65세 이상 | (690) | 0.7 | 0.7 | 14.4 | 22.4 | 61.7 | 1.5 | 14.4 | 84.1 | 100.0 | 4.44 | 85.91 |
| 학력 | 받지않음 | (58) | 0.0 | 0.0 | 24.3 | 23.4 | 52.2 | 0.0 | 24.3 | 75.7 | 100.0 | 4.28 | 81.98 |
| | 초등학교 | (268) | 0.8 | 1.1 | 14.3 | 18.9 | 64.9 | 1.8 | 14.3 | 83.8 | 100.0 | 4.46 | 86.54 |
| | 중학교 | (198) | 0.0 | 0.5 | 17.1 | 18.3 | 64.1 | 0.5 | 17.1 | 82.4 | 100.0 | 4.46 | 86.50 |
| | 고등학교 | (386) | 0.7 | 0.2 | 14.6 | 21.4 | 63.0 | 1.0 | 14.6 | 84.4 | 100.0 | 4.46 | 86.44 |
| | 대학(4년제미만) | (78) | 0.0 | 0.0 | 8.5 | 15.3 | 76.2 | 0.0 | 8.5 | 91.5 | 100.0 | 4.68 | 91.92 |
| | 대학교(4년제이상) | (136) | 0.0 | 0.6 | 9.2 | 19.7 | 70.5 | 0.6 | 9.2 | 90.3 | 100.0 | 4.60 | 90.06 |
| | 대학원석사 | (18) | 0.0 | 0.0 | 14.5 | 9.7 | 75.8 | 0.0 | 14.5 | 85.5 | 100.0 | 4.61 | 90.31 |
| | 대학원박사 | (5) | 0.0 | 0.0 | 0.0 | 0.0 | 100.0 | 0.0 | 0.0 | 100.0 | 100.0 | 5.00 | 100.00 |
| 가구주와 관계 | 본인 | (834) | 0.5 | 0.6 | 16.7 | 20.1 | 62.2 | 1.0 | 16.7 | 82.3 | 100.0 | 4.43 | 85.76 |
| | 배우자 | (300) | 0.3 | 0.3 | 7.1 | 18.0 | 74.3 | 0.6 | 7.1 | 92.3 | 100.0 | 4.66 | 91.43 |
| | 가구원 | (13) | 0.0 | 0.0 | 18.9 | 14.7 | 66.4 | 0.0 | 18.9 | 81.1 | 100.0 | 4.47 | 86.86 |
| 혼인상태 | 미혼 | (0) | - | - | - | - | - | - | - | - | - | - | - |
| | 유배우 | (843) | 0.1 | 0.3 | 12.9 | 19.5 | 67.1 | 0.4 | 12.9 | 86.7 | 100.0 | 4.53 | 88.32 |
| | 사별 | (236) | 0.4 | 0.8 | 15.6 | 18.0 | 65.1 | 1.3 | 15.6 | 83.1 | 100.0 | 4.46 | 86.62 |
| | 이혼/별거 | (68) | 4.1 | 1.3 | 24.2 | 23.0 | 47.5 | 5.4 | 24.2 | 70.4 | 100.0 | 4.08 | 77.10 |
| 직업 | 관리자 | (16) | 0.0 | 0.0 | 10.8 | 0.0 | 89.2 | 0.0 | 10.8 | 89.2 | 100.0 | 4.78 | 94.62 |
| | 전문가 및 관련종사자 | (69) | 0.0 | 1.1 | 14.9 | 13.4 | 70.6 | 1.1 | 14.9 | 83.9 | 100.0 | 4.53 | 88.35 |
| | 사무직 | (66) | 0.0 | 0.0 | 6.6 | 18.0 | 75.3 | 0.0 | 6.6 | 93.4 | 100.0 | 4.69 | 92.19 |
| | 서비스직 | (120) | 0.0 | 0.0 | 14.3 | 18.1 | 67.6 | 0.0 | 14.3 | 85.7 | 100.0 | 4.53 | 88.33 |
| | 판매종사자 | (22) | 0.0 | 0.0 | 22.8 | 25.7 | 51.5 | 0.0 | 22.8 | 77.2 | 100.0 | 4.29 | 82.18 |
| | 농·림·수산자 | (349) | 0.0 | 0.0 | 13.6 | 20.3 | 66.0 | 0.0 | 13.6 | 86.4 | 100.0 | 4.52 | 88.11 |
| | 기능원 및 기능종사자 | (36) | 0.0 | 0.0 | 11.6 | 26.2 | 62.2 | 0.0 | 11.6 | 88.4 | 100.0 | 4.51 | 87.65 |
| | 장치기계조작 및 조립종사자 | (30) | 0.0 | 0.0 | 19.8 | 14.1 | 66.1 | 0.0 | 19.8 | 80.2 | 100.0 | 4.46 | 86.57 |
| | 단순노무자 | (110) | 0.9 | 0.9 | 18.5 | 18.3 | 61.4 | 1.8 | 18.5 | 79.7 | 100.0 | 4.38 | 84.62 |
| | 군인 | (1) | 0.0 | 0.0 | 0.0 | 0.0 | 100.0 | 0.0 | 0.0 | 100.0 | 100.0 | 5.00 | 100.00 |
| | 학생 | (0) | - | - | - | - | - | - | - | - | - | - | - |
| | 주부 | (135) | 0.7 | 1.4 | 8.7 | 16.7 | 72.5 | 2.1 | 8.7 | 89.3 | 100.0 | 4.59 | 89.76 |
| | 무직 | (193) | 1.6 | 1.0 | 18.2 | 25.7 | 53.4 | 2.6 | 18.2 | 79.1 | 100.0 | 4.28 | 82.10 |
| 종사상의 지위 | 임금근로자(상용) | (227) | 0.0 | 0.3 | 14.5 | 13.3 | 71.9 | 0.3 | 14.5 | 85.2 | 100.0 | 4.57 | 89.19 |
| | 임금근로자(임시) | (85) | 1.1 | 0.0 | 16.6 | 22.4 | 59.9 | 1.1 | 16.6 | 82.3 | 100.0 | 4.40 | 84.99 |
| | 임금근로자(일용) | (42) | 0.0 | 2.3 | 22.0 | 19.5 | 56.2 | 2.3 | 22.0 | 75.7 | 100.0 | 4.30 | 82.42 |
| | 고용원이있는자영업자 | (30) | 0.0 | 0.0 | 11.7 | 24.8 | 63.5 | 0.0 | 11.7 | 88.3 | 100.0 | 4.52 | 87.96 |
| | 고용원이없는자영업자 | (329) | 0.0 | 0.0 | 15.0 | 22.3 | 62.7 | 0.0 | 15.0 | 85.0 | 100.0 | 4.48 | 86.93 |
| | 무급가족종사자 | (106) | 0.0 | 0.0 | 6.0 | 15.6 | 78.4 | 0.0 | 6.0 | 94.0 | 100.0 | 4.72 | 93.08 |

## [표10. 가족관계 만족도_자기 부모와의 관계]

| 구분 | | 사례수 | 매우 불만족 | 약간 불만족 | 보통 | 약간 만족 | 매우 만족 | (종) 불만족 | (종) 보통 | (종) 만족 | 계 | 5점 평균 | 100점 평균 |
|---|---|---|---|---|---|---|---|---|---|---|---|---|---|
| [전 체] | | (904) | 0.1 | 0.2 | 24.7 | 22.7 | 52.4 | 0.3 | 24.7 | 75.0 | 100.0 | 4.27 | 81.76 |
| 성별 | 남자 | (488) | 0.2 | 0.2 | 25.0 | 23.0 | 51.6 | 0.4 | 25.0 | 74.7 | 100.0 | 4.26 | 81.45 |
| | 여자 | (416) | 0.0 | 0.2 | 24.3 | 22.3 | 53.2 | 0.2 | 24.3 | 75.5 | 100.0 | 4.28 | 82.12 |
| 연령 | 15~19세 | (4) | 0.0 | 0.0 | 0.0 | 18.0 | 82.0 | 0.0 | 0.0 | 100.0 | 100.0 | 4.82 | 95.49 |
| | 20~29세 | (43) | 0.0 | 0.0 | 10.5 | 20.2 | 69.3 | 0.0 | 10.5 | 89.5 | 100.0 | 4.59 | 89.71 |
| | 30~39세 | (49) | 0.0 | 0.0 | 11.6 | 28.3 | 60.0 | 0.0 | 11.6 | 88.4 | 100.0 | 4.48 | 87.10 |
| | 40~49세 | (98) | 0.0 | 0.0 | 15.2 | 22.5 | 62.2 | 0.0 | 15.2 | 84.8 | 100.0 | 4.47 | 86.75 |
| | 50~59세 | (194) | 0.0 | 0.5 | 20.0 | 29.8 | 49.6 | 0.5 | 20.0 | 79.4 | 100.0 | 4.29 | 82.13 |
| | 60~64세 | (123) | 0.0 | 0.8 | 26.8 | 21.9 | 50.5 | 0.8 | 26.8 | 72.4 | 100.0 | 4.22 | 80.50 |
| | 65세 이상 | (393) | 0.2 | 0.0 | 41.5 | 18.6 | 39.7 | 0.2 | 41.5 | 58.3 | 100.0 | 3.98 | 74.38 |
| 학력 | 받지않음 | (23) | 0.0 | 0.0 | 70.9 | 12.4 | 16.7 | 0.0 | 70.9 | 29.1 | 100.0 | 3.46 | 61.45 |
| | 초등학교 | (137) | 0.7 | 0.0 | 35.2 | 20.4 | 43.7 | 0.7 | 35.2 | 64.1 | 100.0 | 4.06 | 76.61 |
| | 중학교 | (134) | 0.0 | 0.0 | 46.8 | 13.5 | 39.6 | 0.0 | 46.8 | 53.2 | 100.0 | 3.93 | 73.20 |
| | 고등학교 | (338) | 0.0 | 0.5 | 21.4 | 24.5 | 53.6 | 0.5 | 21.4 | 78.1 | 100.0 | 4.31 | 82.79 |
| | 대학(4년제미만) | (84) | 0.0 | 0.0 | 15.9 | 21.2 | 62.9 | 0.0 | 15.9 | 84.1 | 100.0 | 4.47 | 86.75 |
| | 대학교(4년제이상) | (169) | 0.0 | 0.0 | 13.6 | 27.9 | 58.6 | 0.0 | 13.6 | 86.4 | 100.0 | 4.45 | 86.25 |
| | 대학원석사 | (14) | 0.0 | 0.0 | 31.5 | 11.9 | 56.6 | 0.0 | 31.5 | 68.5 | 100.0 | 4.25 | 81.29 |
| | 대학원박사 | (5) | 0.0 | 0.0 | 0.0 | 16.6 | 83.4 | 0.0 | 0.0 | 100.0 | 100.0 | 4.83 | 95.86 |
| 가구주와 관계 | 본인 | (629) | 0.1 | 0.1 | 28.3 | 23.0 | 48.4 | 0.3 | 28.3 | 71.4 | 100.0 | 4.19 | 79.86 |
| | 배우자 | (228) | 0.0 | 0.0 | 21.8 | 22.5 | 55.7 | 0.0 | 21.8 | 78.2 | 100.0 | 4.34 | 83.47 |
| | 가구원 | (47) | 0.0 | 1.0 | 9.6 | 21.0 | 68.5 | 1.0 | 9.6 | 89.5 | 100.0 | 4.57 | 89.25 |
| 혼인상태 | 미혼 | (111) | 0.0 | 0.0 | 9.9 | 23.1 | 67.0 | 0.0 | 9.9 | 90.1 | 100.0 | 4.57 | 89.26 |
| | 유배우 | (647) | 0.1 | 0.0 | 28.1 | 23.0 | 48.8 | 0.1 | 28.1 | 71.8 | 100.0 | 4.20 | 80.10 |
| | 사별 | (101) | 0.0 | 1.0 | 37.1 | 13.9 | 48.0 | 1.0 | 37.1 | 61.9 | 100.0 | 4.09 | 77.24 |
| | 이혼/별거 | (45) | 0.0 | 2.5 | 25.2 | 34.6 | 37.8 | 2.5 | 25.2 | 72.4 | 100.0 | 4.08 | 76.93 |
| 직업 | 관리자 | (15) | 0.0 | 0.0 | 11.2 | 14.0 | 74.8 | 0.0 | 11.2 | 88.8 | 100.0 | 4.64 | 90.90 |
| | 전문가 및 관련종사자 | (65) | 0.0 | 0.0 | 14.8 | 11.0 | 74.3 | 0.0 | 14.8 | 85.2 | 100.0 | 4.59 | 89.87 |
| | 사무직 | (80) | 0.0 | 0.0 | 11.6 | 33.1 | 55.3 | 0.0 | 11.6 | 88.4 | 100.0 | 4.44 | 85.93 |
| | 서비스직 | (108) | 0.0 | 0.0 | 14.6 | 25.1 | 60.4 | 0.0 | 14.6 | 85.4 | 100.0 | 4.46 | 86.45 |
| | 판매종사자 | (22) | 0.0 | 0.0 | 29.2 | 24.8 | 46.0 | 0.0 | 29.2 | 70.8 | 100.0 | 4.17 | 79.21 |
| | 농·림·수산자 | (249) | 0.0 | 0.4 | 40.4 | 20.5 | 38.7 | 0.4 | 40.4 | 59.2 | 100.0 | 3.98 | 74.38 |
| | 기능원 및 기능종사자 | (39) | 0.0 | 0.0 | 20.1 | 34.3 | 45.6 | 0.0 | 20.1 | 79.9 | 100.0 | 4.25 | 81.37 |
| | 장치기계조작 및 조립종사자 | (36) | 0.0 | 0.0 | 28.2 | 31.1 | 40.7 | 0.0 | 28.2 | 71.8 | 100.0 | 4.12 | 78.11 |
| | 단순노무자 | (73) | 1.1 | 1.4 | 20.9 | 33.4 | 43.2 | 2.5 | 20.9 | 76.6 | 100.0 | 4.16 | 79.06 |
| | 군인 | (1) | 0.0 | 0.0 | 0.0 | 0.0 | 100.0 | 0.0 | 0.0 | 100.0 | 100.0 | 5.00 | 100.00 |
| | 학생 | (13) | 0.0 | 0.0 | 7.7 | 16.5 | 75.9 | 0.0 | 7.7 | 92.3 | 100.0 | 4.68 | 92.06 |
| | 주부 | (87) | 0.0 | 0.0 | 20.3 | 16.5 | 63.1 | 0.0 | 20.3 | 79.7 | 100.0 | 4.43 | 85.70 |
| | 무직 | (116) | 0.0 | 0.0 | 40.2 | 17.8 | 42.0 | 0.0 | 40.2 | 59.8 | 100.0 | 4.02 | 75.46 |
| 종사상의 지위 | 임금근로자(상용) | (243) | 0.0 | 0.0 | 15.9 | 23.1 | 61.0 | 0.0 | 15.9 | 84.1 | 100.0 | 4.45 | 86.26 |
| | 임금근로자(임시) | (52) | 0.0 | 1.8 | 25.5 | 39.8 | 32.8 | 1.8 | 25.5 | 72.7 | 100.0 | 4.04 | 75.91 |
| | 임금근로자(일용) | (37) | 2.1 | 0.0 | 21.5 | 24.0 | 52.4 | 2.1 | 21.5 | 76.4 | 100.0 | 4.25 | 81.17 |
| | 고용원이있는자영업자 | (28) | 0.0 | 0.0 | 12.4 | 23.2 | 64.3 | 0.0 | 12.4 | 87.6 | 100.0 | 4.52 | 87.97 |
| | 고용원이없는자영업자 | (248) | 0.0 | 0.4 | 34.6 | 22.7 | 42.4 | 0.4 | 34.6 | 65.0 | 100.0 | 4.07 | 76.76 |
| | 무급가족종사자 | (80) | 0.0 | 0.0 | 33.3 | 26.4 | 40.3 | 0.0 | 33.3 | 66.7 | 100.0 | 4.07 | 76.76 |

## [표11. 가족관계 만족도_배우자 부모와의 관계]

| 구분 | | 사례수 | 매우 불만족 | 약간 불만족 | 보통 | 약간 만족 | 매우 만족 | (종) 불만족 | (종) 보통 | (종) 만족 | 계 | 5점 평균 | 100점 평균 |
|---|---|---|---|---|---|---|---|---|---|---|---|---|---|
| [전 체] | | (852) | 0.0 | 0.5 | 30.8 | 22.7 | 45.9 | 0.5 | 30.8 | 68.7 | 100.0 | 4.14 | 78.54 |
| 성별 | 남자 | (471) | 0.0 | 0.0 | 31.3 | 20.0 | 48.7 | 0.0 | 31.3 | 68.7 | 100.0 | 4.17 | 79.33 |
| | 여자 | (381) | 0.0 | 1.0 | 30.2 | 26.0 | 42.7 | 1.0 | 30.2 | 68.7 | 100.0 | 4.10 | 77.61 |
| 연령 | 15~19세 | (0) | - | - | - | - | - | - | - | - | - | - | - |
| | 20~29세 | (4) | 0.0 | 0.0 | 50.0 | 15.1 | 34.9 | 0.0 | 50.0 | 50.0 | 100.0 | 3.85 | 71.21 |
| | 30~39세 | (28) | 0.0 | 6.1 | 15.4 | 39.8 | 38.6 | 6.1 | 15.4 | 78.5 | 100.0 | 4.11 | 77.75 |
| | 40~49세 | (74) | 0.0 | 0.0 | 18.9 | 25.8 | 55.3 | 0.0 | 18.9 | 81.1 | 100.0 | 4.36 | 84.11 |
| | 50~59세 | (177) | 0.0 | 0.5 | 23.6 | 26.5 | 49.4 | 0.5 | 23.6 | 75.9 | 100.0 | 4.25 | 81.19 |
| | 60~64세 | (119) | 0.0 | 0.0 | 33.5 | 16.8 | 49.6 | 0.0 | 33.5 | 66.5 | 100.0 | 4.16 | 79.03 |
| | 65세 이상 | (450) | 0.0 | 0.0 | 38.0 | 19.8 | 42.2 | 0.0 | 38.0 | 62.0 | 100.0 | 4.04 | 76.05 |
| 학력 | 받지않음 | (16) | 0.0 | 0.0 | 58.8 | 16.7 | 24.5 | 0.0 | 58.8 | 41.2 | 100.0 | 3.66 | 66.44 |
| | 초등학교 | (134) | 0.0 | 0.0 | 37.5 | 15.0 | 47.6 | 0.0 | 37.5 | 62.5 | 100.0 | 4.10 | 77.53 |
| | 중학교 | (159) | 0.0 | 0.0 | 41.8 | 18.8 | 39.4 | 0.0 | 41.8 | 58.2 | 100.0 | 3.98 | 74.39 |
| | 고등학교 | (318) | 0.0 | 0.0 | 30.5 | 23.1 | 46.4 | 0.0 | 30.5 | 69.5 | 100.0 | 4.16 | 78.98 |
| | 대학(4년제미만) | (72) | 0.0 | 1.8 | 20.4 | 30.9 | 47.0 | 1.8 | 20.4 | 77.9 | 100.0 | 4.23 | 80.78 |
| | 대학교(4년제이상) | (130) | 0.0 | 1.0 | 19.3 | 29.8 | 49.8 | 1.0 | 19.3 | 79.6 | 100.0 | 4.28 | 82.12 |
| | 대학원석사 | (19) | 0.0 | 5.6 | 33.3 | 9.1 | 52.0 | 5.6 | 33.3 | 61.1 | 100.0 | 4.08 | 76.90 |
| | 대학원박사 | (4) | 0.0 | 0.0 | 0.0 | 20.8 | 79.2 | 0.0 | 0.0 | 100.0 | 100.0 | 4.79 | 94.80 |
| 가구주와 관계 | 본인 | (546) | 0.0 | 0.3 | 34.5 | 21.9 | 43.2 | 0.3 | 34.5 | 65.2 | 100.0 | 4.08 | 77.04 |
| | 배우자 | (301) | 0.0 | 0.8 | 24.1 | 24.2 | 50.8 | 0.8 | 24.1 | 75.1 | 100.0 | 4.25 | 81.26 |
| | 가구원 | (5) | 0.0 | 0.0 | 45.4 | 16.6 | 37.9 | 0.0 | 45.4 | 54.6 | 100.0 | 3.93 | 73.13 |
| 혼인상태 | 미혼 | (0) | - | - | - | - | - | - | - | - | - | - | - |
| | 유배우 | (852) | 0.0 | 0.5 | 30.8 | 22.7 | 45.9 | 0.5 | 30.8 | 68.7 | 100.0 | 4.14 | 78.54 |
| | 사별 | (0) | - | - | - | - | - | - | - | - | - | - | - |
| | 이혼/별거 | (0) | - | - | - | - | - | - | - | - | - | - | - |
| 직업 | 관리자 | (16) | 0.0 | 0.0 | 16.0 | 5.2 | 78.8 | 0.0 | 16.0 | 84.0 | 100.0 | 4.63 | 90.69 |
| | 전문가 및 관련종사자 | (66) | 0.0 | 5.5 | 19.8 | 16.5 | 58.2 | 5.5 | 19.8 | 74.7 | 100.0 | 4.27 | 81.85 |
| | 사무직 | (62) | 0.0 | 0.0 | 17.2 | 41.1 | 41.7 | 0.0 | 17.2 | 82.8 | 100.0 | 4.25 | 81.14 |
| | 서비스직 | (89) | 0.0 | 0.0 | 24.3 | 24.2 | 51.6 | 0.0 | 24.3 | 75.7 | 100.0 | 4.27 | 81.83 |
| | 판매종사자 | (18) | 0.0 | 0.0 | 26.8 | 37.5 | 35.8 | 0.0 | 26.8 | 73.2 | 100.0 | 4.09 | 77.24 |
| | 농·림·수산자 | (296) | 0.0 | 0.0 | 41.8 | 18.4 | 39.8 | 0.0 | 41.8 | 58.2 | 100.0 | 3.98 | 74.50 |
| | 기능원 및 기능종사자 | (36) | 0.0 | 0.0 | 28.1 | 28.1 | 43.9 | 0.0 | 28.1 | 71.9 | 100.0 | 4.16 | 78.95 |
| | 장치기계조작 및 조립종사자 | (27) | 0.0 | 0.0 | 41.6 | 24.0 | 34.4 | 0.0 | 41.6 | 58.4 | 100.0 | 3.93 | 73.21 |
| | 단순노무자 | (61) | 0.0 | 0.0 | 28.8 | 23.2 | 48.0 | 0.0 | 28.8 | 71.2 | 100.0 | 4.19 | 79.82 |
| | 군인 | (1) | 0.0 | 0.0 | 0.0 | 0.0 | 100.0 | 0.0 | 0.0 | 100.0 | 100.0 | 5.00 | 100.00 |
| | 학생 | (0) | - | - | - | - | - | - | - | - | - | - | - |
| | 주부 | (80) | 0.0 | 0.0 | 19.6 | 23.1 | 57.3 | 0.0 | 19.6 | 80.4 | 100.0 | 4.38 | 84.42 |
| | 무직 | (100) | 0.0 | 0.0 | 37.9 | 20.9 | 41.2 | 0.0 | 37.9 | 62.1 | 100.0 | 4.03 | 75.82 |
| 종사상의 지위 | 임금근로자(상용) | (201) | 0.0 | 1.7 | 23.9 | 25.7 | 48.8 | 1.7 | 23.9 | 74.4 | 100.0 | 4.21 | 80.37 |
| | 임금근로자(임시) | (47) | 0.0 | 0.0 | 32.2 | 36.6 | 31.2 | 0.0 | 32.2 | 67.8 | 100.0 | 3.99 | 74.77 |
| | 임금근로자(일용) | (26) | 0.0 | 0.0 | 38.8 | 11.8 | 49.4 | 0.0 | 38.8 | 61.2 | 100.0 | 4.11 | 77.67 |
| | 고용원이있는자영업자 | (27) | 0.0 | 0.0 | 27.5 | 17.3 | 55.2 | 0.0 | 27.5 | 72.5 | 100.0 | 4.28 | 81.92 |
| | 고용원이없는자영업자 | (267) | 0.0 | 0.0 | 36.2 | 21.0 | 42.8 | 0.0 | 36.2 | 63.8 | 100.0 | 4.07 | 76.64 |
| | 무급가족종사자 | (104) | 0.0 | 0.0 | 35.3 | 18.8 | 46.0 | 0.0 | 35.3 | 64.7 | 100.0 | 4.11 | 77.68 |

## [표12. 가족관계 만족도_자기 형제자매와의 관계]

| 구분 | | 사례수 | 매우 불만족 | 약간 불만족 | 보통 | 약간 만족 | 매우 만족 | (종) 불만족 | (종) 보통 | (종) 만족 | 계 | 5점 평균 | 100점 평균 |
|---|---|---|---|---|---|---|---|---|---|---|---|---|---|
| [전 체] | | (1200) | 0.1 | 0.8 | 23.1 | 27.5 | 48.4 | 0.9 | 23.1 | 75.9 | 100.0 | 4.23 | 80.82 |
| 성별 | 남자 | (623) | 0.1 | 1.0 | 24.1 | 26.3 | 48.4 | 1.1 | 24.1 | 74.7 | 100.0 | 4.22 | 80.48 |
| | 여자 | (577) | 0.1 | 0.6 | 22.0 | 28.9 | 48.4 | 0.7 | 22.0 | 77.2 | 100.0 | 4.25 | 81.18 |
| 연령 | 15~19세 | (4) | 0.0 | 0.0 | 0.0 | 63.9 | 36.1 | 0.0 | 0.0 | 100.0 | 100.0 | 4.36 | 84.02 |
| | 20~29세 | (38) | 0.0 | 0.0 | 21.3 | 20.7 | 58.0 | 0.0 | 21.3 | 78.7 | 100.0 | 4.37 | 84.16 |
| | 30~39세 | (46) | 0.0 | 0.0 | 15.3 | 33.3 | 51.4 | 0.0 | 15.3 | 84.7 | 100.0 | 4.36 | 84.03 |
| | 40~49세 | (95) | 0.0 | 1.0 | 13.7 | 26.4 | 58.9 | 1.0 | 13.7 | 85.3 | 100.0 | 4.43 | 85.78 |
| | 50~59세 | (231) | 0.0 | 0.4 | 21.5 | 31.1 | 46.9 | 0.4 | 21.5 | 78.0 | 100.0 | 4.24 | 81.11 |
| | 60~64세 | (161) | 0.6 | 1.2 | 26.5 | 17.4 | 54.2 | 1.9 | 26.5 | 71.7 | 100.0 | 4.23 | 80.85 |
| | 65세 이상 | (625) | 0.2 | 1.1 | 28.7 | 25.6 | 44.4 | 1.3 | 28.7 | 70.0 | 100.0 | 4.13 | 78.25 |
| 학력 | 받지않음 | (47) | 0.0 | 2.0 | 35.6 | 24.6 | 37.8 | 2.0 | 35.6 | 62.4 | 100.0 | 3.98 | 74.56 |
| | 초등학교 | (237) | 0.0 | 0.0 | 27.8 | 23.7 | 48.5 | 0.0 | 27.8 | 72.2 | 100.0 | 4.21 | 80.17 |
| | 중학교 | (189) | 0.0 | 1.0 | 29.8 | 26.2 | 43.0 | 1.0 | 29.8 | 69.1 | 100.0 | 4.11 | 77.76 |
| | 고등학교 | (430) | 0.4 | 1.0 | 23.4 | 28.7 | 46.5 | 1.3 | 23.4 | 75.2 | 100.0 | 4.20 | 80.01 |
| | 대학(4년제미만) | (89) | 0.0 | 1.2 | 14.4 | 26.3 | 58.1 | 1.2 | 14.4 | 84.4 | 100.0 | 4.41 | 85.33 |
| | 대학교(4년제이상) | (183) | 0.0 | 0.3 | 14.9 | 32.4 | 52.4 | 0.3 | 14.9 | 84.8 | 100.0 | 4.37 | 84.21 |
| | 대학원석사 | (20) | 0.0 | 4.3 | 36.4 | 8.5 | 50.9 | 4.3 | 36.4 | 59.4 | 100.0 | 4.06 | 76.49 |
| | 대학원박사 | (5) | 0.0 | 0.0 | 0.0 | 16.6 | 83.4 | 0.0 | 0.0 | 100.0 | 100.0 | 4.83 | 95.86 |
| 가구주와 관계 | 본인 | (868) | 0.2 | 0.9 | 26.7 | 25.7 | 46.5 | 1.1 | 26.7 | 72.3 | 100.0 | 4.18 | 79.39 |
| | 배우자 | (290) | 0.0 | 0.9 | 16.2 | 27.8 | 55.1 | 0.9 | 16.2 | 82.9 | 100.0 | 4.37 | 84.26 |
| | 가구원 | (42) | 0.0 | 0.0 | 12.2 | 42.6 | 45.2 | 0.0 | 12.2 | 87.8 | 100.0 | 4.33 | 83.25 |
| 혼인상태 | 미혼 | (113) | 0.0 | 0.4 | 13.3 | 36.2 | 50.1 | 0.4 | 13.3 | 86.4 | 100.0 | 4.36 | 84.03 |
| | 유배우 | (822) | 0.0 | 1.0 | 24.4 | 27.4 | 47.1 | 1.0 | 24.4 | 74.6 | 100.0 | 4.21 | 80.16 |
| | 사별 | (192) | 0.0 | 0.0 | 25.9 | 18.1 | 56.0 | 0.0 | 25.9 | 74.1 | 100.0 | 4.30 | 82.54 |
| | 이혼/별거 | (73) | 2.5 | 1.2 | 32.4 | 24.8 | 39.1 | 3.7 | 32.4 | 63.9 | 100.0 | 3.97 | 74.24 |
| 직업 | 관리자 | (17) | 0.0 | 0.0 | 14.8 | 13.9 | 71.3 | 0.0 | 14.8 | 85.2 | 100.0 | 4.57 | 89.13 |
| | 전문가 및 관련종사자 | (75) | 0.0 | 1.1 | 15.5 | 12.1 | 71.3 | 1.1 | 15.5 | 83.4 | 100.0 | 4.54 | 88.39 |
| | 사무직 | (82) | 0.0 | 0.8 | 16.0 | 36.7 | 46.5 | 0.8 | 16.0 | 83.2 | 100.0 | 4.29 | 82.22 |
| | 서비스직 | (130) | 0.0 | 0.6 | 17.8 | 30.0 | 51.6 | 0.6 | 17.8 | 81.6 | 100.0 | 4.33 | 83.15 |
| | 판매종사자 | (26) | 0.0 | 3.2 | 25.3 | 32.4 | 39.1 | 3.2 | 25.3 | 71.5 | 100.0 | 4.08 | 76.88 |
| | 농·림·수산자 | (345) | 0.3 | 0.3 | 28.8 | 26.1 | 44.6 | 0.5 | 28.8 | 70.7 | 100.0 | 4.14 | 78.61 |
| | 기능원 및 기능종사자 | (42) | 0.0 | 0.0 | 23.8 | 32.0 | 44.2 | 0.0 | 23.8 | 76.2 | 100.0 | 4.20 | 80.09 |
| | 장치기계조작 및 조립종사자 | (39) | 0.0 | 2.7 | 35.1 | 25.3 | 37.0 | 2.7 | 35.1 | 62.3 | 100.0 | 3.97 | 74.15 |
| | 단순노무자 | (129) | 0.0 | 1.3 | 19.8 | 28.1 | 50.8 | 1.3 | 19.8 | 78.9 | 100.0 | 4.28 | 82.10 |
| | 군인 | (1) | 0.0 | 0.0 | 0.0 | 0.0 | 100.0 | 0.0 | 0.0 | 100.0 | 100.0 | 5.00 | 100.00 |
| | 학생 | (12) | 0.0 | 0.0 | 7.9 | 55.8 | 36.4 | 0.0 | 7.9 | 92.1 | 100.0 | 4.29 | 82.13 |
| | 주부 | (120) | 0.8 | 1.5 | 15.6 | 19.2 | 62.9 | 2.3 | 15.6 | 82.1 | 100.0 | 4.42 | 85.46 |
| | 무직 | (182) | 0.0 | 0.5 | 36.5 | 26.2 | 36.8 | 0.5 | 36.5 | 63.0 | 100.0 | 3.99 | 74.82 |
| 종사상의 지위 | 임금근로자(상용) | (276) | 0.0 | 0.7 | 18.0 | 27.0 | 54.3 | 0.7 | 18.0 | 81.3 | 100.0 | 4.35 | 83.73 |
| | 임금근로자(임시) | (88) | 0.0 | 0.0 | 26.0 | 31.4 | 42.6 | 0.0 | 26.0 | 74.0 | 100.0 | 4.17 | 79.17 |
| | 임금근로자(일용) | (56) | 0.0 | 2.9 | 23.0 | 19.7 | 54.3 | 2.9 | 23.0 | 74.0 | 100.0 | 4.25 | 81.35 |
| | 고용원이있는자영업자 | (32) | 0.0 | 0.0 | 29.4 | 20.3 | 50.2 | 0.0 | 29.4 | 70.6 | 100.0 | 4.21 | 80.19 |
| | 고용원이없는자영업자 | (330) | 0.3 | 0.9 | 28.1 | 26.4 | 44.3 | 1.1 | 28.1 | 70.7 | 100.0 | 4.14 | 78.41 |
| | 무급가족종사자 | (104) | 0.0 | 0.9 | 17.0 | 29.9 | 52.2 | 0.9 | 17.0 | 82.1 | 100.0 | 4.33 | 83.34 |

## [표13. 가족관계 만족도_배우자 형제자매와의 관계]

| 구분 | | 사례수 | 매우 불만족 | 약간 불만족 | 보통 | 약간 만족 | 매우 만족 | (종) 불만족 | (종) 보통 | (종) 만족 | 계 | 5점 평균 | 100점 평균 |
|---|---|---|---|---|---|---|---|---|---|---|---|---|---|
| [전 체] | | (853) | 0.1 | 1.2 | 27.3 | 25.6 | 45.8 | 1.3 | 27.3 | 71.4 | 100.0 | 4.16 | 78.93 |
| 성별 | 남자 | (471) | 0.2 | 1.2 | 27.3 | 23.2 | 48.0 | 1.4 | 27.3 | 71.2 | 100.0 | 4.18 | 79.40 |
| | 여자 | (382) | 0.0 | 1.2 | 27.2 | 28.4 | 43.2 | 1.2 | 27.2 | 71.6 | 100.0 | 4.14 | 78.38 |
| 연령 | 15~19세 | (0) | - | - | - | - | - | - | - | - | - | - | - |
| | 20~29세 | (4) | 0.0 | 0.0 | 50.0 | 15.1 | 34.9 | 0.0 | 50.0 | 50.0 | 100.0 | 3.85 | 71.21 |
| | 30~39세 | (28) | 0.0 | 0.0 | 15.4 | 39.8 | 44.7 | 0.0 | 15.4 | 84.6 | 100.0 | 4.29 | 82.32 |
| | 40~49세 | (74) | 0.0 | 0.0 | 21.6 | 21.8 | 56.6 | 0.0 | 21.6 | 78.4 | 100.0 | 4.35 | 83.77 |
| | 50~59세 | (178) | 0.6 | 1.7 | 20.6 | 29.8 | 47.4 | 2.2 | 20.6 | 77.2 | 100.0 | 4.22 | 80.43 |
| | 60~64세 | (119) | 0.0 | 1.6 | 31.0 | 17.7 | 49.7 | 1.6 | 31.0 | 67.4 | 100.0 | 4.15 | 78.87 |
| | 65세 이상 | (450) | 0.0 | 1.3 | 31.8 | 25.2 | 41.7 | 1.3 | 31.8 | 66.9 | 100.0 | 4.07 | 76.81 |
| 학력 | 받지않음 | (16) | 0.0 | 11.4 | 48.8 | 15.2 | 24.5 | 11.4 | 48.8 | 39.8 | 100.0 | 3.53 | 63.23 |
| | 초등학교 | (134) | 0.0 | 1.5 | 31.5 | 21.7 | 45.2 | 1.5 | 31.5 | 67.0 | 100.0 | 4.11 | 77.69 |
| | 중학교 | (159) | 0.0 | 0.6 | 33.6 | 24.5 | 41.2 | 0.6 | 33.6 | 65.8 | 100.0 | 4.06 | 76.59 |
| | 고등학교 | (318) | 0.4 | 0.9 | 27.5 | 25.2 | 46.1 | 1.2 | 27.5 | 71.3 | 100.0 | 4.16 | 78.95 |
| | 대학(4년제미만) | (73) | 0.0 | 0.0 | 17.6 | 29.9 | 52.5 | 0.0 | 17.6 | 82.4 | 100.0 | 4.35 | 83.73 |
| | 대학교(4년제이상) | (130) | 0.0 | 0.7 | 20.7 | 31.6 | 47.0 | 0.7 | 20.7 | 78.6 | 100.0 | 4.25 | 81.23 |
| | 대학원석사 | (19) | 0.0 | 10.1 | 33.3 | 9.1 | 47.5 | 10.1 | 33.3 | 56.6 | 100.0 | 3.94 | 73.48 |
| | 대학원박사 | (4) | 0.0 | 0.0 | 0.0 | 20.8 | 79.2 | 0.0 | 0.0 | 100.0 | 100.0 | 4.79 | 94.80 |
| 가구주와 관계 | 본인 | (546) | 0.2 | 1.2 | 30.4 | 24.9 | 43.3 | 1.4 | 30.4 | 68.2 | 100.0 | 4.10 | 77.48 |
| | 배우자 | (302) | 0.0 | 1.3 | 21.5 | 27.1 | 50.2 | 1.3 | 21.5 | 77.3 | 100.0 | 4.26 | 81.56 |
| | 가구원 | (5) | 0.0 | 0.0 | 45.4 | 16.6 | 37.9 | 0.0 | 45.4 | 54.6 | 100.0 | 3.93 | 73.13 |
| 혼인상태 | 미혼 | (0) | - | - | - | - | - | - | - | - | - | - | - |
| | 유배우 | (853) | 0.1 | 1.2 | 27.3 | 25.6 | 45.8 | 1.3 | 27.3 | 71.4 | 100.0 | 4.16 | 78.93 |
| | 사별 | (0) | - | - | - | - | - | - | - | - | - | - | - |
| | 이혼/별거 | (0) | - | - | - | - | - | - | - | - | - | - | - |
| 직업 | 관리자 | (16) | 0.0 | 0.0 | 5.2 | 10.8 | 84.0 | 0.0 | 5.2 | 94.8 | 100.0 | 4.79 | 94.69 |
| | 전문가 및 관련종사자 | (66) | 0.0 | 1.4 | 19.2 | 19.6 | 59.7 | 1.4 | 19.2 | 79.4 | 100.0 | 4.38 | 84.41 |
| | 사무직 | (62) | 0.0 | 0.0 | 16.6 | 41.0 | 42.4 | 0.0 | 16.6 | 83.4 | 100.0 | 4.26 | 81.47 |
| | 서비스직 | (90) | 0.0 | 4.2 | 23.4 | 24.9 | 47.5 | 4.2 | 23.4 | 72.4 | 100.0 | 4.16 | 78.92 |
| | 판매종사자 | (18) | 0.0 | 0.0 | 21.2 | 48.9 | 29.8 | 0.0 | 21.2 | 78.8 | 100.0 | 4.09 | 77.15 |
| | 농·림·수산자 | (296) | 0.4 | 0.6 | 32.6 | 25.0 | 41.4 | 1.0 | 32.6 | 66.4 | 100.0 | 4.06 | 76.58 |
| | 기능원 및 기능종사자 | (36) | 0.0 | 0.0 | 31.1 | 25.1 | 43.9 | 0.0 | 31.1 | 68.9 | 100.0 | 4.13 | 78.20 |
| | 장치기계조작 및 조립종사자 | (27) | 0.0 | 0.0 | 42.9 | 16.4 | 40.8 | 0.0 | 42.9 | 57.1 | 100.0 | 3.98 | 74.48 |
| | 단순노무자 | (61) | 0.0 | 0.0 | 22.5 | 26.3 | 51.3 | 0.0 | 22.5 | 77.5 | 100.0 | 4.29 | 82.20 |
| | 군인 | (1) | 0.0 | 0.0 | 0.0 | 0.0 | 100.0 | 0.0 | 0.0 | 100.0 | 100.0 | 5.00 | 100.00 |
| | 학생 | (0) | - | - | - | - | - | - | - | - | - | - | - |
| | 주부 | (80) | 0.0 | 2.2 | 24.4 | 18.3 | 55.1 | 2.2 | 24.4 | 73.4 | 100.0 | 4.26 | 81.55 |
| | 무직 | (100) | 0.0 | 1.9 | 35.0 | 27.8 | 35.2 | 1.9 | 35.0 | 63.1 | 100.0 | 3.96 | 74.09 |
| 종사상의 지위 | 임금근로자(상용) | (202) | 0.0 | 1.3 | 22.9 | 27.6 | 48.3 | 1.3 | 22.9 | 75.9 | 100.0 | 4.23 | 80.74 |
| | 임금근로자(임시) | (47) | 0.0 | 1.9 | 26.6 | 36.6 | 35.0 | 1.9 | 26.6 | 71.6 | 100.0 | 4.05 | 76.17 |
| | 임금근로자(일용) | (26) | 0.0 | 0.0 | 31.3 | 19.2 | 49.4 | 0.0 | 31.3 | 68.7 | 100.0 | 4.18 | 79.53 |
| | 고용원이있는자영업자 | (27) | 4.2 | 0.0 | 25.0 | 23.2 | 47.6 | 4.2 | 25.0 | 70.8 | 100.0 | 4.10 | 77.52 |
| | 고용원이없는자영업자 | (267) | 0.0 | 1.1 | 31.3 | 24.5 | 43.0 | 1.1 | 31.3 | 67.5 | 100.0 | 4.09 | 77.36 |
| | 무급가족종사자 | (104) | 0.0 | 0.0 | 23.0 | 24.3 | 52.6 | 0.0 | 23.0 | 77.0 | 100.0 | 4.30 | 82.39 |

## [표14. 가족관계 만족도_전반적인 가족관계]

| 구분 | | 사례수 | 매우 불만족 | 약간 불만족 | 보통 | 약간 만족 | 매우 만족 | (종) 불만족 | (종) 보통 | (종) 만족 | 계 | 5점 평균 | 100점 평균 |
|---|---|---|---|---|---|---|---|---|---|---|---|---|---|
| [전 체] | | (1291) | 0.1 | 0.5 | 19.2 | 27.5 | 52.6 | 0.7 | 19.2 | 80.1 | 100.0 | 4.32 | 83.00 |
| 성별 | 남자 | (652) | 0.1 | 0.7 | 19.2 | 26.8 | 53.2 | 0.8 | 19.2 | 80.0 | 100.0 | 4.32 | 83.08 |
| | 여자 | (639) | 0.1 | 0.4 | 19.2 | 28.2 | 52.0 | 0.5 | 19.2 | 80.3 | 100.0 | 4.32 | 82.91 |
| 연령 | 15~19세 | (4) | 0.0 | 0.0 | 0.0 | 63.9 | 36.1 | 0.0 | 0.0 | 100.0 | 100.0 | 4.36 | 84.02 |
| | 20~29세 | (43) | 0.0 | 0.0 | 12.7 | 14.5 | 72.8 | 0.0 | 12.7 | 87.3 | 100.0 | 4.60 | 90.01 |
| | 30~39세 | (49) | 0.0 | 0.0 | 10.0 | 37.4 | 52.6 | 0.0 | 10.0 | 90.0 | 100.0 | 4.43 | 85.65 |
| | 40~49세 | (98) | 0.0 | 0.0 | 17.3 | 25.7 | 57.0 | 0.0 | 17.3 | 82.7 | 100.0 | 4.40 | 84.93 |
| | 50~59세 | (231) | 0.0 | 0.4 | 19.3 | 29.8 | 50.4 | 0.4 | 19.3 | 80.2 | 100.0 | 4.30 | 82.55 |
| | 60~64세 | (164) | 0.6 | 1.2 | 21.2 | 23.8 | 53.2 | 1.8 | 21.2 | 77.0 | 100.0 | 4.28 | 81.94 |
| | 65세 이상 | (702) | 0.1 | 0.7 | 23.1 | 25.4 | 50.7 | 0.9 | 23.1 | 76.1 | 100.0 | 4.26 | 81.44 |
| 학력 | 받지않음 | (59) | 0.0 | 0.0 | 32.1 | 26.0 | 41.9 | 0.0 | 32.1 | 67.9 | 100.0 | 4.10 | 77.46 |
| | 초등학교 | (273) | 0.0 | 1.1 | 23.1 | 21.1 | 54.6 | 1.1 | 23.1 | 75.8 | 100.0 | 4.29 | 82.33 |
| | 중학교 | (207) | 0.0 | 0.9 | 24.9 | 23.4 | 50.7 | 0.9 | 24.9 | 74.1 | 100.0 | 4.24 | 80.98 |
| | 고등학교 | (439) | 0.4 | 0.2 | 19.5 | 31.3 | 48.6 | 0.6 | 19.5 | 79.9 | 100.0 | 4.28 | 81.89 |
| | 대학(4년제미만) | (94) | 0.0 | 0.0 | 11.5 | 29.2 | 59.2 | 0.0 | 11.5 | 88.5 | 100.0 | 4.48 | 86.92 |
| | 대학교(4년제이상) | (194) | 0.0 | 0.3 | 12.2 | 30.1 | 57.4 | 0.3 | 12.2 | 87.5 | 100.0 | 4.45 | 86.15 |
| | 대학원석사 | (20) | 0.0 | 4.3 | 19.3 | 12.8 | 63.6 | 4.3 | 19.3 | 76.4 | 100.0 | 4.36 | 83.95 |
| | 대학원박사 | (5) | 0.0 | 0.0 | 0.0 | 16.6 | 83.4 | 0.0 | 0.0 | 100.0 | 100.0 | 4.83 | 95.86 |
| 가구주와 관계 | 본인 | (939) | 0.2 | 0.6 | 21.9 | 25.9 | 51.4 | 0.8 | 21.9 | 77.3 | 100.0 | 4.28 | 81.93 |
| | 배우자 | (302) | 0.0 | 0.0 | 14.4 | 30.0 | 55.6 | 0.0 | 14.4 | 85.6 | 100.0 | 4.41 | 85.28 |
| | 가구원 | (50) | 0.0 | 0.9 | 10.1 | 34.2 | 54.8 | 0.9 | 10.1 | 89.0 | 100.0 | 4.43 | 85.71 |
| 혼인상태 | 미혼 | (124) | 0.0 | 0.4 | 10.1 | 33.5 | 56.1 | 0.4 | 10.1 | 89.6 | 100.0 | 4.45 | 86.34 |
| | 유배우 | (853) | 0.0 | 0.3 | 20.3 | 28.5 | 50.8 | 0.3 | 20.3 | 79.4 | 100.0 | 4.30 | 82.48 |
| | 사별 | (240) | 0.0 | 0.8 | 22.4 | 16.8 | 59.9 | 0.8 | 22.4 | 76.8 | 100.0 | 4.36 | 83.97 |
| | 이혼/별거 | (74) | 2.4 | 2.7 | 27.7 | 27.0 | 40.1 | 5.2 | 27.7 | 67.1 | 100.0 | 4.00 | 74.90 |
| 직업 | 관리자 | (17) | 0.0 | 0.0 | 14.8 | 7.6 | 77.6 | 0.0 | 14.8 | 85.2 | 100.0 | 4.63 | 90.71 |
| | 전문가 및 관련종사자 | (79) | 0.0 | 0.0 | 15.4 | 9.9 | 74.7 | 0.0 | 15.4 | 84.6 | 100.0 | 4.59 | 89.83 |
| | 사무직 | (86) | 0.0 | 0.0 | 12.4 | 37.1 | 50.5 | 0.0 | 12.4 | 87.6 | 100.0 | 4.38 | 84.52 |
| | 서비스직 | (134) | 0.0 | 0.6 | 15.3 | 31.4 | 52.7 | 0.6 | 15.3 | 84.1 | 100.0 | 4.36 | 84.04 |
| | 판매종사자 | (26) | 0.0 | 0.0 | 25.3 | 35.6 | 39.1 | 0.0 | 25.3 | 74.7 | 100.0 | 4.14 | 78.46 |
| | 농·림·수산자 | (362) | 0.3 | 0.0 | 21.9 | 28.1 | 49.7 | 0.3 | 21.9 | 77.8 | 100.0 | 4.27 | 81.77 |
| | 기능원 및 기능종사자 | (42) | 0.0 | 0.0 | 22.3 | 33.6 | 44.2 | 0.0 | 22.3 | 77.7 | 100.0 | 4.22 | 80.47 |
| | 장치기계조작 및 조립종사자 | (42) | 0.0 | 0.0 | 30.8 | 27.5 | 41.7 | 0.0 | 30.8 | 69.2 | 100.0 | 4.11 | 77.72 |
| | 단순노무자 | (141) | 0.0 | 3.9 | 14.5 | 27.1 | 54.5 | 3.9 | 14.5 | 81.7 | 100.0 | 4.32 | 83.07 |
| | 군인 | (1) | 0.0 | 0.0 | 0.0 | 0.0 | 100.0 | 0.0 | 0.0 | 100.0 | 100.0 | 5.00 | 100.00 |
| | 학생 | (13) | 0.0 | 0.0 | 7.7 | 51.8 | 40.6 | 0.0 | 7.7 | 92.3 | 100.0 | 4.33 | 83.23 |
| | 주부 | (137) | 0.7 | 0.0 | 13.3 | 17.1 | 69.0 | 0.7 | 13.3 | 86.1 | 100.0 | 4.54 | 88.41 |
| | 무직 | (211) | 0.0 | 0.4 | 30.5 | 25.4 | 43.6 | 0.4 | 30.5 | 69.0 | 100.0 | 4.12 | 78.06 |
| 종사상의 지위 | 임금근로자(상용) | (286) | 0.0 | 0.2 | 16.1 | 26.2 | 57.4 | 0.2 | 16.1 | 83.6 | 100.0 | 4.41 | 85.20 |
| | 임금근로자(임시) | (98) | 0.0 | 2.0 | 20.7 | 31.2 | 46.2 | 2.0 | 20.7 | 77.3 | 100.0 | 4.21 | 80.37 |
| | 임금근로자(일용) | (60) | 0.0 | 4.1 | 17.6 | 20.1 | 58.2 | 4.1 | 17.6 | 78.3 | 100.0 | 4.32 | 83.10 |
| | 고용원이있는자영업자 | (32) | 0.0 | 0.0 | 15.0 | 32.1 | 52.9 | 0.0 | 15.0 | 85.0 | 100.0 | 4.38 | 84.47 |
| | 고용원이없는자영업자 | (346) | 0.3 | 0.3 | 23.1 | 28.7 | 47.6 | 0.5 | 23.1 | 76.3 | 100.0 | 4.23 | 80.78 |
| | 무급가족종사자 | (108) | 0.0 | 0.0 | 12.1 | 29.6 | 58.4 | 0.0 | 12.1 | 87.9 | 100.0 | 4.46 | 86.57 |

## [표15. 다문화사회에 대한 시각(종합)]

| 구분 | | 사례수 | 인구감소 문제를 해결하기 위하여 외국인 이민정책이 필요 (5점평균) | 중소업체의 구인난 해소를 위해 외국인 노동자 고용 확대 필요 (5점평균) | 다문화 이주민에 대한 사회적 편견 해소 필요 (5점평균) | 이주민을 위한 사회적 비용 증가 (5점평균) | 다양한 문화가 공존하게 됨에 따라 문화적 갈등 발생 (5점평균) |
|---|---|---|---|---|---|---|---|
| [전 체] | | (1310) | 3.46 | 3.52 | 3.57 | 3.58 | 3.61 |
| 성별 | 남자 | (663) | 3.46 | 3.53 | 3.59 | 3.60 | 3.62 |
| | 여자 | (647) | 3.46 | 3.52 | 3.55 | 3.56 | 3.59 |
| 연령 | 15~19세 | (4) | 3.64 | 3.64 | 3.82 | 4.00 | 4.00 |
| | 20~29세 | (43) | 3.44 | 3.51 | 3.65 | 3.64 | 3.60 |
| | 30~39세 | (49) | 3.57 | 3.55 | 3.67 | 3.63 | 3.69 |
| | 40~49세 | (99) | 3.53 | 3.58 | 3.68 | 3.66 | 3.67 |
| | 50~59세 | (233) | 3.48 | 3.53 | 3.61 | 3.60 | 3.52 |
| | 60~64세 | (167) | 3.52 | 3.65 | 3.63 | 3.64 | 3.71 |
| | 65세 이상 | (715) | 3.39 | 3.47 | 3.47 | 3.49 | 3.56 |
| 학력 | 받지않음 | (64) | 3.16 | 3.33 | 3.19 | 3.28 | 3.52 |
| | 초등학교 | (278) | 3.41 | 3.47 | 3.44 | 3.50 | 3.53 |
| | 중학교 | (209) | 3.39 | 3.53 | 3.52 | 3.54 | 3.61 |
| | 고등학교 | (446) | 3.44 | 3.47 | 3.56 | 3.55 | 3.55 |
| | 대학(4년제미만) | (94) | 3.52 | 3.57 | 3.72 | 3.67 | 3.81 |
| | 대학교(4년제이상) | (194) | 3.63 | 3.69 | 3.77 | 3.76 | 3.71 |
| | 대학원석사 | (20) | 3.26 | 3.43 | 3.73 | 3.73 | 3.67 |
| | 대학원박사 | (5) | 3.37 | 3.37 | 3.20 | 3.62 | 3.87 |
| 가구주와 관계 | 본인 | (958) | 3.43 | 3.49 | 3.53 | 3.53 | 3.56 |
| | 배우자 | (302) | 3.58 | 3.65 | 3.71 | 3.70 | 3.71 |
| | 가구원 | (50) | 3.38 | 3.46 | 3.57 | 3.68 | 3.75 |
| 혼인상태 | 미혼 | (130) | 3.43 | 3.48 | 3.59 | 3.64 | 3.70 |
| | 유배우 | (853) | 3.53 | 3.59 | 3.65 | 3.63 | 3.62 |
| | 사별 | (250) | 3.23 | 3.32 | 3.28 | 3.36 | 3.45 |
| | 이혼/별거 | (77) | 3.41 | 3.52 | 3.53 | 3.49 | 3.61 |
| 직업 | 관리자 | (17) | 3.35 | 3.80 | 3.78 | 3.75 | 3.75 |
| | 전문가 및 관련종사자 | (79) | 3.62 | 3.63 | 3.83 | 3.81 | 3.77 |
| | 사무직 | (87) | 3.73 | 3.71 | 3.80 | 3.77 | 3.78 |
| | 서비스직 | (135) | 3.50 | 3.55 | 3.63 | 3.69 | 3.63 |
| | 판매종사자 | (26) | 3.61 | 3.71 | 3.71 | 3.71 | 3.74 |
| | 농·림·수산자 | (369) | 3.40 | 3.48 | 3.48 | 3.49 | 3.54 |
| | 기능원 및 기능종사자 | (42) | 3.53 | 3.55 | 3.57 | 3.56 | 3.58 |
| | 장치기계조작 및 조립종사자 | (42) | 3.26 | 3.32 | 3.37 | 3.29 | 3.31 |
| | 단순노무자 | (145) | 3.51 | 3.57 | 3.62 | 3.57 | 3.68 |
| | 군인 | (1) | 4.00 | 4.00 | 4.00 | 4.00 | 4.00 |
| | 학생 | (13) | 3.47 | 3.52 | 3.66 | 3.80 | 3.82 |
| | 주부 | (138) | 3.43 | 3.52 | 3.57 | 3.60 | 3.57 |
| | 무직 | (216) | 3.29 | 3.38 | 3.38 | 3.38 | 3.48 |
| 종사상의 지위 | 임금근로자(상용) | (287) | 3.57 | 3.59 | 3.68 | 3.68 | 3.69 |
| | 임금근로자(임시) | (102) | 3.35 | 3.43 | 3.54 | 3.48 | 3.61 |
| | 임금근로자(일용) | (60) | 3.64 | 3.66 | 3.62 | 3.62 | 3.61 |
| | 고용원이있는자영업자 | (32) | 3.75 | 3.86 | 3.89 | 3.86 | 3.71 |
| | 고용원이없는자영업자 | (354) | 3.39 | 3.48 | 3.49 | 3.52 | 3.53 |
| | 무급가족종사자 | (108) | 3.54 | 3.62 | 3.65 | 3.64 | 3.69 |

## [표16. 다문화사회에 대한 시각_인구감소 문제를 해결하기 위하여 외국인 이민정책이 필요]

| 구분 | | 사례수 | 전혀 동의 하지 않음 | 비교적 동의 하지 않음 | 보통 | 비교적 동의함 | 매우 동의함 | (종) 비동의 | (종) 보통 | (종) 동의 | 계 | 5점 평균 | 100점 평균 |
|---|---|---|---|---|---|---|---|---|---|---|---|---|---|
| [전 체] | | (1310) | 2.5 | 6.6 | 41.4 | 41.8 | 7.7 | 9.1 | 41.4 | 49.6 | 100.0 | 3.46 | 61.43 |
| 성별 | 남자 | (663) | 3.0 | 8.0 | 37.8 | 42.7 | 8.5 | 11.0 | 37.8 | 51.2 | 100.0 | 3.46 | 61.45 |
| | 여자 | (647) | 2.0 | 5.2 | 45.0 | 41.0 | 6.9 | 7.1 | 45.0 | 47.9 | 100.0 | 3.46 | 61.42 |
| 연령 | 15~19세 | (4) | 0.0 | 18.0 | 0.0 | 82.0 | 0.0 | 18.0 | 0.0 | 82.0 | 100.0 | 3.64 | 65.98 |
| | 20~29세 | (43) | 1.7 | 12.7 | 30.7 | 49.0 | 5.8 | 14.5 | 30.7 | 54.8 | 100.0 | 3.44 | 61.09 |
| | 30~39세 | (49) | 6.7 | 4.2 | 29.0 | 46.0 | 14.2 | 10.9 | 29.0 | 60.2 | 100.0 | 3.57 | 64.19 |
| | 40~49세 | (99) | 2.1 | 4.0 | 44.3 | 37.5 | 12.1 | 6.1 | 44.3 | 49.6 | 100.0 | 3.53 | 63.36 |
| | 50~59세 | (233) | 2.6 | 6.0 | 39.3 | 44.7 | 7.3 | 8.6 | 39.3 | 52.1 | 100.0 | 3.48 | 62.04 |
| | 60~64세 | (167) | 3.0 | 5.9 | 37.8 | 43.1 | 10.2 | 8.9 | 37.8 | 53.3 | 100.0 | 3.52 | 62.89 |
| | 65세 이상 | (715) | 2.1 | 6.0 | 49.2 | 36.3 | 6.4 | 8.1 | 49.2 | 42.7 | 100.0 | 3.39 | 59.74 |
| 학력 | 받지않음 | (64) | 1.5 | 6.1 | 69.4 | 21.1 | 1.9 | 7.6 | 69.4 | 23.0 | 100.0 | 3.16 | 53.93 |
| | 초등학교 | (278) | 1.1 | 5.7 | 51.5 | 34.3 | 7.5 | 6.8 | 51.5 | 41.7 | 100.0 | 3.41 | 60.32 |
| | 중학교 | (209) | 2.4 | 6.1 | 46.8 | 39.0 | 5.6 | 8.6 | 46.8 | 44.6 | 100.0 | 3.39 | 59.81 |
| | 고등학교 | (446) | 3.0 | 7.8 | 38.7 | 43.3 | 7.2 | 10.8 | 38.7 | 50.5 | 100.0 | 3.44 | 60.98 |
| | 대학(4년제미만) | (94) | 5.3 | 8.3 | 29.9 | 42.0 | 14.5 | 13.6 | 29.9 | 56.5 | 100.0 | 3.52 | 63.03 |
| | 대학교(4년제이상) | (194) | 1.6 | 4.8 | 30.4 | 54.9 | 8.3 | 6.4 | 30.4 | 63.2 | 100.0 | 3.63 | 65.85 |
| | 대학원석사 | (20) | 4.3 | 9.8 | 55.9 | 15.9 | 14.1 | 14.1 | 55.9 | 30.0 | 100.0 | 3.26 | 56.43 |
| | 대학원박사 | (5) | 0.0 | 0.0 | 63.2 | 36.8 | 0.0 | 0.0 | 63.2 | 36.8 | 100.0 | 3.37 | 59.21 |
| 가구주와 관계 | 본인 | (958) | 2.2 | 6.0 | 46.7 | 37.1 | 8.0 | 8.2 | 46.7 | 45.2 | 100.0 | 3.43 | 60.69 |
| | 배우자 | (302) | 2.1 | 5.3 | 34.4 | 48.3 | 9.8 | 7.5 | 34.4 | 58.1 | 100.0 | 3.58 | 64.58 |
| | 가구원 | (50) | 5.3 | 15.3 | 16.0 | 63.5 | 0.0 | 20.6 | 16.0 | 63.5 | 100.0 | 3.38 | 59.40 |
| 혼인상태 | 미혼 | (130) | 3.0 | 10.3 | 30.2 | 53.5 | 3.0 | 13.3 | 30.2 | 56.5 | 100.0 | 3.43 | 60.84 |
| | 유배우 | (853) | 2.3 | 5.7 | 39.1 | 42.8 | 10.2 | 8.0 | 39.1 | 52.9 | 100.0 | 3.53 | 63.20 |
| | 사별 | (250) | 3.1 | 6.4 | 59.3 | 26.4 | 4.8 | 9.5 | 59.3 | 31.2 | 100.0 | 3.23 | 55.83 |
| | 이혼/별거 | (77) | 1.1 | 4.9 | 50.3 | 38.9 | 4.7 | 6.0 | 50.3 | 43.6 | 100.0 | 3.41 | 60.28 |
| 직업 | 관리자 | (17) | 4.8 | 6.3 | 49.5 | 28.2 | 11.1 | 11.1 | 49.5 | 39.3 | 100.0 | 3.35 | 58.63 |
| | 전문가 및 관련종사자 | (79) | 4.1 | 5.9 | 27.7 | 48.5 | 13.8 | 10.0 | 27.7 | 62.2 | 100.0 | 3.62 | 65.46 |
| | 사무직 | (87) | 0.0 | 1.7 | 34.7 | 52.1 | 11.6 | 1.7 | 34.7 | 63.6 | 100.0 | 3.73 | 68.37 |
| | 서비스직 | (135) | 0.9 | 7.1 | 40.2 | 44.3 | 7.4 | 8.1 | 40.2 | 51.7 | 100.0 | 3.50 | 62.53 |
| | 판매종사자 | (26) | 0.0 | 9.2 | 29.7 | 52.1 | 8.9 | 9.2 | 29.7 | 61.1 | 100.0 | 3.61 | 65.19 |
| | 농·림·수산자 | (369) | 2.8 | 5.7 | 46.7 | 38.3 | 6.5 | 8.5 | 46.7 | 44.8 | 100.0 | 3.40 | 59.99 |
| | 기능원 및 기능종사자 | (42) | 0.0 | 4.4 | 41.3 | 51.3 | 2.9 | 4.4 | 41.3 | 54.2 | 100.0 | 3.53 | 63.18 |
| | 장치기계조작 및 조립종사자 | (42) | 3.7 | 6.9 | 53.4 | 32.4 | 3.7 | 10.5 | 53.4 | 36.1 | 100.0 | 3.26 | 56.39 |
| | 단순노무자 | (145) | 2.0 | 7.3 | 39.0 | 41.4 | 10.4 | 9.2 | 39.0 | 51.8 | 100.0 | 3.51 | 62.73 |
| | 군인 | (1) | 0.0 | 0.0 | 0.0 | 100.0 | 0.0 | 0.0 | 0.0 | 100.0 | 100.0 | 4.00 | 75.00 |
| | 학생 | (13) | 2.6 | 16.5 | 12.8 | 68.2 | 0.0 | 19.0 | 12.8 | 68.2 | 100.0 | 3.47 | 61.67 |
| | 주부 | (138) | 4.7 | 7.8 | 40.4 | 34.5 | 12.6 | 12.5 | 40.4 | 47.1 | 100.0 | 3.43 | 60.64 |
| | 무직 | (216) | 2.9 | 6.6 | 53.5 | 33.1 | 4.0 | 9.5 | 53.5 | 37.0 | 100.0 | 3.29 | 57.16 |
| 종사상의 지위 | 임금근로자(상용) | (287) | 1.8 | 4.8 | 36.6 | 48.1 | 8.7 | 6.6 | 36.6 | 56.8 | 100.0 | 3.57 | 64.29 |
| | 임금근로자(임시) | (102) | 1.9 | 9.6 | 48.0 | 32.8 | 7.7 | 11.5 | 48.0 | 40.5 | 100.0 | 3.35 | 58.72 |
| | 임금근로자(일용) | (60) | 0.0 | 4.1 | 38.3 | 47.1 | 10.5 | 4.1 | 38.3 | 57.5 | 100.0 | 3.64 | 65.98 |
| | 고용원이있는자영업자 | (32) | 3.5 | 5.4 | 22.3 | 49.9 | 19.0 | 8.9 | 22.3 | 68.8 | 100.0 | 3.75 | 68.85 |
| | 고용원이없는자영업자 | (354) | 3.4 | 6.0 | 46.3 | 36.7 | 7.6 | 9.4 | 46.3 | 44.3 | 100.0 | 3.39 | 59.81 |
| | 무급가족종사자 | (108) | 0.0 | 6.0 | 39.2 | 49.4 | 5.4 | 6.0 | 39.2 | 54.8 | 100.0 | 3.54 | 63.53 |

## [표17. 다문화사회에 대한 시각_중소업체의 구인난 해소를 위해 외국인 노동자 고용 확대 필요]

| 구분 | | 사례수 | 전혀 동의 하지 않음 | 비교적 동의 하지 않음 | 보통 | 비교적 동의함 | 매우 동의함 | (종) 비동의 | (종) 보통 | (종) 동의 | 계 | 5점 평균 | 100점 평균 |
|---|---|---|---|---|---|---|---|---|---|---|---|---|---|
| [전 체] | | (1310) | 1.7 | 4.5 | 41.8 | 44.0 | 8.1 | 6.2 | 41.8 | 52.0 | 100.0 | 3.52 | 63.05 |
| 성별 | 남자 | (663) | 2.1 | 5.2 | 39.4 | 44.6 | 8.7 | 7.3 | 39.4 | 53.4 | 100.0 | 3.53 | 63.18 |
| | 여자 | (647) | 1.3 | 3.8 | 44.3 | 43.3 | 7.4 | 5.1 | 44.3 | 50.7 | 100.0 | 3.52 | 62.92 |
| 연령 | 15~19세 | (4) | 0.0 | 18.0 | 0.0 | 82.0 | 0.0 | 18.0 | 0.0 | 82.0 | 100.0 | 3.64 | 65.98 |
| | 20~29세 | (43) | 1.7 | 7.5 | 34.2 | 50.8 | 5.8 | 9.2 | 34.2 | 56.6 | 100.0 | 3.51 | 62.83 |
| | 30~39세 | (49) | 6.7 | 4.2 | 30.6 | 44.4 | 14.2 | 10.9 | 30.6 | 58.5 | 100.0 | 3.55 | 63.78 |
| | 40~49세 | (99) | 2.1 | 1.0 | 44.2 | 42.6 | 10.0 | 3.1 | 44.2 | 52.7 | 100.0 | 3.58 | 64.38 |
| | 50~59세 | (233) | 1.3 | 3.9 | 43.1 | 43.9 | 7.8 | 5.2 | 43.1 | 51.7 | 100.0 | 3.53 | 63.25 |
| | 60~64세 | (167) | 0.0 | 4.2 | 38.5 | 46.0 | 11.4 | 4.2 | 38.5 | 57.4 | 100.0 | 3.65 | 66.15 |
| | 65세 이상 | (715) | 1.5 | 4.1 | 47.7 | 39.6 | 7.1 | 5.6 | 47.7 | 46.7 | 100.0 | 3.47 | 61.67 |
| 학력 | 받지않음 | (64) | 0.0 | 6.1 | 60.1 | 28.8 | 5.0 | 6.1 | 60.1 | 33.8 | 100.0 | 3.33 | 58.18 |
| | 초등학교 | (278) | 1.1 | 3.9 | 50.0 | 37.0 | 8.0 | 5.0 | 50.0 | 45.0 | 100.0 | 3.47 | 61.70 |
| | 중학교 | (209) | 0.5 | 2.4 | 47.2 | 43.9 | 6.1 | 2.8 | 47.2 | 50.0 | 100.0 | 3.53 | 63.22 |
| | 고등학교 | (446) | 2.2 | 6.2 | 41.0 | 43.2 | 7.3 | 8.5 | 41.0 | 50.5 | 100.0 | 3.47 | 61.78 |
| | 대학(4년제미만) | (94) | 5.3 | 3.6 | 33.6 | 43.7 | 13.9 | 8.9 | 33.6 | 57.6 | 100.0 | 3.57 | 64.32 |
| | 대학교(4년제이상) | (194) | 1.0 | 3.1 | 29.9 | 57.6 | 8.5 | 4.1 | 29.9 | 66.1 | 100.0 | 3.69 | 67.37 |
| | 대학원석사 | (20) | 0.0 | 9.8 | 55.9 | 15.9 | 18.4 | 9.8 | 55.9 | 34.3 | 100.0 | 3.43 | 60.70 |
| | 대학원박사 | (5) | 0.0 | 0.0 | 63.2 | 36.8 | 0.0 | 0.0 | 63.2 | 36.8 | 100.0 | 3.37 | 59.21 |
| 가구주와 관계 | 본인 | (958) | 1.4 | 4.2 | 46.7 | 39.6 | 8.1 | 5.6 | 46.7 | 47.7 | 100.0 | 3.49 | 62.22 |
| | 배우자 | (302) | 1.2 | 3.8 | 34.5 | 49.8 | 10.7 | 5.0 | 34.5 | 60.5 | 100.0 | 3.65 | 66.26 |
| | 가구원 | (50) | 5.3 | 9.2 | 20.2 | 64.6 | 0.7 | 14.5 | 20.2 | 65.3 | 100.0 | 3.46 | 61.56 |
| 혼인상태 | 미혼 | (130) | 3.0 | 6.6 | 32.9 | 54.0 | 3.5 | 9.6 | 32.9 | 57.5 | 100.0 | 3.48 | 62.11 |
| | 유배우 | (853) | 1.4 | 4.0 | 39.5 | 44.9 | 10.2 | 5.4 | 39.5 | 55.1 | 100.0 | 3.59 | 64.64 |
| | 사별 | (250) | 2.0 | 5.2 | 56.9 | 30.4 | 5.6 | 7.1 | 56.9 | 36.0 | 100.0 | 3.32 | 58.12 |
| | 이혼/별거 | (77) | 0.0 | 1.1 | 51.7 | 41.0 | 6.2 | 1.1 | 51.7 | 47.2 | 100.0 | 3.52 | 63.06 |
| 직업 | 관리자 | (17) | 0.0 | 0.0 | 24.3 | 70.8 | 4.8 | 0.0 | 24.3 | 75.7 | 100.0 | 3.80 | 70.12 |
| | 전문가 및 관련종사자 | (79) | 2.2 | 7.0 | 28.2 | 51.0 | 11.6 | 9.2 | 28.2 | 62.7 | 100.0 | 3.63 | 65.73 |
| | 사무직 | (87) | 0.0 | 1.0 | 37.0 | 52.5 | 9.5 | 1.0 | 37.0 | 62.0 | 100.0 | 3.71 | 67.64 |
| | 서비스직 | (135) | 0.9 | 4.1 | 43.6 | 42.0 | 9.4 | 5.1 | 43.6 | 51.4 | 100.0 | 3.55 | 63.68 |
| | 판매종사자 | (26) | 0.0 | 0.0 | 37.9 | 53.2 | 8.9 | 0.0 | 37.9 | 62.1 | 100.0 | 3.71 | 67.76 |
| | 농·림·수산자 | (369) | 1.7 | 3.9 | 46.9 | 39.7 | 7.8 | 5.6 | 46.9 | 47.5 | 100.0 | 3.48 | 61.99 |
| | 기능원 및 기능종사자 | (42) | 0.0 | 2.5 | 43.2 | 51.3 | 2.9 | 2.5 | 43.2 | 54.2 | 100.0 | 3.55 | 63.66 |
| | 장치기계조작 및 조립종사자 | (42) | 3.7 | 5.3 | 51.8 | 33.5 | 5.8 | 8.9 | 51.8 | 39.3 | 100.0 | 3.32 | 58.11 |
| | 단순노무자 | (145) | 1.4 | 2.7 | 43.6 | 42.5 | 9.8 | 4.1 | 43.6 | 52.3 | 100.0 | 3.57 | 64.17 |
| | 군인 | (1) | 0.0 | 0.0 | 0.0 | 100.0 | 0.0 | 0.0 | 0.0 | 100.0 | 100.0 | 4.00 | 75.00 |
| | 학생 | (13) | 2.6 | 13.9 | 12.8 | 70.8 | 0.0 | 16.5 | 12.8 | 70.8 | 100.0 | 3.52 | 62.94 |
| | 주부 | (138) | 2.5 | 7.3 | 39.0 | 37.9 | 13.3 | 9.8 | 39.0 | 51.2 | 100.0 | 3.52 | 63.06 |
| | 무직 | (216) | 2.4 | 4.3 | 50.9 | 37.4 | 4.8 | 6.8 | 50.9 | 42.3 | 100.0 | 3.38 | 59.48 |
| 종사상의 지위 | 임금근로자(상용) | (287) | 1.2 | 4.5 | 36.4 | 49.9 | 8.0 | 5.7 | 36.4 | 57.9 | 100.0 | 3.59 | 64.74 |
| | 임금근로자(임시) | (102) | 1.1 | 3.7 | 53.0 | 35.6 | 6.6 | 4.8 | 53.0 | 42.2 | 100.0 | 3.43 | 60.77 |
| | 임금근로자(일용) | (60) | 0.0 | 0.0 | 43.4 | 47.5 | 9.1 | 0.0 | 43.4 | 56.6 | 100.0 | 3.66 | 66.43 |
| | 고용원이있는자영업자 | (32) | 3.5 | 2.7 | 20.0 | 52.1 | 21.7 | 6.2 | 20.0 | 73.8 | 100.0 | 3.86 | 71.43 |
| | 고용원이없는자영업자 | (354) | 2.1 | 3.5 | 47.6 | 38.3 | 8.5 | 5.5 | 47.6 | 46.8 | 100.0 | 3.48 | 61.94 |
| | 무급가족종사자 | (108) | 0.0 | 2.6 | 41.0 | 48.3 | 8.1 | 2.6 | 41.0 | 56.4 | 100.0 | 3.62 | 65.46 |

## [표18. 다문화사회에 대한 시각_다문화 이주민에 대한 사회적 편견 해소 필요]

| 구분 | | 사례수 | 전혀 동의 하지 않음 | 비교적 동의 하지 않음 | 보통 | 비교적 동의함 | 매우 동의함 | (종) 비동의 | (종) 보통 | (종) 동의 | 계 | 5점 평균 | 100점 평균 |
|---|---|---|---|---|---|---|---|---|---|---|---|---|---|
| [전 체] | | (1310) | 1.3 | 1.7 | 44.5 | 43.6 | 8.9 | 3.0 | 44.5 | 52.5 | 100.0 | 3.57 | 64.26 |
| 성별 | 남자 | (663) | 1.8 | 1.4 | 43.0 | 43.3 | 10.5 | 3.2 | 43.0 | 53.8 | 100.0 | 3.59 | 64.83 |
| | 여자 | (647) | 0.7 | 2.1 | 46.1 | 43.9 | 7.2 | 2.8 | 46.1 | 51.1 | 100.0 | 3.55 | 63.68 |
| 연령 | 15~19세 | (4) | 0.0 | 0.0 | 18.0 | 82.0 | 0.0 | 0.0 | 18.0 | 82.0 | 100.0 | 3.82 | 70.49 |
| | 20~29세 | (43) | 1.7 | 1.7 | 34.2 | 54.8 | 7.5 | 3.5 | 34.2 | 62.3 | 100.0 | 3.65 | 66.15 |
| | 30~39세 | (49) | 5.1 | 1.6 | 33.1 | 41.8 | 18.3 | 6.7 | 33.1 | 60.2 | 100.0 | 3.67 | 66.69 |
| | 40~49세 | (99) | 1.0 | 1.0 | 40.3 | 44.7 | 13.0 | 2.1 | 40.3 | 57.7 | 100.0 | 3.68 | 66.89 |
| | 50~59세 | (233) | 0.9 | 0.9 | 43.2 | 46.5 | 8.6 | 1.7 | 43.2 | 55.1 | 100.0 | 3.61 | 65.28 |
| | 60~64세 | (167) | 0.0 | 1.2 | 46.2 | 40.7 | 11.9 | 1.2 | 46.2 | 52.6 | 100.0 | 3.63 | 65.84 |
| | 65세 이상 | (715) | 1.3 | 2.5 | 51.0 | 38.3 | 7.0 | 3.8 | 51.0 | 45.3 | 100.0 | 3.47 | 61.80 |
| 학력 | 받지않음 | (64) | 0.0 | 7.6 | 67.7 | 22.7 | 1.9 | 7.6 | 67.7 | 24.6 | 100.0 | 3.19 | 54.73 |
| | 초등학교 | (278) | 0.7 | 2.1 | 56.5 | 33.5 | 7.1 | 2.9 | 56.5 | 40.6 | 100.0 | 3.44 | 61.03 |
| | 중학교 | (209) | 0.5 | 2.4 | 48.9 | 41.7 | 6.6 | 2.8 | 48.9 | 48.3 | 100.0 | 3.52 | 62.89 |
| | 고등학교 | (446) | 1.8 | 1.3 | 44.4 | 44.4 | 8.1 | 3.1 | 44.4 | 52.5 | 100.0 | 3.56 | 63.91 |
| | 대학(4년제미만) | (94) | 2.9 | 1.1 | 31.7 | 49.1 | 15.2 | 4.0 | 31.7 | 64.3 | 100.0 | 3.72 | 68.12 |
| | 대학교(4년제이상) | (194) | 1.0 | 1.0 | 30.2 | 56.0 | 11.9 | 1.9 | 30.2 | 67.9 | 100.0 | 3.77 | 69.20 |
| | 대학원석사 | (20) | 0.0 | 0.0 | 45.1 | 36.5 | 18.4 | 0.0 | 45.1 | 54.9 | 100.0 | 3.73 | 68.30 |
| | 대학원박사 | (5) | 0.0 | 0.0 | 79.7 | 20.3 | 0.0 | 0.0 | 79.7 | 20.3 | 100.0 | 3.20 | 55.07 |
| 가구주와 관계 | 본인 | (958) | 0.9 | 1.9 | 49.8 | 38.3 | 9.0 | 2.9 | 49.8 | 47.4 | 100.0 | 3.53 | 63.15 |
| | 배우자 | (302) | 0.7 | 1.3 | 34.8 | 52.3 | 10.9 | 2.0 | 34.8 | 63.1 | 100.0 | 3.71 | 67.81 |
| | 가구원 | (50) | 5.3 | 1.5 | 26.8 | 64.2 | 2.3 | 6.7 | 26.8 | 66.5 | 100.0 | 3.57 | 64.19 |
| 혼인상태 | 미혼 | (130) | 2.5 | 1.0 | 36.5 | 55.3 | 4.6 | 3.5 | 36.5 | 59.9 | 100.0 | 3.59 | 64.63 |
| | 유배우 | (853) | 1.0 | 1.1 | 41.6 | 44.6 | 11.7 | 2.1 | 41.6 | 56.3 | 100.0 | 3.65 | 66.19 |
| | 사별 | (250) | 1.2 | 5.1 | 62.9 | 26.4 | 4.4 | 6.3 | 62.9 | 30.8 | 100.0 | 3.28 | 56.92 |
| | 이혼/별거 | (77) | 0.0 | 1.1 | 49.1 | 45.1 | 4.7 | 1.1 | 49.1 | 49.8 | 100.0 | 3.53 | 63.34 |
| 직업 | 관리자 | (17) | 0.0 | 0.0 | 32.0 | 58.4 | 9.7 | 0.0 | 32.0 | 68.0 | 100.0 | 3.78 | 69.43 |
| | 전문가 및 관련종사자 | (79) | 0.0 | 2.8 | 30.7 | 47.4 | 19.1 | 2.8 | 30.7 | 66.5 | 100.0 | 3.83 | 70.71 |
| | 사무직 | (87) | 0.0 | 0.0 | 32.8 | 54.9 | 12.4 | 0.0 | 32.8 | 67.2 | 100.0 | 3.80 | 69.89 |
| | 서비스직 | (135) | 0.9 | 0.0 | 45.9 | 41.9 | 11.3 | 0.9 | 45.9 | 53.2 | 100.0 | 3.63 | 65.67 |
| | 판매종사자 | (26) | 0.0 | 0.0 | 40.9 | 47.2 | 11.9 | 0.0 | 40.9 | 59.1 | 100.0 | 3.71 | 67.76 |
| | 농·림·수산자 | (369) | 1.7 | 2.6 | 49.4 | 38.8 | 7.5 | 4.4 | 49.4 | 46.2 | 100.0 | 3.48 | 61.90 |
| | 기능원 및 기능종사자 | (42) | 0.0 | 1.9 | 45.9 | 45.5 | 6.8 | 1.9 | 45.9 | 52.2 | 100.0 | 3.57 | 64.26 |
| | 장치기계조작 및 조립종사자 | (42) | 3.7 | 3.2 | 48.1 | 42.9 | 2.1 | 6.9 | 48.1 | 45.0 | 100.0 | 3.37 | 59.14 |
| | 단순노무자 | (145) | 0.0 | 0.0 | 47.9 | 42.4 | 9.6 | 0.0 | 47.9 | 52.1 | 100.0 | 3.62 | 65.42 |
| | 군인 | (1) | 0.0 | 0.0 | 0.0 | 100.0 | 0.0 | 0.0 | 0.0 | 100.0 | 100.0 | 4.00 | 75.00 |
| | 학생 | (13) | 2.6 | 0.0 | 26.7 | 70.8 | 0.0 | 2.6 | 26.7 | 70.8 | 100.0 | 3.66 | 66.42 |
| | 주부 | (138) | 1.4 | 4.2 | 43.2 | 38.7 | 12.6 | 5.5 | 43.2 | 51.3 | 100.0 | 3.57 | 64.26 |
| | 무직 | (216) | 2.4 | 2.2 | 53.9 | 37.4 | 4.1 | 4.7 | 53.9 | 41.5 | 100.0 | 3.38 | 59.61 |
| 종사상의 지위 | 임금근로자(상용) | (287) | 0.6 | 1.5 | 38.0 | 49.3 | 10.6 | 2.1 | 38.0 | 59.9 | 100.0 | 3.68 | 66.94 |
| | 임금근로자(임시) | (102) | 0.0 | 0.0 | 53.8 | 38.7 | 7.5 | 0.0 | 53.8 | 46.2 | 100.0 | 3.54 | 63.41 |
| | 임금근로자(일용) | (60) | 0.0 | 0.0 | 46.7 | 44.2 | 9.1 | 0.0 | 46.7 | 53.3 | 100.0 | 3.62 | 65.61 |
| | 고용원이있는자영업자 | (32) | 3.5 | 0.0 | 22.1 | 52.7 | 21.7 | 3.5 | 22.1 | 74.4 | 100.0 | 3.89 | 72.26 |
| | 고용원이없는자영업자 | (354) | 1.8 | 2.2 | 50.7 | 35.6 | 9.7 | 4.0 | 50.7 | 45.3 | 100.0 | 3.49 | 62.32 |
| | 무급가족종사자 | (108) | 0.0 | 1.7 | 38.8 | 51.7 | 7.7 | 1.7 | 38.8 | 59.4 | 100.0 | 3.65 | 66.35 |

## [표19. 다문화사회에 대한 시각_이주민을 위한 사회적 비용 증가]

| 구분 | | 사례수 | 전혀 동의 하지 않음 | 비교적 동의 하지 않음 | 보통 | 비교적 동의함 | 매우 동의함 | (종) 비동의 | (종) 보통 | (종) 동의 | 계 | 5점 평균 | 100점 평균 |
|---|---|---|---|---|---|---|---|---|---|---|---|---|---|
| [전 체] | | (1310) | 1.3 | 2.3 | 43.6 | 42.9 | 10.0 | 3.6 | 43.6 | 52.9 | 100.0 | 3.58 | 64.50 |
| 성별 | 남자 | (663) | 1.5 | 2.4 | 41.2 | 44.1 | 10.8 | 3.9 | 41.2 | 54.9 | 100.0 | 3.60 | 65.07 |
| | 여자 | (647) | 1.0 | 2.1 | 46.0 | 41.8 | 9.1 | 3.2 | 46.0 | 50.8 | 100.0 | 3.56 | 63.93 |
| 연령 | 15~19세 | (4) | 0.0 | 0.0 | 0.0 | 100.0 | 0.0 | 0.0 | 0.0 | 100.0 | 100.0 | 4.00 | 75.00 |
| | 20~29세 | (43) | 1.7 | 5.8 | 32.5 | 46.8 | 13.3 | 7.5 | 32.5 | 60.0 | 100.0 | 3.64 | 66.01 |
| | 30~39세 | (49) | 5.1 | 4.2 | 30.6 | 43.5 | 16.7 | 9.2 | 30.6 | 60.2 | 100.0 | 3.63 | 65.64 |
| | 40~49세 | (99) | 2.1 | 0.0 | 40.2 | 45.7 | 12.0 | 2.1 | 40.2 | 57.8 | 100.0 | 3.66 | 66.41 |
| | 50~59세 | (233) | 0.4 | 0.9 | 46.2 | 43.5 | 9.0 | 1.3 | 46.2 | 52.5 | 100.0 | 3.60 | 64.95 |
| | 60~64세 | (167) | 0.0 | 1.8 | 45.0 | 40.7 | 12.6 | 1.8 | 45.0 | 53.3 | 100.0 | 3.64 | 66.01 |
| | 65세 이상 | (715) | 1.3 | 2.8 | 50.0 | 37.3 | 8.6 | 4.0 | 50.0 | 46.0 | 100.0 | 3.49 | 62.32 |
| 학력 | 받지않음 | (64) | 0.0 | 7.5 | 60.2 | 28.9 | 3.4 | 7.5 | 60.2 | 32.4 | 100.0 | 3.28 | 57.08 |
| | 초등학교 | (278) | 1.5 | 1.1 | 52.3 | 36.7 | 8.5 | 2.5 | 52.3 | 45.2 | 100.0 | 3.50 | 62.43 |
| | 중학교 | (209) | 0.0 | 2.8 | 48.5 | 40.3 | 8.4 | 2.8 | 48.5 | 48.7 | 100.0 | 3.54 | 63.57 |
| | 고등학교 | (446) | 1.4 | 2.5 | 44.3 | 43.3 | 8.5 | 4.0 | 44.3 | 51.7 | 100.0 | 3.55 | 63.70 |
| | 대학(4년제미만) | (94) | 4.0 | 2.9 | 32.2 | 43.3 | 17.6 | 6.9 | 32.2 | 60.9 | 100.0 | 3.67 | 66.87 |
| | 대학교(4년제이상) | (194) | 1.0 | 1.3 | 31.3 | 54.0 | 12.4 | 2.3 | 31.3 | 66.4 | 100.0 | 3.76 | 68.90 |
| | 대학원석사 | (20) | 0.0 | 0.0 | 50.7 | 25.7 | 23.6 | 0.0 | 50.7 | 49.3 | 100.0 | 3.73 | 68.22 |
| | 대학원박사 | (5) | 0.0 | 0.0 | 38.2 | 61.8 | 0.0 | 0.0 | 38.2 | 61.8 | 100.0 | 3.62 | 65.45 |
| 가구주와 관계 | 본인 | (958) | 0.8 | 2.6 | 49.3 | 37.3 | 10.0 | 3.4 | 49.3 | 47.3 | 100.0 | 3.53 | 63.26 |
| | 배우자 | (302) | 1.2 | 1.9 | 35.6 | 48.7 | 12.6 | 3.1 | 35.6 | 61.3 | 100.0 | 3.70 | 67.41 |
| | 가구원 | (50) | 5.3 | 0.8 | 17.0 | 74.1 | 2.9 | 6.0 | 17.0 | 76.9 | 100.0 | 3.68 | 67.12 |
| 혼인상태 | 미혼 | (130) | 2.5 | 2.2 | 30.9 | 57.0 | 7.3 | 4.8 | 30.9 | 64.3 | 100.0 | 3.64 | 66.08 |
| | 유배우 | (853) | 1.0 | 1.8 | 42.4 | 43.0 | 11.9 | 2.8 | 42.4 | 54.8 | 100.0 | 3.63 | 65.74 |
| | 사별 | (250) | 1.6 | 3.2 | 59.7 | 29.2 | 6.3 | 4.7 | 59.7 | 35.5 | 100.0 | 3.36 | 58.89 |
| | 이혼/별거 | (77) | 0.0 | 4.9 | 49.8 | 37.1 | 8.2 | 4.9 | 49.8 | 45.3 | 100.0 | 3.49 | 62.14 |
| 직업 | 관리자 | (17) | 0.0 | 0.0 | 34.3 | 56.0 | 9.7 | 0.0 | 34.3 | 65.7 | 100.0 | 3.75 | 68.85 |
| | 전문가 및 관련종사자 | (79) | 1.3 | 1.5 | 29.3 | 50.3 | 17.6 | 2.8 | 29.3 | 67.9 | 100.0 | 3.81 | 70.34 |
| | 사무직 | (87) | 0.0 | 0.0 | 37.7 | 47.2 | 15.1 | 0.0 | 37.7 | 62.3 | 100.0 | 3.77 | 69.35 |
| | 서비스직 | (135) | 0.9 | 1.6 | 40.1 | 42.1 | 15.3 | 2.5 | 40.1 | 57.4 | 100.0 | 3.69 | 67.31 |
| | 판매종사자 | (26) | 0.0 | 0.0 | 40.9 | 47.2 | 11.9 | 0.0 | 40.9 | 59.1 | 100.0 | 3.71 | 67.76 |
| | 농·림·수산자 | (369) | 1.2 | 3.6 | 48.6 | 38.1 | 8.5 | 4.7 | 48.6 | 46.6 | 100.0 | 3.49 | 62.32 |
| | 기능원 및 기능종사자 | (42) | 0.0 | 1.9 | 43.2 | 51.9 | 2.9 | 1.9 | 43.2 | 54.8 | 100.0 | 3.56 | 63.95 |
| | 장치기계조작 및 조립종사자 | (42) | 3.7 | 3.2 | 57.1 | 32.4 | 3.7 | 6.9 | 57.1 | 36.1 | 100.0 | 3.29 | 57.31 |
| | 단순노무자 | (145) | 0.6 | 4.0 | 43.4 | 41.2 | 10.8 | 4.7 | 43.4 | 51.9 | 100.0 | 3.57 | 64.37 |
| | 군인 | (1) | 0.0 | 0.0 | 0.0 | 100.0 | 0.0 | 0.0 | 0.0 | 100.0 | 100.0 | 4.00 | 75.00 |
| | 학생 | (13) | 2.6 | 0.0 | 12.8 | 84.7 | 0.0 | 2.6 | 12.8 | 84.7 | 100.0 | 3.80 | 69.89 |
| | 주부 | (138) | 0.7 | 2.8 | 45.2 | 38.0 | 13.3 | 3.5 | 45.2 | 51.3 | 100.0 | 3.60 | 65.10 |
| | 무직 | (216) | 2.9 | 1.7 | 55.0 | 35.1 | 5.3 | 4.6 | 55.0 | 40.4 | 100.0 | 3.38 | 59.53 |
| 종사상의 지위 | 임금근로자(상용) | (287) | 1.2 | 1.8 | 36.7 | 48.3 | 11.9 | 3.1 | 36.7 | 60.2 | 100.0 | 3.68 | 66.95 |
| | 임금근로자(임시) | (102) | 0.0 | 3.7 | 52.2 | 36.6 | 7.5 | 3.7 | 52.2 | 44.1 | 100.0 | 3.48 | 61.96 |
| | 임금근로자(일용) | (60) | 0.0 | 1.4 | 47.0 | 39.8 | 11.9 | 1.4 | 47.0 | 51.6 | 100.0 | 3.62 | 65.53 |
| | 고용원이있는자영업자 | (32) | 0.0 | 0.0 | 35.8 | 42.5 | 21.7 | 0.0 | 35.8 | 64.2 | 100.0 | 3.86 | 71.46 |
| | 고용원이없는자영업자 | (354) | 1.5 | 3.1 | 47.7 | 36.9 | 10.7 | 4.7 | 47.7 | 47.6 | 100.0 | 3.52 | 63.03 |
| | 무급가족종사자 | (108) | 0.0 | 2.6 | 41.1 | 46.3 | 9.9 | 2.6 | 41.1 | 56.2 | 100.0 | 3.64 | 65.88 |

## [표20. 다문화사회에 대한 시각_다양한 문화가 공존하게 됨에 따라 문화적 갈등 발생]

| 구분 | | 사례수 | 전혀 동의 하지 않음 | 비교적 동의 하지 않음 | 보통 | 비교적 동의함 | 매우 동의함 | (종) 비동의 | (종) 보통 | (종) 동의 | 계 | 5점 평균 | 100점 평균 |
|---|---|---|---|---|---|---|---|---|---|---|---|---|---|
| [전 체] | | (1310) | 1.0 | 2.2 | 43.3 | 42.2 | 11.3 | 3.2 | 43.3 | 53.5 | 100.0 | 3.61 | 65.17 |
| 성별 | 남자 | (663) | 1.4 | 2.1 | 42.2 | 41.7 | 12.6 | 3.5 | 42.2 | 54.3 | 100.0 | 3.62 | 65.48 |
| | 여자 | (647) | 0.6 | 2.2 | 44.4 | 42.7 | 10.1 | 2.8 | 44.4 | 52.8 | 100.0 | 3.59 | 64.86 |
| 연령 | 15~19세 | (4) | 0.0 | 0.0 | 0.0 | 100.0 | 0.0 | 0.0 | 0.0 | 100.0 | 100.0 | 4.00 | 75.00 |
| | 20~29세 | (43) | 1.7 | 4.0 | 35.9 | 49.0 | 9.2 | 5.8 | 35.9 | 58.3 | 100.0 | 3.60 | 65.01 |
| | 30~39세 | (49) | 2.5 | 5.8 | 35.7 | 32.6 | 23.4 | 8.3 | 35.7 | 56.0 | 100.0 | 3.69 | 67.13 |
| | 40~49세 | (99) | 1.0 | 2.0 | 39.2 | 44.7 | 13.1 | 3.0 | 39.2 | 57.8 | 100.0 | 3.67 | 66.71 |
| | 50~59세 | (233) | 0.4 | 3.5 | 46.2 | 43.0 | 6.9 | 3.9 | 46.2 | 49.9 | 100.0 | 3.52 | 63.11 |
| | 60~64세 | (167) | 0.0 | 1.2 | 42.6 | 40.7 | 15.5 | 1.2 | 42.6 | 56.2 | 100.0 | 3.71 | 67.63 |
| | 65세 이상 | (715) | 1.2 | 1.3 | 48.9 | 37.3 | 11.3 | 2.5 | 48.9 | 48.6 | 100.0 | 3.56 | 64.05 |
| 학력 | 받지않음 | (64) | 0.0 | 1.5 | 55.5 | 32.5 | 10.5 | 1.5 | 55.5 | 43.1 | 100.0 | 3.52 | 63.04 |
| | 초등학교 | (278) | 1.1 | 1.1 | 51.2 | 37.0 | 9.6 | 2.2 | 51.2 | 46.6 | 100.0 | 3.53 | 63.24 |
| | 중학교 | (209) | 0.0 | 1.9 | 47.0 | 39.5 | 11.7 | 1.9 | 47.0 | 51.1 | 100.0 | 3.61 | 65.23 |
| | 고등학교 | (446) | 1.8 | 1.9 | 44.9 | 42.5 | 8.9 | 3.7 | 44.9 | 51.4 | 100.0 | 3.55 | 63.71 |
| | 대학(4년제미만) | (94) | 0.9 | 5.1 | 25.9 | 48.4 | 19.6 | 6.0 | 25.9 | 68.0 | 100.0 | 3.81 | 70.16 |
| | 대학교(4년제이상) | (194) | 0.6 | 2.4 | 34.7 | 50.0 | 12.3 | 3.1 | 34.7 | 62.2 | 100.0 | 3.71 | 67.69 |
| | 대학원석사 | (20) | 0.0 | 5.6 | 49.4 | 17.2 | 27.8 | 5.6 | 49.4 | 45.0 | 100.0 | 3.67 | 66.83 |
| | 대학원박사 | (5) | 0.0 | 0.0 | 38.2 | 36.8 | 25.0 | 0.0 | 38.2 | 61.8 | 100.0 | 3.87 | 71.70 |
| 가구주와 관계 | 본인 | (958) | 0.9 | 2.1 | 48.9 | 36.4 | 11.7 | 3.0 | 48.9 | 48.1 | 100.0 | 3.56 | 63.94 |
| | 배우자 | (302) | 0.4 | 3.1 | 34.5 | 49.4 | 12.6 | 3.6 | 34.5 | 62.0 | 100.0 | 3.71 | 67.63 |
| | 가구원 | (50) | 3.3 | 0.0 | 20.0 | 71.1 | 5.5 | 3.3 | 20.0 | 76.6 | 100.0 | 3.75 | 68.85 |
| 혼인상태 | 미혼 | (130) | 1.6 | 0.0 | 34.1 | 55.1 | 9.1 | 1.6 | 34.1 | 64.3 | 100.0 | 3.70 | 67.55 |
| | 유배우 | (853) | 0.9 | 2.8 | 42.2 | 41.7 | 12.5 | 3.7 | 42.2 | 54.1 | 100.0 | 3.62 | 65.51 |
| | 사별 | (250) | 1.2 | 2.0 | 56.9 | 30.4 | 9.5 | 3.2 | 56.9 | 39.9 | 100.0 | 3.45 | 61.26 |
| | 이혼/별거 | (77) | 0.0 | 2.9 | 45.0 | 40.5 | 11.7 | 2.9 | 45.0 | 52.1 | 100.0 | 3.61 | 65.23 |
| 직업 | 관리자 | (17) | 0.0 | 0.0 | 34.3 | 56.0 | 9.7 | 0.0 | 34.3 | 65.7 | 100.0 | 3.75 | 68.85 |
| | 전문가 및 관련종사자 | (79) | 0.0 | 4.5 | 30.6 | 48.1 | 16.8 | 4.5 | 30.6 | 64.9 | 100.0 | 3.77 | 69.31 |
| | 사무직 | (87) | 0.0 | 1.7 | 34.2 | 48.3 | 15.8 | 1.7 | 34.2 | 64.1 | 100.0 | 3.78 | 69.54 |
| | 서비스직 | (135) | 0.9 | 2.5 | 43.8 | 38.3 | 14.5 | 3.4 | 43.8 | 52.8 | 100.0 | 3.63 | 65.74 |
| | 판매종사자 | (26) | 0.0 | 0.0 | 37.9 | 50.2 | 11.9 | 0.0 | 37.9 | 62.1 | 100.0 | 3.74 | 68.50 |
| | 농·림·수산자 | (369) | 1.7 | 2.1 | 47.8 | 37.3 | 11.1 | 3.8 | 47.8 | 48.4 | 100.0 | 3.54 | 63.51 |
| | 기능원 및 기능종사자 | (42) | 0.0 | 1.9 | 43.2 | 50.0 | 4.8 | 1.9 | 43.2 | 54.8 | 100.0 | 3.58 | 64.43 |
| | 장치기계조작 및 조립종사자 | (42) | 3.7 | 2.4 | 57.2 | 33.0 | 3.7 | 6.1 | 57.2 | 36.7 | 100.0 | 3.31 | 57.65 |
| | 단순노무자 | (145) | 0.0 | 0.8 | 43.6 | 42.8 | 12.8 | 0.8 | 43.6 | 55.7 | 100.0 | 3.68 | 66.93 |
| | 군인 | (1) | 0.0 | 0.0 | 0.0 | 100.0 | 0.0 | 0.0 | 0.0 | 100.0 | 100.0 | 4.00 | 75.00 |
| | 학생 | (13) | 2.6 | 0.0 | 12.8 | 82.1 | 2.6 | 2.6 | 12.8 | 84.7 | 100.0 | 3.82 | 70.53 |
| | 주부 | (138) | 0.0 | 5.1 | 46.7 | 34.5 | 13.7 | 5.1 | 46.7 | 48.3 | 100.0 | 3.57 | 64.23 |
| | 무직 | (216) | 1.8 | 1.4 | 52.5 | 36.3 | 8.1 | 3.2 | 52.5 | 44.4 | 100.0 | 3.48 | 61.89 |
| 종사상의 지위 | 임금근로자(상용) | (287) | 0.6 | 2.8 | 36.4 | 46.8 | 13.3 | 3.5 | 36.4 | 60.1 | 100.0 | 3.69 | 67.32 |
| | 임금근로자(임시) | (102) | 0.0 | 0.9 | 47.4 | 41.5 | 10.2 | 0.9 | 47.4 | 51.7 | 100.0 | 3.61 | 65.26 |
| | 임금근로자(일용) | (60) | 0.0 | 0.0 | 49.1 | 40.3 | 10.6 | 0.0 | 49.1 | 50.9 | 100.0 | 3.61 | 65.36 |
| | 고용원이있는자영업자 | (32) | 2.7 | 0.0 | 39.1 | 39.8 | 18.4 | 2.7 | 39.1 | 58.2 | 100.0 | 3.71 | 67.80 |
| | 고용원이없는자영업자 | (354) | 1.8 | 2.4 | 48.7 | 35.7 | 11.5 | 4.2 | 48.7 | 47.2 | 100.0 | 3.53 | 63.17 |
| | 무급가족종사자 | (108) | 0.0 | 1.4 | 41.0 | 45.0 | 12.5 | 1.4 | 41.0 | 57.5 | 100.0 | 3.69 | 67.14 |

## [표21. 다문화가족에 대한 시각]

| 구분 | | 사례수 | 매우 부정적 | 부정적 | 보통 | 긍정적 | 매우 긍정적 | (종) 부정 | (종) 보통 | (종) 긍정 | 계 | 5점 평균 | 100점 평균 |
|---|---|---|---|---|---|---|---|---|---|---|---|---|---|
| [전 체] | | (1310) | 2.1 | 3.5 | 57.2 | 31.2 | 6.0 | 5.6 | 57.2 | 37.2 | 100.0 | 3.35 | 58.86 |
| 성별 | 남자 | (663) | 2.4 | 3.4 | 55.7 | 31.9 | 6.6 | 5.8 | 55.7 | 38.5 | 100.0 | 3.37 | 59.23 |
| | 여자 | (647) | 1.8 | 3.6 | 58.8 | 30.5 | 5.3 | 5.4 | 58.8 | 35.8 | 100.0 | 3.34 | 58.48 |
| 연령 | 15~19세 | (4) | 0.0 | 0.0 | 36.1 | 63.9 | 0.0 | 0.0 | 36.1 | 63.9 | 100.0 | 3.64 | 65.98 |
| | 20~29세 | (43) | 1.7 | 1.7 | 59.0 | 33.5 | 4.0 | 3.5 | 59.0 | 37.5 | 100.0 | 3.36 | 59.08 |
| | 30~39세 | (49) | 2.5 | 1.6 | 55.8 | 30.1 | 10.0 | 4.2 | 55.8 | 40.1 | 100.0 | 3.43 | 60.84 |
| | 40~49세 | (99) | 2.0 | 0.0 | 55.5 | 32.4 | 10.1 | 2.0 | 55.5 | 42.5 | 100.0 | 3.48 | 62.12 |
| | 50~59세 | (233) | 1.7 | 3.1 | 62.0 | 26.7 | 6.5 | 4.8 | 62.0 | 33.2 | 100.0 | 3.33 | 58.30 |
| | 60~64세 | (167) | 0.6 | 4.2 | 59.4 | 28.6 | 7.1 | 4.8 | 59.4 | 35.8 | 100.0 | 3.37 | 59.36 |
| | 65세 이상 | (715) | 2.8 | 5.0 | 56.8 | 30.4 | 4.9 | 7.8 | 56.8 | 35.3 | 100.0 | 3.30 | 57.39 |
| 학력 | 받지않음 | (64) | 4.5 | 7.7 | 63.9 | 17.8 | 6.0 | 12.3 | 63.9 | 23.8 | 100.0 | 3.13 | 53.26 |
| | 초등학교 | (278) | 3.2 | 4.0 | 58.4 | 29.8 | 4.6 | 7.2 | 58.4 | 34.4 | 100.0 | 3.29 | 57.16 |
| | 중학교 | (209) | 1.9 | 5.0 | 56.5 | 33.4 | 3.3 | 6.9 | 56.5 | 36.6 | 100.0 | 3.31 | 57.76 |
| | 고등학교 | (446) | 1.9 | 3.8 | 55.7 | 32.2 | 6.4 | 5.7 | 55.7 | 38.7 | 100.0 | 3.38 | 59.40 |
| | 대학(4년제미만) | (94) | 2.9 | 3.9 | 58.6 | 26.7 | 7.9 | 6.8 | 58.6 | 34.6 | 100.0 | 3.33 | 58.19 |
| | 대학교(4년제이상) | (194) | 0.6 | 0.6 | 55.9 | 35.1 | 7.7 | 1.3 | 55.9 | 42.8 | 100.0 | 3.49 | 62.15 |
| | 대학원석사 | (20) | 4.3 | 0.0 | 67.9 | 23.6 | 4.3 | 4.3 | 67.9 | 27.8 | 100.0 | 3.24 | 55.89 |
| | 대학원박사 | (5) | 0.0 | 0.0 | 100.0 | 0.0 | 0.0 | 0.0 | 100.0 | 0.0 | 100.0 | 3.00 | 50.00 |
| 가구주와 관계 | 본인 | (958) | 2.2 | 3.7 | 61.1 | 27.4 | 5.6 | 5.9 | 61.1 | 33.0 | 100.0 | 3.31 | 57.64 |
| | 배우자 | (302) | 1.4 | 3.7 | 53.3 | 33.2 | 8.4 | 5.1 | 53.3 | 41.6 | 100.0 | 3.44 | 60.91 |
| | 가구원 | (50) | 3.3 | 1.4 | 35.8 | 56.8 | 2.7 | 4.8 | 35.8 | 59.5 | 100.0 | 3.54 | 63.51 |
| 혼인상태 | 미혼 | (130) | 2.4 | 1.9 | 53.5 | 40.2 | 2.0 | 4.3 | 53.5 | 42.2 | 100.0 | 3.38 | 59.40 |
| | 유배우 | (853) | 1.3 | 3.3 | 56.1 | 31.2 | 8.1 | 4.6 | 56.1 | 39.3 | 100.0 | 3.42 | 60.39 |
| | 사별 | (250) | 4.7 | 6.3 | 63.9 | 21.5 | 3.6 | 11.1 | 63.9 | 25.1 | 100.0 | 3.13 | 53.20 |
| | 이혼/별거 | (77) | 2.6 | 2.3 | 62.8 | 29.6 | 2.6 | 5.0 | 62.8 | 32.2 | 100.0 | 3.27 | 56.80 |
| 직업 | 관리자 | (17) | 0.0 | 6.3 | 54.4 | 21.9 | 17.4 | 6.3 | 54.4 | 39.3 | 100.0 | 3.50 | 62.62 |
| | 전문가 및 관련종사자 | (79) | 0.0 | 0.0 | 52.1 | 38.2 | 9.7 | 0.0 | 52.1 | 47.9 | 100.0 | 3.58 | 64.42 |
| | 사무직 | (87) | 0.0 | 1.7 | 60.9 | 29.2 | 8.2 | 1.7 | 60.9 | 37.4 | 100.0 | 3.44 | 60.97 |
| | 서비스직 | (135) | 0.9 | 4.4 | 55.9 | 32.8 | 6.0 | 5.4 | 55.9 | 38.7 | 100.0 | 3.38 | 59.60 |
| | 판매종사자 | (26) | 0.0 | 0.0 | 63.9 | 33.1 | 3.0 | 0.0 | 63.9 | 36.1 | 100.0 | 3.39 | 59.77 |
| | 농·림·수산자 | (369) | 1.9 | 5.0 | 56.9 | 29.5 | 6.8 | 6.8 | 56.9 | 36.3 | 100.0 | 3.34 | 58.60 |
| | 기능원 및 기능종사자 | (42) | 0.0 | 0.0 | 64.0 | 36.0 | 0.0 | 0.0 | 64.0 | 36.0 | 100.0 | 3.36 | 59.00 |
| | 장치기계조작 및 조립종사자 | (42) | 4.5 | 5.3 | 59.6 | 26.5 | 4.2 | 9.8 | 59.6 | 30.7 | 100.0 | 3.21 | 55.14 |
| | 단순노무자 | (145) | 2.0 | 3.2 | 61.7 | 30.8 | 2.4 | 5.1 | 61.7 | 33.2 | 100.0 | 3.28 | 57.12 |
| | 군인 | (1) | 0.0 | 0.0 | 0.0 | 100.0 | 0.0 | 0.0 | 0.0 | 100.0 | 100.0 | 4.00 | 75.00 |
| | 학생 | (13) | 2.6 | 0.0 | 40.6 | 56.9 | 0.0 | 2.6 | 40.6 | 56.9 | 100.0 | 3.52 | 62.94 |
| | 주부 | (138) | 4.2 | 7.9 | 54.7 | 23.0 | 10.3 | 12.0 | 54.7 | 33.3 | 100.0 | 3.27 | 56.85 |
| | 무직 | (216) | 4.6 | 2.2 | 60.7 | 28.1 | 4.5 | 6.8 | 60.7 | 32.5 | 100.0 | 3.26 | 56.41 |
| 종사상의 지위 | 임금근로자(상용) | (287) | 0.4 | 2.4 | 57.5 | 33.7 | 6.0 | 2.8 | 57.5 | 39.7 | 100.0 | 3.43 | 60.64 |
| | 임금근로자(임시) | (102) | 1.1 | 4.9 | 66.6 | 24.9 | 2.5 | 6.0 | 66.6 | 27.4 | 100.0 | 3.23 | 55.70 |
| | 임금근로자(일용) | (60) | 1.5 | 0.0 | 65.1 | 29.2 | 4.3 | 1.5 | 65.1 | 33.5 | 100.0 | 3.35 | 58.71 |
| | 고용원이있는자영업자 | (32) | 0.0 | 0.0 | 37.7 | 49.9 | 12.4 | 0.0 | 37.7 | 62.3 | 100.0 | 3.75 | 68.66 |
| | 고용원이없는자영업자 | (354) | 2.9 | 4.2 | 58.2 | 27.0 | 7.7 | 7.1 | 58.2 | 34.7 | 100.0 | 3.32 | 58.09 |
| | 무급가족종사자 | (108) | 0.0 | 6.0 | 52.1 | 37.5 | 4.5 | 6.0 | 52.1 | 41.9 | 100.0 | 3.40 | 60.11 |

## [표22. 다문화가족에 대한 시각_부정적 사유]

| 구분 | | 사례수 | 가치관과 생활방식의 차이로 인한 마찰 우려 | 언어소통의 불편 | 민족주체성 상실 우려 | 자녀문제 (교육, 혼혈아로 사회적 냉대) | 국적 취득에 대한 거부감 | 기타 | 계 |
|---|---|---|---|---|---|---|---|---|---|
| [전 체] | | (81) | 31.9 | 27.2 | 14.7 | 13.4 | 11.7 | 1.2 | 100.0 |
| 성별 | 남자 | (41) | 33.8 | 25.3 | 10.4 | 14.6 | 15.8 | 0.0 | 100.0 |
| | 여자 | (40) | 29.7 | 29.3 | 19.3 | 12.1 | 7.2 | 2.4 | 100.0 |
| 연령 | 15~19세 | (0) | - | - | - | - | - | - | - |
| | 20~29세 | (2) | 50.0 | 50.0 | 0.0 | 0.0 | 0.0 | 0.0 | 100.0 |
| | 30~39세 | (2) | 0.0 | 39.5 | 0.0 | 0.0 | 60.5 | 0.0 | 100.0 |
| | 40~49세 | (2) | 0.0 | 100.0 | 0.0 | 0.0 | 0.0 | 0.0 | 100.0 |
| | 50~59세 | (11) | 54.0 | 18.4 | 0.0 | 0.0 | 27.6 | 0.0 | 100.0 |
| | 60~64세 | (8) | 50.3 | 36.9 | 12.8 | 0.0 | 0.0 | 0.0 | 100.0 |
| | 65세 이상 | (56) | 26.7 | 21.6 | 21.5 | 21.3 | 7.2 | 1.8 | 100.0 |
| 학력 | 받지않음 | (8) | 12.6 | 50.3 | 12.6 | 24.5 | 0.0 | 0.0 | 100.0 |
| | 초등학교 | (20) | 20.2 | 29.8 | 25.0 | 14.9 | 10.1 | 0.0 | 100.0 |
| | 중학교 | (14) | 28.5 | 24.6 | 20.5 | 26.3 | 0.0 | 0.0 | 100.0 |
| | 고등학교 | (29) | 43.6 | 23.4 | 9.1 | 6.4 | 14.2 | 3.2 | 100.0 |
| | 대학(4년제미만) | (6) | 13.9 | 32.5 | 11.3 | 0.0 | 42.4 | 0.0 | 100.0 |
| | 대학교(4년제이상) | (3) | 100.0 | 0.0 | 0.0 | 0.0 | 0.0 | 0.0 | 100.0 |
| | 대학원석사 | (1) | 0.0 | 0.0 | 0.0 | 100.0 | 0.0 | 0.0 | 100.0 |
| | 대학원박사 | (0) | - | - | - | - | - | - | - |
| 가구주와 관계 | 본인 | (62) | 31.0 | 27.8 | 17.0 | 13.6 | 8.9 | 1.6 | 100.0 |
| | 배우자 | (16) | 35.8 | 23.8 | 11.3 | 17.5 | 11.6 | 0.0 | 100.0 |
| | 가구원 | (3) | 29.9 | 29.9 | 0.0 | 0.0 | 40.2 | 0.0 | 100.0 |
| 혼인상태 | 미혼 | (8) | 26.2 | 34.2 | 0.0 | 8.0 | 31.7 | 0.0 | 100.0 |
| | 유배우 | (41) | 40.3 | 24.4 | 11.2 | 11.4 | 12.7 | 0.0 | 100.0 |
| | 사별 | (28) | 18.1 | 28.9 | 28.5 | 17.5 | 3.4 | 3.6 | 100.0 |
| | 이혼/별거 | (4) | 52.8 | 24.2 | 0.0 | 22.9 | 0.0 | 0.0 | 100.0 |
| 직업 | 관리자 | (1) | 100.0 | 0.0 | 0.0 | 0.0 | 0.0 | 0.0 | 100.0 |
| | 전문가 및 관련종사자 | (0) | - | - | - | - | - | - | - |
| | 사무직 | (2) | 53.7 | 0.0 | 46.3 | 0.0 | 0.0 | 0.0 | 100.0 |
| | 서비스직 | (8) | 56.5 | 43.5 | 0.0 | 0.0 | 0.0 | 0.0 | 100.0 |
| | 판매종사자 | (0) | - | - | - | - | - | - | - |
| | 농·림·수산자 | (25) | 27.2 | 30.6 | 11.2 | 18.7 | 12.3 | 0.0 | 100.0 |
| | 기능원 및 기능종사자 | (0) | - | - | - | - | - | - | - |
| | 장치기계조작 및 조립종사자 | (5) | 21.3 | 41.0 | 0.0 | 16.4 | 21.3 | 0.0 | 100.0 |
| | 단순노무자 | (8) | 50.3 | 0.0 | 11.4 | 23.4 | 14.9 | 0.0 | 100.0 |
| | 군인 | (0) | - | - | - | - | - | - | - |
| | 학생 | (1) | 100.0 | 0.0 | 0.0 | 0.0 | 0.0 | 0.0 | 100.0 |
| | 주부 | (17) | 17.7 | 43.0 | 22.5 | 5.6 | 5.6 | 5.6 | 100.0 |
| | 무직 | (14) | 19.4 | 12.8 | 25.6 | 19.0 | 23.2 | 0.0 | 100.0 |
| 종사상의 지위 | 임금근로자(상용) | (10) | 69.8 | 21.7 | 0.0 | 8.5 | 0.0 | 0.0 | 100.0 |
| | 임금근로자(임시) | (7) | 27.0 | 13.5 | 27.7 | 14.2 | 17.6 | 0.0 | 100.0 |
| | 임금근로자(일용) | (1) | 100.0 | 0.0 | 0.0 | 0.0 | 0.0 | 0.0 | 100.0 |
| | 고용원이있는자영업자 | (0) | - | - | - | - | - | - | - |
| | 고용원이없는자영업자 | (25) | 30.8 | 33.8 | 7.5 | 14.6 | 13.2 | 0.0 | 100.0 |
| | 무급가족종사자 | (6) | 14.6 | 27.6 | 13.9 | 29.3 | 14.6 | 0.0 | 100.0 |

## [표23. 다문화가족에 대한 시각_긍정적 사유]

| 구분 | | 사례수 | 인구증가에 도움 | 개방화 시대를 선도 | 외국의 문화경험 및 이해 폭 넓어짐 | 외국인을 친근하게 대할 수 있는 계기 | 자녀교육에 도움 | 기타 | 계 |
|---|---|---|---|---|---|---|---|---|---|
| [전 체] | | (468) | 69.9 | 14.8 | 6.5 | 6.2 | 2.4 | 0.2 | 100.0 |
| 성별 | 남자 | (256) | 63.9 | 19.5 | 5.9 | 7.2 | 3.2 | 0.3 | 100.0 |
| | 여자 | (212) | 76.6 | 9.6 | 7.3 | 5.0 | 1.5 | 0.0 | 100.0 |
| 연령 | 15~19세 | (2) | 71.8 | 28.2 | 0.0 | 0.0 | 0.0 | 0.0 | 100.0 |
| | 20~29세 | (15) | 50.7 | 15.4 | 4.6 | 20.0 | 9.3 | 0.0 | 100.0 |
| | 30~39세 | (19) | 37.5 | 25.2 | 22.7 | 8.2 | 6.3 | 0.0 | 100.0 |
| | 40~49세 | (42) | 59.6 | 23.7 | 4.8 | 7.0 | 4.9 | 0.0 | 100.0 |
| | 50~59세 | (77) | 57.2 | 23.4 | 8.9 | 7.9 | 2.7 | 0.0 | 100.0 |
| | 60~64세 | (60) | 70.1 | 13.3 | 8.3 | 6.6 | 1.7 | 0.0 | 100.0 |
| | 65세 이상 | (253) | 85.5 | 5.9 | 4.3 | 3.5 | 0.4 | 0.4 | 100.0 |
| 학력 | 받지않음 | (15) | 87.4 | 0.0 | 0.0 | 6.5 | 6.1 | 0.0 | 100.0 |
| | 초등학교 | (96) | 90.5 | 1.0 | 2.1 | 6.4 | 0.0 | 0.0 | 100.0 |
| | 중학교 | (77) | 85.9 | 5.0 | 5.2 | 2.6 | 1.3 | 0.0 | 100.0 |
| | 고등학교 | (158) | 70.3 | 16.1 | 5.0 | 7.4 | 1.3 | 0.0 | 100.0 |
| | 대학(4년제미만) | (31) | 47.5 | 33.3 | 15.5 | 3.7 | 0.0 | 0.0 | 100.0 |
| | 대학교(4년제이상) | (85) | 50.4 | 23.8 | 10.5 | 7.4 | 7.2 | 0.8 | 100.0 |
| | 대학원석사 | (6) | 64.7 | 20.0 | 15.3 | 0.0 | 0.0 | 0.0 | 100.0 |
| | 대학원박사 | (0) | - | - | - | - | - | - | - |
| 가구주와 관계 | 본인 | (319) | 69.2 | 15.3 | 6.4 | 6.7 | 2.2 | 0.3 | 100.0 |
| | 배우자 | (124) | 71.4 | 8.8 | 8.7 | 8.3 | 2.8 | 0.0 | 100.0 |
| | 가구원 | (25) | 71.0 | 23.3 | 3.4 | 0.0 | 2.4 | 0.0 | 100.0 |
| 혼인상태 | 미혼 | (45) | 57.4 | 30.5 | 4.1 | 4.8 | 3.2 | 0.0 | 100.0 |
| | 유배우 | (336) | 71.3 | 11.2 | 8.1 | 6.8 | 2.4 | 0.3 | 100.0 |
| | 사별 | (63) | 87.3 | 1.9 | 3.1 | 6.2 | 1.5 | 0.0 | 100.0 |
| | 이혼/별거 | (24) | 65.9 | 26.2 | 4.3 | 3.5 | 0.0 | 0.0 | 100.0 |
| 직업 | 관리자 | (7) | 71.7 | 12.3 | 16.0 | 0.0 | 0.0 | 0.0 | 100.0 |
| | 전문가 및 관련종사자 | (35) | 59.1 | 17.6 | 5.8 | 8.4 | 9.1 | 0.0 | 100.0 |
| | 사무직 | (33) | 46.9 | 30.2 | 15.0 | 2.6 | 5.2 | 0.0 | 100.0 |
| | 서비스직 | (51) | 58.6 | 26.9 | 11.1 | 3.4 | 0.0 | 0.0 | 100.0 |
| | 판매종사자 | (10) | 44.4 | 10.1 | 33.0 | 12.5 | 0.0 | 0.0 | 100.0 |
| | 농·림·수산자 | (134) | 84.2 | 5.4 | 3.1 | 5.8 | 0.9 | 0.7 | 100.0 |
| | 기능원 및 기능종사자 | (15) | 71.4 | 28.6 | 0.0 | 0.0 | 0.0 | 0.0 | 100.0 |
| | 장치기계조작 및 조립종사자 | (13) | 77.5 | 22.5 | 0.0 | 0.0 | 0.0 | 0.0 | 100.0 |
| | 단순노무자 | (51) | 80.0 | 9.6 | 1.8 | 6.4 | 2.3 | 0.0 | 100.0 |
| | 군인 | (1) | 100.0 | 0.0 | 0.0 | 0.0 | 0.0 | 0.0 | 100.0 |
| | 학생 | (5) | 66.6 | 28.9 | 0.0 | 0.0 | 4.5 | 0.0 | 100.0 |
| | 주부 | (43) | 77.4 | 2.4 | 5.4 | 12.9 | 2.0 | 0.0 | 100.0 |
| | 무직 | (70) | 66.5 | 10.0 | 10.3 | 11.8 | 1.3 | 0.0 | 100.0 |
| 종사상의 지위 | 임금근로자(상용) | (110) | 56.1 | 26.0 | 8.4 | 4.9 | 4.6 | 0.0 | 100.0 |
| | 임금근로자(임시) | (30) | 66.3 | 12.8 | 17.1 | 0.0 | 3.8 | 0.0 | 100.0 |
| | 임금근로자(일용) | (23) | 81.0 | 9.5 | 0.0 | 9.5 | 0.0 | 0.0 | 100.0 |
| | 고용원이있는자영업자 | (19) | 56.5 | 20.8 | 10.9 | 11.8 | 0.0 | 0.0 | 100.0 |
| | 고용원이없는자영업자 | (123) | 81.3 | 7.9 | 4.9 | 4.2 | 1.0 | 0.7 | 100.0 |
| | 무급가족종사자 | (45) | 90.3 | 4.2 | 0.0 | 5.5 | 0.0 | 0.0 | 100.0 |

## [표24. 외국인 정책]

| 구분 | | 사례수 | 언어교육 | 일자리 지원 | 자녀교육 지원 | 주택 지원 | 한국문화 체험 | 법률지원 | 비자 | 기타 | 계 |
|---|---|---|---|---|---|---|---|---|---|---|---|
| [전 체] | | (1310) | 64.6 | 23.5 | 6.1 | 2.6 | 1.2 | 0.9 | 0.4 | 0.6 | 100.0 |
| 성별 | 남자 | (663) | 65.6 | 23.0 | 6.3 | 2.0 | 0.7 | 1.7 | 0.4 | 0.3 | 100.0 |
| | 여자 | (647) | 63.7 | 24.0 | 5.9 | 3.3 | 1.7 | 0.1 | 0.4 | 0.8 | 100.0 |
| 연령 | 15~19세 | (4) | 82.0 | 18.0 | 0.0 | 0.0 | 0.0 | 0.0 | 0.0 | 0.0 | 100.0 |
| | 20~29세 | (43) | 34.7 | 44.5 | 9.2 | 4.0 | 5.8 | 1.7 | 0.0 | 0.0 | 100.0 |
| | 30~39세 | (49) | 65.1 | 29.1 | 2.5 | 0.0 | 3.3 | 0.0 | 0.0 | 0.0 | 100.0 |
| | 40~49세 | (99) | 64.6 | 23.2 | 3.1 | 6.0 | 1.0 | 1.0 | 0.0 | 1.0 | 100.0 |
| | 50~59세 | (233) | 64.7 | 23.6 | 5.6 | 2.5 | 0.0 | 2.2 | 0.9 | 0.4 | 100.0 |
| | 60~64세 | (167) | 63.9 | 23.6 | 6.6 | 3.6 | 0.0 | 1.2 | 0.6 | 0.6 | 100.0 |
| | 65세 이상 | (715) | 67.9 | 19.9 | 7.4 | 2.1 | 1.1 | 0.4 | 0.4 | 0.7 | 100.0 |
| 학력 | 받지않음 | (64) | 59.6 | 25.1 | 9.2 | 3.1 | 1.5 | 0.0 | 0.0 | 1.5 | 100.0 |
| | 초등학교 | (278) | 71.9 | 18.7 | 4.8 | 2.2 | 1.4 | 0.4 | 0.0 | 0.7 | 100.0 |
| | 중학교 | (209) | 63.7 | 23.2 | 7.5 | 2.8 | 0.9 | 0.9 | 0.5 | 0.5 | 100.0 |
| | 고등학교 | (446) | 68.1 | 21.0 | 5.5 | 2.6 | 1.3 | 0.8 | 0.4 | 0.5 | 100.0 |
| | 대학(4년제미만) | (94) | 64.3 | 24.1 | 5.3 | 2.6 | 1.3 | 0.0 | 0.7 | 1.7 | 100.0 |
| | 대학교(4년제이상) | (194) | 52.8 | 33.7 | 7.3 | 2.8 | 1.2 | 1.5 | 0.7 | 0.0 | 100.0 |
| | 대학원석사 | (20) | 68.4 | 11.0 | 9.5 | 5.6 | 0.0 | 5.6 | 0.0 | 0.0 | 100.0 |
| | 대학원박사 | (5) | 75.0 | 0.0 | 0.0 | 0.0 | 0.0 | 25.0 | 0.0 | 0.0 | 100.0 |
| 가구주와 관계 | 본인 | (958) | 64.8 | 23.5 | 5.9 | 2.7 | 1.0 | 1.0 | 0.3 | 0.7 | 100.0 |
| | 배우자 | (302) | 63.2 | 24.7 | 6.7 | 2.4 | 1.3 | 0.4 | 0.9 | 0.4 | 100.0 |
| | 가구원 | (50) | 66.6 | 20.4 | 6.6 | 2.2 | 2.7 | 1.4 | 0.0 | 0.0 | 100.0 |
| 혼인상태 | 미혼 | (130) | 57.0 | 30.3 | 5.3 | 3.1 | 2.8 | 1.0 | 0.0 | 0.3 | 100.0 |
| | 유배우 | (853) | 65.0 | 23.0 | 6.3 | 2.4 | 1.0 | 1.1 | 0.7 | 0.5 | 100.0 |
| | 사별 | (250) | 67.3 | 20.7 | 6.4 | 3.2 | 0.8 | 0.4 | 0.0 | 1.2 | 100.0 |
| | 이혼/별거 | (77) | 77.5 | 14.6 | 6.1 | 1.8 | 0.0 | 0.0 | 0.0 | 0.0 | 100.0 |
| 직업 | 관리자 | (17) | 74.8 | 20.3 | 4.8 | 0.0 | 0.0 | 0.0 | 0.0 | 0.0 | 100.0 |
| | 전문가 및 관련종사자 | (79) | 60.1 | 28.2 | 3.9 | 2.4 | 2.5 | 2.1 | 0.8 | 0.0 | 100.0 |
| | 사무직 | (87) | 63.3 | 23.2 | 3.9 | 7.8 | 0.0 | 1.0 | 0.9 | 0.0 | 100.0 |
| | 서비스직 | (135) | 61.9 | 24.2 | 8.3 | 1.9 | 0.9 | 1.8 | 0.0 | 0.9 | 100.0 |
| | 판매종사자 | (26) | 51.4 | 40.0 | 3.9 | 4.7 | 0.0 | 0.0 | 0.0 | 0.0 | 100.0 |
| | 농·림·수산자 | (369) | 67.7 | 23.3 | 6.0 | 1.4 | 0.2 | 0.7 | 0.5 | 0.3 | 100.0 |
| | 기능원 및 기능종사자 | (42) | 65.9 | 17.8 | 8.9 | 2.4 | 0.0 | 2.5 | 2.5 | 0.0 | 100.0 |
| | 장치기계조작 및 조립종사자 | (42) | 73.9 | 15.1 | 6.9 | 0.0 | 0.0 | 2.1 | 0.0 | 2.1 | 100.0 |
| | 단순노무자 | (145) | 63.0 | 23.7 | 8.0 | 1.9 | 2.7 | 0.0 | 0.0 | 0.6 | 100.0 |
| | 군인 | (1) | 100.0 | 0.0 | 0.0 | 0.0 | 0.0 | 0.0 | 0.0 | 0.0 | 100.0 |
| | 학생 | (13) | 65.7 | 31.8 | 2.6 | 0.0 | 0.0 | 0.0 | 0.0 | 0.0 | 100.0 |
| | 주부 | (138) | 68.8 | 20.5 | 3.4 | 2.8 | 3.1 | 0.0 | 0.7 | 0.7 | 100.0 |
| | 무직 | (216) | 60.5 | 21.9 | 8.6 | 4.4 | 2.0 | 1.3 | 0.0 | 1.3 | 100.0 |
| 종사상의 지위 | 임금근로자(상용) | (287) | 63.7 | 23.1 | 6.2 | 3.6 | 0.8 | 2.0 | 0.6 | 0.0 | 100.0 |
| | 임금근로자(임시) | (102) | 68.0 | 18.2 | 7.0 | 3.1 | 3.7 | 0.0 | 0.0 | 0.0 | 100.0 |
| | 임금근로자(일용) | (60) | 53.2 | 35.5 | 11.2 | 0.0 | 0.0 | 0.0 | 0.0 | 0.0 | 100.0 |
| | 고용원이있는자영업자 | (32) | 67.2 | 22.3 | 7.0 | 3.5 | 0.0 | 0.0 | 0.0 | 0.0 | 100.0 |
| | 고용원이없는자영업자 | (354) | 69.1 | 21.3 | 5.1 | 1.5 | 0.3 | 0.9 | 0.5 | 1.3 | 100.0 |
| | 무급가족종사자 | (108) | 58.2 | 32.1 | 6.1 | 1.9 | 0.8 | 0.0 | 0.9 | 0.0 | 100.0 |

## [표25. 결혼에 대한 견해]

| 구분 | | 사례수 | 반드시 해야 한다 | 하는 편이 좋다 | 해도 좋고 하지 않아도 좋다 | 하지 않는게 낫다 | 하지 말아야 한다 | 모르겠다 | (종) 긍정 | (종) 해도 좋고 하지 않아도 좋다 | (종) 부정 | 계 |
|---|---|---|---|---|---|---|---|---|---|---|---|---|
| [전 체] | | (1310) | 21.8 | 47.7 | 25.2 | 1.4 | 0.3 | 3.7 | 69.5 | 25.2 | 1.6 | 100.0 |
| 성별 | 남자 | (663) | 22.1 | 45.2 | 26.2 | 1.2 | 0.1 | 5.2 | 67.3 | 26.2 | 1.3 | 100.0 |
| | 여자 | (647) | 21.4 | 50.2 | 24.2 | 1.6 | 0.4 | 2.2 | 71.6 | 24.2 | 2.0 | 100.0 |
| 연령 | 15~19세 | (4) | 0.0 | 63.9 | 36.1 | 0.0 | 0.0 | 0.0 | 63.9 | 36.1 | 0.0 | 100.0 |
| | 20~29세 | (43) | 20.8 | 42.2 | 27.7 | 4.0 | 0.0 | 5.2 | 63.0 | 27.7 | 4.0 | 100.0 |
| | 30~39세 | (49) | 17.5 | 34.9 | 38.4 | 0.0 | 0.0 | 9.2 | 52.4 | 38.4 | 0.0 | 100.0 |
| | 40~49세 | (99) | 13.1 | 36.4 | 41.4 | 2.1 | 0.0 | 7.0 | 49.5 | 41.4 | 2.1 | 100.0 |
| | 50~59세 | (233) | 14.7 | 51.0 | 29.4 | 2.2 | 0.0 | 2.6 | 65.7 | 29.4 | 2.2 | 100.0 |
| | 60~64세 | (167) | 17.5 | 47.3 | 29.9 | 2.4 | 0.0 | 3.0 | 64.7 | 29.9 | 2.4 | 100.0 |
| | 65세 이상 | (715) | 30.0 | 50.1 | 15.9 | 0.6 | 0.6 | 2.9 | 80.1 | 15.9 | 1.1 | 100.0 |
| 학력 | 받지않음 | (64) | 27.6 | 55.0 | 12.4 | 0.0 | 0.0 | 5.0 | 82.6 | 12.4 | 0.0 | 100.0 |
| | 초등학교 | (278) | 29.5 | 49.1 | 15.6 | 1.1 | 0.4 | 4.4 | 78.6 | 15.6 | 1.4 | 100.0 |
| | 중학교 | (209) | 25.7 | 47.9 | 20.5 | 1.5 | 0.5 | 4.0 | 73.5 | 20.5 | 2.0 | 100.0 |
| | 고등학교 | (446) | 20.3 | 51.5 | 24.3 | 1.5 | 0.4 | 2.2 | 71.7 | 24.3 | 1.8 | 100.0 |
| | 대학(4년제미만) | (94) | 14.7 | 43.0 | 39.3 | 0.0 | 0.0 | 3.0 | 57.7 | 39.3 | 0.0 | 100.0 |
| | 대학교(4년제이상) | (194) | 17.4 | 40.1 | 34.7 | 2.4 | 0.0 | 5.3 | 57.6 | 34.7 | 2.4 | 100.0 |
| | 대학원석사 | (20) | 9.8 | 43.1 | 35.1 | 0.0 | 0.0 | 12.0 | 52.9 | 35.1 | 0.0 | 100.0 |
| | 대학원박사 | (5) | 21.6 | 33.1 | 45.2 | 0.0 | 0.0 | 0.0 | 54.8 | 45.2 | 0.0 | 100.0 |
| 가구주와 관계 | 본인 | (958) | 24.1 | 46.3 | 23.2 | 1.7 | 0.4 | 4.3 | 70.5 | 23.2 | 2.0 | 100.0 |
| | 배우자 | (302) | 21.7 | 50.4 | 27.0 | 0.6 | 0.0 | 0.3 | 72.1 | 27.0 | 0.6 | 100.0 |
| | 가구원 | (50) | 3.0 | 51.4 | 37.0 | 1.1 | 0.0 | 7.4 | 54.4 | 37.0 | 1.1 | 100.0 |
| 혼인상태 | 미혼 | (130) | 10.1 | 38.8 | 39.2 | 3.3 | 0.0 | 8.5 | 48.9 | 39.2 | 3.3 | 100.0 |
| | 유배우 | (853) | 23.9 | 50.2 | 23.1 | 0.5 | 0.0 | 2.4 | 74.0 | 23.1 | 0.5 | 100.0 |
| | 사별 | (250) | 31.9 | 48.4 | 14.8 | 0.4 | 0.8 | 3.8 | 80.3 | 14.8 | 1.2 | 100.0 |
| | 이혼/별거 | (77) | 7.0 | 46.9 | 33.1 | 8.3 | 2.3 | 2.3 | 53.9 | 33.1 | 10.7 | 100.0 |
| 직업 | 관리자 | (17) | 22.3 | 50.4 | 27.3 | 0.0 | 0.0 | 0.0 | 72.7 | 27.3 | 0.0 | 100.0 |
| | 전문가 및 관련종사자 | (79) | 22.8 | 36.9 | 31.5 | 3.9 | 0.0 | 4.9 | 59.7 | 31.5 | 3.9 | 100.0 |
| | 사무직 | (87) | 14.8 | 42.3 | 37.7 | 1.2 | 0.0 | 4.1 | 57.0 | 37.7 | 1.2 | 100.0 |
| | 서비스직 | (135) | 12.8 | 51.3 | 34.7 | 0.6 | 0.0 | 0.6 | 64.1 | 34.7 | 0.6 | 100.0 |
| | 판매종사자 | (26) | 16.0 | 39.2 | 33.7 | 7.9 | 0.0 | 3.2 | 55.3 | 33.7 | 7.9 | 100.0 |
| | 농·림·수산자 | (369) | 24.3 | 51.4 | 18.7 | 1.2 | 0.0 | 4.4 | 75.7 | 18.7 | 1.2 | 100.0 |
| | 기능원 및 기능종사자 | (42) | 18.6 | 46.1 | 29.9 | 2.5 | 0.0 | 2.9 | 64.7 | 29.9 | 2.5 | 100.0 |
| | 장치기계조작 및 조립종사자 | (42) | 16.3 | 47.5 | 27.3 | 0.0 | 0.0 | 8.9 | 63.8 | 27.3 | 0.0 | 100.0 |
| | 단순노무자 | (145) | 19.8 | 53.1 | 20.3 | 2.7 | 0.0 | 4.1 | 73.0 | 20.3 | 2.7 | 100.0 |
| | 군인 | (1) | 0.0 | 100.0 | 0.0 | 0.0 | 0.0 | 0.0 | 100.0 | 0.0 | 0.0 | 100.0 |
| | 학생 | (13) | 2.6 | 59.4 | 32.9 | 0.0 | 0.0 | 5.1 | 62.0 | 32.9 | 0.0 | 100.0 |
| | 주부 | (138) | 34.5 | 43.6 | 19.1 | 0.7 | 0.7 | 1.4 | 78.2 | 19.1 | 1.4 | 100.0 |
| | 무직 | (216) | 29.9 | 43.1 | 21.2 | 0.4 | 1.3 | 4.1 | 73.0 | 21.2 | 1.8 | 100.0 |
| 종사상의 지위 | 임금근로자(상용) | (287) | 14.4 | 43.0 | 36.9 | 1.4 | 0.0 | 4.3 | 57.3 | 36.9 | 1.4 | 100.0 |
| | 임금근로자(임시) | (102) | 10.9 | 54.3 | 25.8 | 3.1 | 0.0 | 5.9 | 65.2 | 25.8 | 3.1 | 100.0 |
| | 임금근로자(일용) | (60) | 28.8 | 51.6 | 14.3 | 3.2 | 0.0 | 2.1 | 80.4 | 14.3 | 3.2 | 100.0 |
| | 고용원이있는자영업자 | (32) | 31.4 | 38.1 | 30.5 | 0.0 | 0.0 | 0.0 | 69.5 | 30.5 | 0.0 | 100.0 |
| | 고용원이없는자영업자 | (354) | 25.4 | 49.9 | 18.2 | 1.8 | 0.0 | 4.7 | 75.3 | 18.2 | 1.8 | 100.0 |
| | 무급가족종사자 | (108) | 20.7 | 57.5 | 20.9 | 0.9 | 0.0 | 0.0 | 78.2 | 20.9 | 0.9 | 100.0 |

## [표26. 결혼에 대한 견해_하지 않아도 되는 이유_복수응답]

| 구분 | | 사례수 | 혼자인 삶에 만족 | 불안정적인 직장 및 적은 소득 | 비용 (주택, 혼수, 예식) | 가사·양육 부담 | 기대치에 맞는 사람을 못 만나서 | 결혼보다 일에 충실하고 싶어서 | 적당한 결혼시기를 놓쳐서 | 보수적인 시가·처가 문화 | 기타 |
|---|---|---|---|---|---|---|---|---|---|---|---|
| [전 체] | | (325) | 41.6 | 39.3 | 39.1 | 22.0 | 17.2 | 16.8 | 15.6 | 8.0 | 0.3 |
| 성별 | 남자 | (159) | 43.6 | 42.1 | 39.1 | 19.3 | 18.3 | 15.7 | 17.1 | 4.1 | 0.7 |
| | 여자 | (166) | 39.4 | 36.3 | 39.1 | 25.0 | 15.9 | 18.0 | 14.1 | 12.1 | 0.0 |
| 연령 | 15~19세 | (2) | 0.0 | 50.0 | 50.0 | 50.0 | 0.0 | 50.0 | 0.0 | 0.0 | 0.0 |
| | 20~29세 | (13) | 36.3 | 29.1 | 52.7 | 11.0 | 12.6 | 34.6 | 11.0 | 12.6 | 0.0 |
| | 30~39세 | (18) | 54.3 | 54.6 | 32.6 | 6.6 | 17.4 | 8.6 | 21.7 | 4.3 | 0.0 |
| | 40~49세 | (43) | 41.7 | 44.0 | 44.0 | 25.7 | 7.0 | 11.7 | 14.1 | 9.5 | 2.3 |
| | 50~59세 | (74) | 50.2 | 32.5 | 32.2 | 25.4 | 24.6 | 12.0 | 19.0 | 4.0 | 0.0 |
| | 60~64세 | (54) | 51.8 | 23.9 | 35.1 | 24.2 | 22.1 | 14.9 | 20.4 | 7.4 | 0.0 |
| | 65세 이상 | (121) | 35.3 | 44.9 | 39.7 | 20.0 | 18.9 | 15.8 | 13.9 | 11.5 | 0.0 |
| 학력 | 받지않음 | (8) | 24.3 | 63.9 | 11.8 | 12.5 | 11.8 | 0.0 | 39.7 | 36.1 | 0.0 |
| | 초등학교 | (47) | 31.7 | 51.7 | 46.4 | 27.5 | 6.4 | 17.0 | 12.9 | 6.4 | 0.0 |
| | 중학교 | (47) | 42.4 | 40.4 | 32.1 | 19.5 | 27.9 | 12.9 | 16.6 | 8.3 | 0.0 |
| | 고등학교 | (113) | 38.4 | 31.8 | 44.8 | 24.5 | 28.0 | 19.2 | 10.3 | 3.1 | 0.0 |
| | 대학(4년제미만) | (32) | 47.2 | 41.5 | 46.3 | 10.6 | 13.3 | 13.5 | 14.6 | 10.2 | 2.8 |
| | 대학교(4년제이상) | (69) | 48.0 | 40.2 | 31.7 | 24.7 | 6.7 | 17.4 | 22.4 | 8.9 | 0.0 |
| | 대학원석사 | (7) | 60.9 | 57.4 | 30.4 | 0.0 | 0.0 | 0.0 | 0.0 | 51.3 | 0.0 |
| | 대학원박사 | (2) | 0.0 | 0.0 | 0.0 | 44.8 | 0.0 | 100.0 | 55.2 | 0.0 | 0.0 |
| 가구주와 관계 | 본인 | (221) | 44.3 | 41.2 | 38.9 | 23.6 | 18.5 | 10.7 | 15.4 | 6.9 | 0.5 |
| | 배우자 | (81) | 41.4 | 35.0 | 35.2 | 25.7 | 13.2 | 19.2 | 18.3 | 12.1 | 0.0 |
| | 가구원 | (23) | 27.8 | 37.5 | 47.4 | 6.7 | 17.1 | 45.5 | 11.7 | 6.2 | 0.0 |
| 혼인상태 | 미혼 | (59) | 31.1 | 38.8 | 44.5 | 19.3 | 18.9 | 21.4 | 18.4 | 7.6 | 0.0 |
| | 유배우 | (194) | 46.4 | 38.3 | 37.8 | 22.1 | 13.6 | 16.9 | 15.0 | 9.1 | 0.6 |
| | 사별 | (40) | 34.9 | 47.5 | 50.0 | 29.9 | 14.9 | 5.0 | 12.8 | 4.9 | 0.0 |
| | 이혼/별거 | (32) | 53.9 | 38.2 | 17.3 | 21.7 | 35.4 | 14.5 | 13.5 | 5.5 | 0.0 |
| 직업 | 관리자 | (4) | 54.5 | 0.0 | 100.0 | 45.5 | 0.0 | 0.0 | 0.0 | 0.0 | 0.0 |
| | 전문가 및 관련종사자 | (26) | 41.4 | 36.3 | 40.8 | 13.4 | 2.5 | 29.9 | 14.8 | 20.8 | 0.0 |
| | 사무직 | (34) | 48.4 | 40.5 | 24.8 | 23.6 | 3.0 | 15.3 | 33.3 | 8.3 | 2.8 |
| | 서비스직 | (45) | 57.7 | 22.8 | 34.3 | 19.7 | 31.8 | 15.5 | 13.4 | 4.7 | 0.0 |
| | 판매종사자 | (10) | 56.8 | 53.4 | 17.6 | 31.9 | 18.9 | 14.3 | 0.0 | 7.2 | 0.0 |
| | 농·림·수산자 | (71) | 48.0 | 40.8 | 27.6 | 16.1 | 32.9 | 11.7 | 16.5 | 6.3 | 0.0 |
| | 기능원 및 기능종사자 | (13) | 58.2 | 28.6 | 35.8 | 6.0 | 15.5 | 39.1 | 16.7 | 0.0 | 0.0 |
| | 장치기계조작 및 조립종사자 | (11) | 42.6 | 50.4 | 65.5 | 28.1 | 5.9 | 0.0 | 7.6 | 0.0 | 0.0 |
| | 단순노무자 | (30) | 41.3 | 50.6 | 41.9 | 22.7 | 22.5 | 0.0 | 11.8 | 9.3 | 0.0 |
| | 군인 | (0) | - | - | - | - | - | - | - | - | - |
| | 학생 | (4) | 0.0 | 42.2 | 57.8 | 42.2 | 0.0 | 50.0 | 7.8 | 0.0 | 0.0 |
| | 주부 | (29) | 13.7 | 39.6 | 49.9 | 42.3 | 20.9 | 13.2 | 10.4 | 9.9 | 0.0 |
| | 무직 | (48) | 33.9 | 47.0 | 48.4 | 14.5 | 10.5 | 16.6 | 17.5 | 11.5 | 0.0 |
| 종사상의 지위 | 임금근로자(상용) | (106) | 48.7 | 36.3 | 38.3 | 18.5 | 10.0 | 16.7 | 21.6 | 9.1 | 0.9 |
| | 임금근로자(임시) | (27) | 39.7 | 43.0 | 46.5 | 27.2 | 21.3 | 5.6 | 6.4 | 10.2 | 0.0 |
| | 임금근로자(일용) | (11) | 31.5 | 52.4 | 50.4 | 42.2 | 0.0 | 15.6 | 7.9 | 0.0 | 0.0 |
| | 고용원이있는자영업자 | (9) | 57.7 | 49.5 | 17.6 | 24.1 | 17.6 | 24.7 | 8.8 | 0.0 | 0.0 |
| | 고용원이없는자영업자 | (69) | 56.8 | 31.3 | 28.7 | 13.9 | 34.9 | 10.9 | 15.6 | 7.9 | 0.0 |
| | 무급가족종사자 | (22) | 44.3 | 47.0 | 17.3 | 21.3 | 37.8 | 20.2 | 8.0 | 4.0 | 0.0 |

## [표27. 결혼식 비용에 대한 견해]

| 구분 | | 사례수 | 500만원 미만 | 500만원 ~ 1,000만원 미만 | 1,000만원 ~ 1,500만원 미만 | 1,500만원 ~ 2,000만원 미만 | 2,000만원 ~ 2,500만원 미만 | 2,500만원 ~ 3,000만원 미만 | 3,000만원 ~ 3,500만원 미만 | 3,500만원 이상 | 계 |
|---|---|---|---|---|---|---|---|---|---|---|---|
| [전 체] | | (1310) | 2.2 | 11.4 | 17.8 | 16.5 | 16.7 | 11.0 | 12.2 | 12.1 | 100.0 |
| 성별 | 남자 | (663) | 2.2 | 10.8 | 18.3 | 16.7 | 16.2 | 8.9 | 12.9 | 14.1 | 100.0 |
| | 여자 | (647) | 2.1 | 12.1 | 17.3 | 16.4 | 17.2 | 13.3 | 11.6 | 10.0 | 100.0 |
| 연령 | 15~19세 | (4) | 0.0 | 63.9 | 0.0 | 0.0 | 0.0 | 0.0 | 0.0 | 36.1 | 100.0 |
| | 20~29세 | (43) | 5.8 | 10.5 | 5.2 | 22.5 | 16.8 | 16.8 | 7.0 | 15.5 | 100.0 |
| | 30~39세 | (49) | 4.2 | 4.2 | 13.3 | 10.0 | 15.8 | 15.8 | 14.9 | 21.9 | 100.0 |
| | 40~49세 | (99) | 3.0 | 7.2 | 15.2 | 7.0 | 18.1 | 18.2 | 16.1 | 15.1 | 100.0 |
| | 50~59세 | (233) | 2.2 | 8.2 | 16.4 | 17.2 | 15.4 | 8.5 | 14.6 | 17.5 | 100.0 |
| | 60~64세 | (167) | 2.4 | 10.2 | 19.9 | 11.8 | 17.5 | 10.2 | 16.2 | 11.9 | 100.0 |
| | 65세 이상 | (715) | 1.3 | 10.8 | 22.5 | 20.7 | 18.2 | 10.1 | 11.0 | 5.5 | 100.0 |
| 학력 | 받지않음 | (64) | 3.1 | 22.3 | 21.2 | 24.5 | 9.1 | 10.7 | 7.6 | 1.5 | 100.0 |
| | 초등학교 | (278) | 1.1 | 14.1 | 22.9 | 20.7 | 17.4 | 8.7 | 9.8 | 5.4 | 100.0 |
| | 중학교 | (209) | 0.5 | 8.2 | 24.6 | 13.4 | 22.9 | 12.7 | 11.5 | 6.2 | 100.0 |
| | 고등학교 | (446) | 1.6 | 14.6 | 19.1 | 16.9 | 16.5 | 10.4 | 9.7 | 11.2 | 100.0 |
| | 대학(4년제미만) | (94) | 2.4 | 8.7 | 11.7 | 12.4 | 10.2 | 16.6 | 18.1 | 19.9 | 100.0 |
| | 대학교(4년제이상) | (194) | 4.1 | 3.5 | 8.7 | 14.1 | 16.7 | 10.7 | 18.2 | 24.0 | 100.0 |
| | 대학원석사 | (20) | 10.7 | 20.8 | 9.8 | 8.5 | 18.0 | 16.2 | 10.7 | 5.2 | 100.0 |
| | 대학원박사 | (5) | 21.6 | 0.0 | 0.0 | 53.4 | 0.0 | 0.0 | 25.0 | 0.0 | 100.0 |
| 가구주와 관계 | 본인 | (958) | 2.6 | 10.2 | 17.8 | 18.2 | 18.7 | 10.5 | 11.4 | 10.6 | 100.0 |
| | 배우자 | (302) | 1.2 | 6.3 | 20.1 | 13.7 | 15.0 | 14.0 | 17.8 | 12.0 | 100.0 |
| | 가구원 | (50) | 1.4 | 34.8 | 11.7 | 10.2 | 4.8 | 7.7 | 4.8 | 24.5 | 100.0 |
| 혼인상태 | 미혼 | (130) | 4.7 | 20.8 | 12.3 | 13.0 | 11.8 | 10.7 | 4.4 | 22.2 | 100.0 |
| | 유배우 | (853) | 1.3 | 7.2 | 20.1 | 16.5 | 16.9 | 11.7 | 15.5 | 10.8 | 100.0 |
| | 사별 | (250) | 2.0 | 16.0 | 17.7 | 18.2 | 21.3 | 9.7 | 10.0 | 5.3 | 100.0 |
| | 이혼/별거 | (77) | 3.8 | 14.6 | 10.7 | 23.3 | 16.3 | 9.2 | 8.4 | 13.8 | 100.0 |
| 직업 | 관리자 | (17) | 7.6 | 4.8 | 12.4 | 6.3 | 5.9 | 16.3 | 24.7 | 21.9 | 100.0 |
| | 전문가 및 관련종사자 | (79) | 8.6 | 10.3 | 9.6 | 13.6 | 14.2 | 5.0 | 11.5 | 27.2 | 100.0 |
| | 사무직 | (87) | 2.0 | 4.1 | 8.4 | 9.1 | 17.4 | 26.3 | 16.0 | 16.7 | 100.0 |
| | 서비스직 | (135) | 0.0 | 12.1 | 20.4 | 14.8 | 16.3 | 10.1 | 13.4 | 12.8 | 100.0 |
| | 판매종사자 | (26) | 0.0 | 6.3 | 6.1 | 11.3 | 9.8 | 14.5 | 31.6 | 20.3 | 100.0 |
| | 농·림·수산자 | (369) | 1.8 | 7.9 | 25.5 | 19.8 | 18.7 | 9.1 | 9.1 | 8.1 | 100.0 |
| | 기능원 및 기능종사자 | (42) | 5.4 | 12.7 | 19.8 | 9.3 | 10.8 | 7.2 | 15.5 | 19.3 | 100.0 |
| | 장치기계조작 및 조립종사자 | (42) | 0.0 | 6.9 | 16.0 | 23.2 | 22.4 | 18.8 | 8.3 | 4.5 | 100.0 |
| | 단순노무자 | (145) | 2.4 | 13.7 | 25.3 | 14.6 | 15.2 | 11.8 | 9.4 | 7.6 | 100.0 |
| | 군인 | (1) | 0.0 | 0.0 | 0.0 | 0.0 | 0.0 | 0.0 | 0.0 | 100.0 | 100.0 |
| | 학생 | (13) | 2.6 | 54.3 | 0.0 | 5.1 | 2.6 | 2.6 | 5.1 | 27.8 | 100.0 |
| | 주부 | (138) | 0.8 | 12.5 | 19.7 | 14.0 | 18.6 | 10.6 | 16.2 | 7.7 | 100.0 |
| | 무직 | (216) | 1.4 | 7.4 | 14.0 | 26.5 | 20.7 | 9.7 | 13.3 | 7.1 | 100.0 |
| 종사상의 지위 | 임금근로자(상용) | (287) | 4.2 | 7.6 | 12.2 | 11.5 | 16.2 | 15.1 | 13.0 | 20.0 | 100.0 |
| | 임금근로자(임시) | (102) | 0.8 | 9.9 | 24.4 | 18.8 | 14.0 | 16.1 | 11.0 | 5.1 | 100.0 |
| | 임금근로자(일용) | (60) | 1.5 | 13.2 | 25.5 | 12.5 | 20.0 | 9.8 | 5.6 | 12.1 | 100.0 |
| | 고용원이있는자영업자 | (32) | 0.0 | 12.2 | 9.4 | 8.1 | 20.3 | 10.9 | 24.0 | 15.1 | 100.0 |
| | 고용원이없는자영업자 | (354) | 1.9 | 10.8 | 22.8 | 20.0 | 16.2 | 7.2 | 12.2 | 8.8 | 100.0 |
| | 무급가족종사자 | (108) | 1.0 | 5.6 | 29.2 | 17.2 | 18.3 | 13.4 | 9.0 | 6.3 | 100.0 |

## [표28. 결혼식 비용에 대한 견해_결혼식 비용 중 지출이 가장 부담되는 품목]

| 구분 | | 사례수 | 식대 | 대관료 | 웨딩 촬영 | 답례품 | 식장 꾸밈비 | 드레스 | 메이크업 | 주례·사회자 비용 | 기타 | 계 |
|---|---|---|---|---|---|---|---|---|---|---|---|---|
| [전 체] | | (1310) | 74.3 | 17.2 | 3.9 | 1.5 | 1.4 | 0.7 | 0.4 | 0.3 | 0.2 | 100.0 |
| 성별 | 남자 | (663) | 73.3 | 17.2 | 4.1 | 2.2 | 1.2 | 0.9 | 0.6 | 0.3 | 0.3 | 100.0 |
| | 여자 | (647) | 75.4 | 17.2 | 3.7 | 0.7 | 1.7 | 0.5 | 0.3 | 0.3 | 0.2 | 100.0 |
| 연령 | 15~19세 | (4) | 100.0 | 0.0 | 0.0 | 0.0 | 0.0 | 0.0 | 0.0 | 0.0 | 0.0 | 100.0 |
| | 20~29세 | (43) | 65.8 | 21.5 | 3.5 | 1.7 | 5.8 | 1.7 | 0.0 | 0.0 | 0.0 | 100.0 |
| | 30~39세 | (49) | 71.7 | 17.5 | 6.7 | 4.2 | 0.0 | 0.0 | 0.0 | 0.0 | 0.0 | 100.0 |
| | 40~49세 | (99) | 71.7 | 17.3 | 3.0 | 3.0 | 3.0 | 1.0 | 0.0 | 0.0 | 1.0 | 100.0 |
| | 50~59세 | (233) | 73.6 | 18.1 | 4.8 | 1.3 | 0.9 | 0.4 | 0.0 | 0.4 | 0.4 | 100.0 |
| | 60~64세 | (167) | 69.5 | 22.2 | 3.6 | 0.6 | 1.8 | 0.6 | 0.0 | 1.2 | 0.6 | 100.0 |
| | 65세 이상 | (715) | 75.9 | 16.4 | 3.8 | 1.1 | 0.9 | 0.8 | 1.0 | 0.1 | 0.0 | 100.0 |
| 학력 | 받지않음 | (64) | 70.2 | 15.6 | 6.1 | 1.5 | 3.4 | 1.5 | 0.0 | 1.5 | 0.0 | 100.0 |
| | 초등학교 | (278) | 72.9 | 19.7 | 3.9 | 0.4 | 1.2 | 1.1 | 0.7 | 0.0 | 0.0 | 100.0 |
| | 중학교 | (209) | 83.0 | 12.4 | 1.4 | 0.9 | 1.4 | 0.0 | 0.5 | 0.0 | 0.5 | 100.0 |
| | 고등학교 | (446) | 75.0 | 16.9 | 4.2 | 0.7 | 1.2 | 0.8 | 0.5 | 0.4 | 0.3 | 100.0 |
| | 대학(4년제미만) | (94) | 68.0 | 23.7 | 3.3 | 1.5 | 1.9 | 0.0 | 0.7 | 0.0 | 0.9 | 100.0 |
| | 대학교(4년제이상) | (194) | 71.8 | 17.2 | 4.8 | 3.2 | 1.5 | 1.1 | 0.0 | 0.3 | 0.0 | 100.0 |
| | 대학원석사 | (20) | 78.5 | 0.0 | 5.2 | 16.2 | 0.0 | 0.0 | 0.0 | 0.0 | 0.0 | 100.0 |
| | 대학원박사 | (5) | 63.2 | 36.8 | 0.0 | 0.0 | 0.0 | 0.0 | 0.0 | 0.0 | 0.0 | 100.0 |
| 가구주와 관계 | 본인 | (958) | 75.0 | 16.3 | 3.9 | 1.8 | 0.9 | 0.9 | 0.6 | 0.3 | 0.2 | 100.0 |
| | 배우자 | (302) | 72.7 | 18.7 | 4.1 | 0.6 | 2.6 | 0.6 | 0.0 | 0.3 | 0.4 | 100.0 |
| | 가구원 | (50) | 73.2 | 20.4 | 3.2 | 0.7 | 2.5 | 0.0 | 0.0 | 0.0 | 0.0 | 100.0 |
| 혼인상태 | 미혼 | (130) | 71.3 | 18.4 | 3.8 | 2.7 | 2.0 | 1.0 | 0.3 | 0.4 | 0.0 | 100.0 |
| | 유배우 | (853) | 75.4 | 16.7 | 3.7 | 1.3 | 1.4 | 0.7 | 0.3 | 0.1 | 0.4 | 100.0 |
| | 사별 | (250) | 74.4 | 18.4 | 2.8 | 1.3 | 1.2 | 0.8 | 0.4 | 0.8 | 0.0 | 100.0 |
| | 이혼/별거 | (77) | 72.1 | 15.4 | 10.1 | 0.0 | 0.0 | 0.0 | 2.3 | 0.0 | 0.0 | 100.0 |
| 직업 | 관리자 | (17) | 62.8 | 29.9 | 0.0 | 7.3 | 0.0 | 0.0 | 0.0 | 0.0 | 0.0 | 100.0 |
| | 전문가 및 관련종사자 | (79) | 75.3 | 16.6 | 1.9 | 3.2 | 1.7 | 1.3 | 0.0 | 0.0 | 0.0 | 100.0 |
| | 사무직 | (87) | 70.2 | 20.7 | 7.0 | 2.1 | 0.0 | 0.0 | 0.0 | 0.0 | 0.0 | 100.0 |
| | 서비스직 | (135) | 72.5 | 16.9 | 6.1 | 0.0 | 3.6 | 0.0 | 0.0 | 0.0 | 0.9 | 100.0 |
| | 판매종사자 | (26) | 82.5 | 14.5 | 0.0 | 0.0 | 0.0 | 0.0 | 0.0 | 3.0 | 0.0 | 100.0 |
| | 농·림·수산자 | (369) | 76.4 | 17.3 | 3.4 | 0.8 | 1.1 | 0.5 | 0.2 | 0.3 | 0.0 | 100.0 |
| | 기능원 및 기능종사자 | (42) | 68.2 | 22.9 | 5.0 | 1.9 | 0.0 | 0.0 | 0.0 | 0.0 | 1.9 | 100.0 |
| | 장치기계조작 및 조립종사자 | (42) | 74.6 | 18.0 | 1.6 | 1.6 | 0.0 | 2.1 | 0.0 | 0.0 | 2.1 | 100.0 |
| | 단순노무자 | (145) | 77.4 | 11.5 | 4.3 | 3.5 | 0.9 | 1.2 | 1.2 | 0.0 | 0.0 | 100.0 |
| | 군인 | (1) | 100.0 | 0.0 | 0.0 | 0.0 | 0.0 | 0.0 | 0.0 | 0.0 | 0.0 | 100.0 |
| | 학생 | (13) | 92.3 | 7.7 | 0.0 | 0.0 | 0.0 | 0.0 | 0.0 | 0.0 | 0.0 | 100.0 |
| | 주부 | (138) | 62.6 | 27.0 | 2.7 | 1.4 | 5.0 | 1.4 | 0.0 | 0.0 | 0.0 | 100.0 |
| | 무직 | (216) | 74.4 | 14.3 | 5.5 | 1.2 | 0.6 | 1.3 | 1.7 | 1.0 | 0.0 | 100.0 |
| 종사상의 지위 | 임금근로자(상용) | (287) | 73.9 | 19.2 | 3.6 | 2.1 | 0.5 | 0.7 | 0.0 | 0.0 | 0.0 | 100.0 |
| | 임금근로자(임시) | (102) | 87.3 | 7.5 | 4.3 | 0.0 | 0.9 | 0.0 | 0.0 | 0.0 | 0.0 | 100.0 |
| | 임금근로자(일용) | (60) | 59.7 | 18.9 | 5.6 | 8.2 | 2.1 | 2.7 | 2.8 | 0.0 | 0.0 | 100.0 |
| | 고용원이있는자영업자 | (32) | 73.6 | 23.8 | 0.0 | 2.7 | 0.0 | 0.0 | 0.0 | 0.0 | 0.0 | 100.0 |
| | 고용원이없는자영업자 | (354) | 75.3 | 16.7 | 3.4 | 0.5 | 2.2 | 0.3 | 0.3 | 0.3 | 1.0 | 100.0 |
| | 무급가족종사자 | (108) | 71.7 | 17.7 | 7.1 | 0.8 | 0.9 | 0.9 | 0.0 | 0.9 | 0.0 | 100.0 |

## [표29. 출산의향_이상적인 자녀 수]

| 구분 | | 사례수 | 0명 (자녀를 낳지 않는 것이 좋음) | 1명 | 2명 | 3명 이상 | 계 |
|---|---|---|---|---|---|---|---|
| [전 체] | | (1310) | 4.3 | 28.2 | 52.3 | 15.2 | 100.0 |
| 성별 | 남자 | (663) | 5.0 | 31.0 | 50.3 | 13.7 | 100.0 |
| | 여자 | (647) | 3.5 | 25.4 | 54.3 | 16.8 | 100.0 |
| 연령 | 15~19세 | (4) | 0.0 | 36.1 | 63.9 | 0.0 | 100.0 |
| | 20~29세 | (43) | 19.0 | 53.2 | 22.0 | 5.8 | 100.0 |
| | 30~39세 | (49) | 12.5 | 33.4 | 47.4 | 6.7 | 100.0 |
| | 40~49세 | (99) | 7.0 | 27.2 | 55.6 | 10.2 | 100.0 |
| | 50~59세 | (233) | 3.1 | 34.6 | 51.9 | 10.4 | 100.0 |
| | 60~64세 | (167) | 3.6 | 30.0 | 58.6 | 7.8 | 100.0 |
| | 65세 이상 | (715) | 1.3 | 20.2 | 54.7 | 23.8 | 100.0 |
| 학력 | 받지않음 | (64) | 1.9 | 18.1 | 44.7 | 35.3 | 100.0 |
| | 초등학교 | (278) | 1.1 | 22.7 | 49.5 | 26.7 | 100.0 |
| | 중학교 | (209) | 1.5 | 23.3 | 58.8 | 16.5 | 100.0 |
| | 고등학교 | (446) | 3.7 | 29.5 | 56.1 | 10.7 | 100.0 |
| | 대학(4년제미만) | (94) | 9.0 | 17.8 | 61.6 | 11.7 | 100.0 |
| | 대학교(4년제이상) | (194) | 8.7 | 41.1 | 41.0 | 9.2 | 100.0 |
| | 대학원석사 | (20) | 6.4 | 33.3 | 48.0 | 12.3 | 100.0 |
| | 대학원박사 | (5) | 0.0 | 25.0 | 53.4 | 21.6 | 100.0 |
| 가구주와 관계 | 본인 | (958) | 4.5 | 31.2 | 46.8 | 17.5 | 100.0 |
| | 배우자 | (302) | 1.1 | 17.3 | 69.5 | 12.1 | 100.0 |
| | 가구원 | (50) | 11.0 | 32.2 | 52.3 | 4.5 | 100.0 |
| 혼인상태 | 미혼 | (130) | 16.8 | 46.4 | 33.0 | 3.8 | 100.0 |
| | 유배우 | (853) | 1.0 | 21.9 | 62.3 | 14.8 | 100.0 |
| | 사별 | (250) | 1.6 | 25.8 | 41.1 | 31.5 | 100.0 |
| | 이혼/별거 | (77) | 7.9 | 46.0 | 36.9 | 9.2 | 100.0 |
| 직업 | 관리자 | (17) | 0.0 | 7.3 | 68.8 | 23.9 | 100.0 |
| | 전문가 및 관련종사자 | (79) | 12.5 | 27.0 | 44.5 | 16.0 | 100.0 |
| | 사무직 | (87) | 8.5 | 29.8 | 56.9 | 4.8 | 100.0 |
| | 서비스직 | (135) | 2.8 | 34.6 | 53.1 | 9.5 | 100.0 |
| | 판매종사자 | (26) | 0.0 | 36.7 | 47.2 | 16.1 | 100.0 |
| | 농·림·수산자 | (369) | 1.1 | 25.5 | 55.6 | 17.7 | 100.0 |
| | 기능원 및 기능종사자 | (42) | 10.2 | 25.5 | 52.0 | 12.3 | 100.0 |
| | 장치기계조작 및 조립종사자 | (42) | 11.5 | 39.7 | 39.4 | 9.4 | 100.0 |
| | 단순노무자 | (145) | 4.2 | 35.3 | 43.6 | 16.9 | 100.0 |
| | 군인 | (1) | 0.0 | 0.0 | 0.0 | 100.0 | 100.0 |
| | 학생 | (13) | 5.1 | 40.6 | 54.3 | 0.0 | 100.0 |
| | 주부 | (138) | 0.7 | 20.7 | 55.4 | 23.2 | 100.0 |
| | 무직 | (216) | 4.1 | 22.3 | 53.8 | 19.9 | 100.0 |
| 종사상의 지위 | 임금근로자(상용) | (287) | 9.0 | 31.6 | 51.0 | 8.4 | 100.0 |
| | 임금근로자(임시) | (102) | 2.3 | 35.4 | 44.0 | 18.3 | 100.0 |
| | 임금근로자(일용) | (60) | 6.0 | 40.1 | 43.9 | 9.9 | 100.0 |
| | 고용원이있는자영업자 | (32) | 5.4 | 18.8 | 53.2 | 22.6 | 100.0 |
| | 고용원이없는자영업자 | (354) | 1.8 | 26.8 | 52.2 | 19.2 | 100.0 |
| | 무급가족종사자 | (108) | 0.9 | 22.9 | 61.7 | 14.5 | 100.0 |

## [표30. 출산의향_자녀를 낳을 의향이 없는 이유_복수응답]

| 구분 | | 사례수 | 나보다 나은 삶을 물려줄 수 없어서 | 양육비용부담 등 경제적으로 부담되어서 | 일, 직업에 지장 또는 경력단절이 두려워서 | 과도한 경쟁과 과열된 교육제도 속에서 키우기 싫어서 | 자녀양육에 얽매이기 싫어서 | 좋은 부모가 될 자신이 없어서 | 주거 문제(주택구입, 이사 등) | 육아에 대한 부담이 과도해서 (독박육아 등) | 본인 또는 배우자의 건강, 나이 문제 | 현재 삶에 만족해서 |
|---|---|---|---|---|---|---|---|---|---|---|---|---|
| [전 체] | | (42) | 61.4 | 42.6 | 21.5 | 20.6 | 15.6 | 11.3 | 9.8 | 8.6 | 7.1 | 1.4 |
| 성별 | 남자 | (28) | 71.3 | 43.9 | 10.0 | 17.5 | 12.7 | 12.7 | 5.5 | 12.0 | 12.0 | 2.4 |
| | 여자 | (14) | 46.9 | 40.7 | 38.3 | 25.2 | 19.8 | 9.2 | 16.1 | 3.7 | 0.0 | 0.0 |
| 연령 | 15~19세 | (0) | - | - | - | - | - | - | - | - | - | - |
| | 20~29세 | (7) | 57.8 | 21.1 | 42.2 | 18.3 | 30.3 | 9.2 | 21.1 | 0.0 | 0.0 | 0.0 |
| | 30~39세 | (6) | 46.5 | 53.5 | 33.3 | 26.3 | 0.0 | 0.0 | 0.0 | 20.2 | 20.2 | 0.0 |
| | 40~49세 | (7) | 70.5 | 85.9 | 14.1 | 14.7 | 0.0 | 14.7 | 0.0 | 0.0 | 0.0 | 0.0 |
| | 50~59세 | (7) | 71.4 | 42.9 | 0.0 | 14.3 | 14.3 | 14.3 | 14.3 | 14.3 | 14.3 | 0.0 |
| | 60~64세 | (6) | 100.0 | 17.3 | 0.0 | 33.6 | 16.4 | 16.4 | 0.0 | 0.0 | 16.4 | 0.0 |
| | 65세 이상 | (9) | 45.2 | 44.0 | 0.0 | 22.3 | 22.3 | 22.3 | 10.8 | 22.3 | 0.0 | 10.8 |
| 학력 | 받지않음 | (1) | 100.0 | 100.0 | 0.0 | 0.0 | 0.0 | 0.0 | 0.0 | 0.0 | 0.0 | 0.0 |
| | 초등학교 | (3) | 100.0 | 33.3 | 0.0 | 33.3 | 0.0 | 0.0 | 0.0 | 33.3 | 0.0 | 0.0 |
| | 중학교 | (3) | 60.5 | 39.5 | 0.0 | 0.0 | 30.3 | 0.0 | 69.7 | 0.0 | 0.0 | 0.0 |
| | 고등학교 | (15) | 77.3 | 41.6 | 21.3 | 15.4 | 10.7 | 23.0 | 0.0 | 0.0 | 10.7 | 0.0 |
| | 대학(4년제미만) | (6) | 64.2 | 48.0 | 35.8 | 14.1 | 0.0 | 16.1 | 0.0 | 0.0 | 21.7 | 0.0 |
| | 대학교(4년제이상) | (13) | 39.0 | 42.0 | 17.0 | 31.0 | 28.3 | 3.7 | 17.0 | 18.5 | 0.0 | 3.7 |
| | 대학원석사 | (1) | 100.0 | 0.0 | 100.0 | 0.0 | 0.0 | 0.0 | 0.0 | 0.0 | 0.0 | 0.0 |
| | 대학원박사 | (0) | - | - | - | - | - | - | - | - | - | - |
| 가구주와 관계 | 본인 | (31) | 63.5 | 35.9 | 29.7 | 14.4 | 19.4 | 13.5 | 4.5 | 11.9 | 5.3 | 2.0 |
| | 배우자 | (3) | 72.6 | 0.0 | 0.0 | 72.6 | 27.4 | 27.4 | 0.0 | 0.0 | 0.0 | 0.0 |
| | 가구원 | (8) | 51.5 | 75.7 | 0.0 | 28.1 | 0.0 | 0.0 | 29.8 | 0.0 | 15.0 | 0.0 |
| 혼인상태 | 미혼 | (24) | 53.7 | 44.2 | 30.8 | 19.0 | 13.4 | 12.0 | 12.0 | 5.5 | 7.5 | 2.0 |
| | 유배우 | (8) | 79.4 | 38.2 | 0.0 | 28.1 | 20.6 | 10.6 | 0.0 | 23.1 | 0.0 | 0.0 |
| | 사별 | (4) | 100.0 | 25.3 | 0.0 | 25.3 | 0.0 | 0.0 | 24.0 | 25.3 | 0.0 | 0.0 |
| | 이혼/별거 | (6) | 66.9 | 48.2 | 0.0 | 18.7 | 33.1 | 14.3 | 0.0 | 0.0 | 18.7 | 0.0 |
| 직업 | 관리자 | (0) | - | - | - | - | - | - | - | - | - | - |
| | 전문가 및 관련종사자 | (6) | 19.0 | 50.2 | 43.0 | 11.9 | 31.1 | 6.8 | 31.1 | 0.0 | 0.0 | 6.8 |
| | 사무직 | (5) | 63.5 | 49.5 | 39.3 | 13.5 | 0.0 | 0.0 | 0.0 | 34.2 | 0.0 | 0.0 |
| | 서비스직 | (4) | 58.3 | 63.7 | 0.0 | 36.3 | 20.8 | 0.0 | 0.0 | 20.8 | 0.0 | 0.0 |
| | 판매종사자 | (0) | - | - | - | - | - | - | - | - | - | - |
| | 농·림·수산자 | (4) | 100.0 | 33.0 | 0.0 | 0.0 | 21.9 | 45.1 | 0.0 | 0.0 | 0.0 | 0.0 |
| | 기능원 및 기능종사자 | (4) | 100.0 | 28.3 | 28.3 | 18.8 | 24.5 | 0.0 | 0.0 | 0.0 | 0.0 | 0.0 |
| | 장치기계조작 및조립종사자 | (4) | 62.7 | 21.0 | 37.3 | 0.0 | 0.0 | 27.7 | 0.0 | 0.0 | 51.2 | 0.0 |
| | 단순노무자 | (5) | 27.5 | 57.9 | 0.0 | 42.1 | 14.6 | 21.8 | 18.0 | 0.0 | 18.0 | 0.0 |
| | 군인 | (0) | - | - | - | - | - | - | - | - | - | - |
| | 학생 | (2) | 100.0 | 0.0 | 0.0 | 50.0 | 50.0 | 0.0 | 0.0 | 0.0 | 0.0 | 0.0 |
| | 주부 | (1) | 100.0 | 0.0 | 0.0 | 0.0 | 0.0 | 0.0 | 0.0 | 100.0 | 0.0 | 0.0 |
| | 무직 | (7) | 89.6 | 51.6 | 0.0 | 34.9 | 0.0 | 13.5 | 10.4 | 0.0 | 0.0 | 0.0 |
| 종사상의 지위 | 임금근로자(상용) | (18) | 53.5 | 44.9 | 39.4 | 15.8 | 11.9 | 5.2 | 11.9 | 10.4 | 7.0 | 0.0 |
| | 임금근로자(임시) | (2) | 0.0 | 100.0 | 0.0 | 0.0 | 0.0 | 54.7 | 0.0 | 0.0 | 45.3 | 0.0 |
| | 임금근로자(일용) | (3) | 45.7 | 30.0 | 0.0 | 70.0 | 24.3 | 0.0 | 30.0 | 0.0 | 0.0 | 0.0 |
| | 고용원이있는자영업자 | (2) | 50.0 | 50.0 | 0.0 | 0.0 | 50.0 | 0.0 | 0.0 | 0.0 | 50.0 | 0.0 |
| | 고용원이없는자영업자 | (6) | 70.6 | 36.8 | 0.0 | 0.0 | 33.8 | 29.4 | 0.0 | 14.7 | 0.0 | 14.7 |
| | 무급가족종사자 | (1) | 100.0 | 0.0 | 0.0 | 0.0 | 0.0 | 100.0 | 0.0 | 0.0 | 0.0 | 0.0 |

## [표31. 출산의향_희망 자녀가 2명 이상인 이유_복수응답]

| 구분 | | 사례수 | 자녀에게 형제, 자매가 필요할 거 같아서 | 경험상 2명 이상이 좋은 거 같아서 | 주변에서 2명 이상을 추천해서 | 자녀 출산, 육아에 대한 부담이 없어서 | 주변에 다자녀 가족이 많아서 | 현재 국가나 지방자치단체의 지원정책이 충분해서 | 기타 |
|---|---|---|---|---|---|---|---|---|---|
| [전 체] | | (923) | 94.7 | 64.5 | 17.0 | 10.4 | 8.7 | 4.0 | 0.6 |
| 성별 | 남자 | (451) | 95.9 | 60.3 | 17.0 | 11.1 | 10.1 | 4.6 | 0.6 |
| | 여자 | (472) | 93.6 | 68.3 | 17.0 | 9.7 | 7.4 | 3.5 | 0.6 |
| 연령 | 15~19세 | (2) | 100.0 | 100.0 | 0.0 | 0.0 | 0.0 | 0.0 | 0.0 |
| | 20~29세 | (12) | 100.0 | 20.8 | 33.3 | 6.3 | 39.6 | 0.0 | 0.0 |
| | 30~39세 | (27) | 93.9 | 30.6 | 32.2 | 23.1 | 10.7 | 9.3 | 0.0 |
| | 40~49세 | (65) | 95.3 | 41.6 | 30.8 | 16.9 | 12.3 | 3.1 | 0.0 |
| | 50~59세 | (145) | 97.2 | 66.1 | 16.5 | 9.0 | 6.3 | 4.2 | 0.7 |
| | 60~64세 | (111) | 94.5 | 58.4 | 18.9 | 17.3 | 7.2 | 1.8 | 0.9 |
| | 65세 이상 | (561) | 93.2 | 72.5 | 13.2 | 8.0 | 7.8 | 4.5 | 0.7 |
| 학력 | 받지않음 | (51) | 98.1 | 80.4 | 3.9 | 6.1 | 1.9 | 9.5 | 0.0 |
| | 초등학교 | (212) | 91.6 | 72.9 | 9.4 | 8.9 | 11.0 | 5.3 | 0.9 |
| | 중학교 | (158) | 95.6 | 63.0 | 18.7 | 10.7 | 8.3 | 3.1 | 0.0 |
| | 고등학교 | (302) | 95.2 | 67.3 | 18.0 | 8.3 | 7.7 | 2.8 | 0.5 |
| | 대학(4년제미만) | (73) | 96.7 | 43.7 | 27.2 | 21.7 | 10.7 | 0.0 | 0.0 |
| | 대학교(4년제이상) | (111) | 94.4 | 52.4 | 22.7 | 12.2 | 9.5 | 7.3 | 1.5 |
| | 대학원석사 | (12) | 92.9 | 78.2 | 11.1 | 7.1 | 10.7 | 0.0 | 0.0 |
| | 대학원박사 | (4) | 100.0 | 100.0 | 0.0 | 0.0 | 0.0 | 0.0 | 0.0 |
| 가구주와 관계 | 본인 | (651) | 94.8 | 65.4 | 15.4 | 11.0 | 8.2 | 4.3 | 0.7 |
| | 배우자 | (246) | 92.9 | 62.4 | 22.0 | 10.2 | 8.9 | 3.1 | 0.4 |
| | 가구원 | (26) | 100.0 | 63.4 | 13.9 | 5.9 | 12.1 | 4.7 | 0.0 |
| 혼인상태 | 미혼 | (41) | 100.0 | 43.2 | 26.0 | 5.5 | 18.1 | 7.1 | 0.0 |
| | 유배우 | (664) | 94.1 | 64.8 | 17.9 | 11.5 | 7.8 | 3.1 | 0.7 |
| | 사별 | (182) | 94.0 | 75.7 | 9.9 | 7.1 | 7.0 | 5.6 | 0.6 |
| | 이혼/별거 | (36) | 94.8 | 61.4 | 10.0 | 18.6 | 7.6 | 5.1 | 0.0 |
| 직업 | 관리자 | (16) | 100.0 | 63.0 | 25.0 | 12.0 | 0.0 | 0.0 | 0.0 |
| | 전문가 및 관련종사자 | (52) | 97.2 | 62.8 | 8.5 | 15.0 | 11.3 | 3.7 | 1.4 |
| | 사무직 | (56) | 91.1 | 30.7 | 40.8 | 20.1 | 8.9 | 4.6 | 1.5 |
| | 서비스직 | (87) | 96.6 | 57.4 | 23.4 | 10.8 | 8.8 | 0.9 | 1.9 |
| | 판매종사자 | (17) | 95.0 | 59.4 | 11.8 | 14.7 | 19.0 | 0.0 | 0.0 |
| | 농·림·수산자 | (275) | 94.2 | 64.2 | 16.8 | 7.9 | 12.7 | 4.2 | 0.0 |
| | 기능원 및 기능종사자 | (27) | 100.0 | 72.0 | 6.0 | 12.1 | 6.9 | 3.0 | 0.0 |
| | 장치기계조작 및 조립종사자 | (23) | 100.0 | 56.7 | 20.6 | 4.3 | 7.5 | 7.5 | 3.3 |
| | 단순노무자 | (92) | 89.9 | 64.1 | 15.8 | 13.3 | 11.4 | 5.5 | 0.0 |
| | 군인 | (1) | 100.0 | 0.0 | 100.0 | 0.0 | 0.0 | 0.0 | 0.0 |
| | 학생 | (4) | 100.0 | 90.6 | 4.7 | 4.7 | 0.0 | 0.0 | 0.0 |
| | 주부 | (108) | 97.4 | 80.7 | 8.7 | 8.9 | 1.7 | 2.6 | 0.0 |
| | 무직 | (165) | 91.9 | 69.8 | 15.6 | 8.7 | 6.4 | 6.9 | 0.6 |
| 종사상의 지위 | 임금근로자(상용) | (182) | 95.2 | 48.7 | 25.2 | 13.9 | 10.5 | 4.8 | 0.9 |
| | 임금근로자(임시) | (67) | 97.3 | 65.0 | 18.6 | 8.4 | 5.3 | 2.7 | 2.7 |
| | 임금근로자(일용) | (35) | 89.5 | 55.9 | 18.1 | 13.8 | 19.3 | 3.3 | 0.0 |
| | 고용원이있는자영업자 | (24) | 96.5 | 75.1 | 16.8 | 8.2 | 3.5 | 0.0 | 0.0 |
| | 고용원이없는자영업자 | (254) | 94.3 | 65.7 | 14.6 | 11.3 | 10.5 | 3.2 | 0.4 |
| | 무급가족종사자 | (84) | 93.1 | 60.3 | 19.3 | 7.1 | 15.4 | 4.8 | 0.0 |

## [표32. 비혼 출산]

| 구분 | | 사례수 | 전혀 그렇지 않다 | 대체로 그렇지 않다 | 대체로 그렇다 | 매우 그렇다 | (종) 그렇지 않다 | (종) 그렇다 | 계 | 4점 평균 | 100점 평균 |
|---|---|---|---|---|---|---|---|---|---|---|---|
| [전 체] | | (1310) | 45.6 | 22.4 | 30.8 | 1.2 | 68.0 | 32.0 | 100.0 | 1.88 | 29.18 |
| 성별 | 남자 | (663) | 44.3 | 21.9 | 32.5 | 1.2 | 66.2 | 33.8 | 100.0 | 1.91 | 30.23 |
| | 여자 | (647) | 47.0 | 22.8 | 29.0 | 1.2 | 69.8 | 30.2 | 100.0 | 1.84 | 28.11 |
| 연령 | 15~19세 | (4) | 0.0 | 63.9 | 36.1 | 0.0 | 63.9 | 36.1 | 100.0 | 2.36 | 45.36 |
| | 20~29세 | (43) | 39.3 | 16.2 | 41.0 | 3.5 | 55.5 | 44.5 | 100.0 | 2.09 | 36.24 |
| | 30~39세 | (49) | 21.6 | 30.1 | 45.8 | 2.5 | 51.7 | 48.3 | 100.0 | 2.29 | 43.07 |
| | 40~49세 | (99) | 33.5 | 18.0 | 46.5 | 2.0 | 51.5 | 48.5 | 100.0 | 2.17 | 39.02 |
| | 50~59세 | (233) | 37.7 | 24.5 | 36.5 | 1.2 | 62.2 | 37.8 | 100.0 | 2.01 | 33.77 |
| | 60~64세 | (167) | 50.9 | 16.2 | 31.7 | 1.2 | 67.1 | 32.9 | 100.0 | 1.83 | 27.74 |
| | 65세 이상 | (715) | 58.3 | 20.3 | 20.8 | 0.6 | 78.6 | 21.4 | 100.0 | 1.64 | 21.24 |
| 학력 | 받지않음 | (64) | 60.6 | 21.2 | 18.2 | 0.0 | 81.8 | 18.2 | 100.0 | 1.58 | 19.19 |
| | 초등학교 | (278) | 61.9 | 18.5 | 18.9 | 0.7 | 80.4 | 19.6 | 100.0 | 1.58 | 19.49 |
| | 중학교 | (209) | 53.6 | 18.0 | 27.4 | 1.0 | 71.6 | 28.4 | 100.0 | 1.76 | 25.25 |
| | 고등학교 | (446) | 41.6 | 27.0 | 29.9 | 1.4 | 68.6 | 31.4 | 100.0 | 1.91 | 30.40 |
| | 대학(4년제미만) | (94) | 40.3 | 20.9 | 38.1 | 0.7 | 61.2 | 38.8 | 100.0 | 1.99 | 33.10 |
| | 대학교(4년제이상) | (194) | 31.9 | 21.5 | 45.4 | 1.3 | 53.4 | 46.6 | 100.0 | 2.16 | 38.66 |
| | 대학원석사 | (20) | 31.5 | 25.7 | 33.3 | 9.5 | 57.2 | 42.8 | 100.0 | 2.21 | 40.26 |
| | 대학원박사 | (5) | 75.0 | 0.0 | 25.0 | 0.0 | 75.0 | 25.0 | 100.0 | 1.50 | 16.64 |
| 가구주와 관계 | 본인 | (958) | 46.7 | 20.8 | 31.4 | 1.1 | 67.5 | 32.5 | 100.0 | 1.87 | 28.94 |
| | 배우자 | (302) | 52.4 | 18.8 | 27.3 | 1.6 | 71.1 | 28.9 | 100.0 | 1.78 | 26.03 |
| | 가구원 | (50) | 19.4 | 44.7 | 34.5 | 1.4 | 64.1 | 35.9 | 100.0 | 2.18 | 39.31 |
| 혼인상태 | 미혼 | (130) | 27.8 | 34.7 | 34.8 | 2.8 | 62.5 | 37.5 | 100.0 | 2.13 | 37.53 |
| | 유배우 | (853) | 48.7 | 20.3 | 30.2 | 0.8 | 69.0 | 31.0 | 100.0 | 1.83 | 27.70 |
| | 사별 | (250) | 57.7 | 16.8 | 25.1 | 0.4 | 74.5 | 25.5 | 100.0 | 1.68 | 22.73 |
| | 이혼/별거 | (77) | 34.8 | 21.1 | 40.9 | 3.2 | 55.9 | 44.1 | 100.0 | 2.12 | 37.50 |
| 직업 | 관리자 | (17) | 37.1 | 39.1 | 23.8 | 0.0 | 76.2 | 23.8 | 100.0 | 1.87 | 28.88 |
| | 전문가 및 관련종사자 | (79) | 46.5 | 16.5 | 35.9 | 1.0 | 63.1 | 36.9 | 100.0 | 1.91 | 30.48 |
| | 사무직 | (87) | 27.7 | 19.4 | 50.9 | 2.0 | 47.1 | 52.9 | 100.0 | 2.27 | 42.38 |
| | 서비스직 | (135) | 37.3 | 28.4 | 32.6 | 1.8 | 65.7 | 34.3 | 100.0 | 1.99 | 32.95 |
| | 판매종사자 | (26) | 25.6 | 18.7 | 40.6 | 15.1 | 44.3 | 55.7 | 100.0 | 2.45 | 48.43 |
| | 농·림·수산자 | (369) | 59.1 | 16.5 | 23.9 | 0.6 | 75.6 | 24.4 | 100.0 | 1.66 | 21.97 |
| | 기능원 및 기능종사자 | (42) | 36.7 | 26.7 | 36.6 | 0.0 | 63.4 | 36.6 | 100.0 | 2.00 | 33.31 |
| | 장치기계조작 및 조립종사자 | (42) | 27.9 | 12.4 | 59.7 | 0.0 | 40.3 | 59.7 | 100.0 | 2.32 | 43.93 |
| | 단순노무자 | (145) | 46.1 | 33.0 | 20.2 | 0.7 | 79.1 | 20.9 | 100.0 | 1.76 | 25.19 |
| | 군인 | (1) | 0.0 | 100.0 | 0.0 | 0.0 | 100.0 | 0.0 | 100.0 | 2.00 | 33.33 |
| | 학생 | (13) | 12.8 | 51.8 | 35.5 | 0.0 | 64.5 | 35.5 | 100.0 | 2.23 | 40.90 |
| | 주부 | (138) | 54.2 | 22.1 | 21.7 | 2.0 | 76.3 | 23.7 | 100.0 | 1.71 | 23.83 |
| | 무직 | (216) | 54.1 | 15.8 | 29.7 | 0.4 | 69.9 | 30.1 | 100.0 | 1.76 | 25.49 |
| 종사상의 지위 | 임금근로자(상용) | (287) | 33.2 | 23.0 | 41.9 | 1.8 | 56.3 | 43.7 | 100.0 | 2.12 | 37.45 |
| | 임금근로자(임시) | (102) | 42.7 | 25.8 | 29.3 | 2.3 | 68.4 | 31.6 | 100.0 | 1.91 | 30.39 |
| | 임금근로자(일용) | (60) | 44.3 | 31.4 | 24.3 | 0.0 | 75.7 | 24.3 | 100.0 | 1.80 | 26.67 |
| | 고용원이있는자영업자 | (32) | 31.6 | 28.1 | 40.3 | 0.0 | 59.7 | 40.3 | 100.0 | 2.09 | 36.22 |
| | 고용원이없는자영업자 | (354) | 53.6 | 17.6 | 27.9 | 0.9 | 71.2 | 28.8 | 100.0 | 1.76 | 25.37 |
| | 무급가족종사자 | (108) | 65.7 | 19.1 | 14.2 | 1.0 | 84.8 | 15.2 | 100.0 | 1.51 | 16.85 |

## [표33. 임신/출산정책_출산장려 정책]

| 구분 | | 사례수 | 출산 장려금 확대지원 | 양육비(보육료) 지원 | 출산, 육아 휴직 후 직장 복귀 지원 | 의료비 지원(임신 기간 진료, 출산 등) | 난임·불임 예방 의료 지원 | 보육 시설(어린이집, 유치원 등) 확충 | 다자녀 지원 정책 추진 | 일가정 양립 및 아빠의 육아 참여 지원 | 치안 강화로 아동 범죄 예방 | 기타 | 계 |
|---|---|---|---|---|---|---|---|---|---|---|---|---|---|
| [전 체] | | (1310) | 48.4 | 24.8 | 7.3 | 5.6 | 4.3 | 4.0 | 2.6 | 2.5 | 0.1 | 0.4 | 100.0 |
| 성별 | 남자 | (663) | 48.3 | 24.0 | 9.0 | 5.2 | 4.5 | 3.2 | 3.2 | 1.8 | 0.2 | 0.6 | 100.0 |
| | 여자 | (647) | 48.5 | 25.7 | 5.6 | 6.0 | 4.1 | 4.7 | 2.0 | 3.2 | 0.0 | 0.2 | 100.0 |
| 연령 | 15~19세 | (4) | 18.0 | 45.9 | 18.0 | 0.0 | 0.0 | 0.0 | 18.0 | 0.0 | 0.0 | 0.0 | 100.0 |
| | 20~29세 | (43) | 62.3 | 19.7 | 5.2 | 5.2 | 1.7 | 1.7 | 0.0 | 4.0 | 0.0 | 0.0 | 100.0 |
| | 30~39세 | (49) | 65.0 | 12.5 | 7.6 | 4.2 | 1.6 | 4.2 | 3.3 | 0.0 | 0.0 | 1.6 | 100.0 |
| | 40~49세 | (99) | 58.5 | 21.2 | 7.2 | 1.0 | 5.0 | 3.1 | 2.1 | 0.0 | 0.0 | 2.0 | 100.0 |
| | 50~59세 | (233) | 50.5 | 24.9 | 4.4 | 2.6 | 8.2 | 3.4 | 2.2 | 3.4 | 0.0 | 0.4 | 100.0 |
| | 60~64세 | (167) | 45.5 | 27.6 | 9.0 | 5.3 | 3.6 | 4.2 | 0.6 | 3.6 | 0.0 | 0.6 | 100.0 |
| | 65세 이상 | (715) | 44.0 | 25.7 | 7.5 | 8.6 | 3.9 | 4.9 | 2.4 | 2.7 | 0.3 | 0.0 | 100.0 |
| 학력 | 받지않음 | (64) | 44.5 | 18.3 | 13.8 | 7.7 | 3.1 | 6.2 | 1.9 | 4.5 | 0.0 | 0.0 | 100.0 |
| | 초등학교 | (278) | 47.5 | 27.0 | 5.3 | 9.3 | 2.6 | 3.6 | 2.1 | 2.5 | 0.0 | 0.0 | 100.0 |
| | 중학교 | (209) | 52.1 | 22.8 | 3.3 | 7.3 | 4.3 | 5.2 | 1.4 | 2.8 | 0.9 | 0.0 | 100.0 |
| | 고등학교 | (446) | 46.3 | 31.1 | 5.5 | 4.6 | 4.2 | 2.8 | 4.0 | 1.5 | 0.0 | 0.0 | 100.0 |
| | 대학(4년제미만) | (94) | 48.1 | 22.4 | 10.6 | 1.5 | 5.0 | 4.6 | 3.7 | 0.9 | 0.0 | 3.1 | 100.0 |
| | 대학교(4년제이상) | (194) | 53.4 | 14.1 | 11.9 | 3.7 | 5.7 | 4.9 | 0.9 | 4.5 | 0.0 | 0.9 | 100.0 |
| | 대학원석사 | (20) | 34.2 | 20.5 | 11.1 | 13.7 | 11.9 | 4.3 | 4.3 | 0.0 | 0.0 | 0.0 | 100.0 |
| | 대학원박사 | (5) | 0.0 | 83.4 | 16.6 | 0.0 | 0.0 | 0.0 | 0.0 | 0.0 | 0.0 | 0.0 | 100.0 |
| 가구주와 관계 | 본인 | (958) | 50.2 | 24.0 | 7.8 | 5.3 | 3.8 | 3.9 | 2.2 | 2.2 | 0.2 | 0.5 | 100.0 |
| | 배우자 | (302) | 46.3 | 24.7 | 6.4 | 6.0 | 6.1 | 5.4 | 1.7 | 3.1 | 0.0 | 0.5 | 100.0 |
| | 가구원 | (50) | 38.6 | 31.6 | 5.3 | 7.5 | 4.3 | 0.9 | 8.5 | 3.3 | 0.0 | 0.0 | 100.0 |
| 혼인상태 | 미혼 | (130) | 48.8 | 24.4 | 10.7 | 4.7 | 3.2 | 3.0 | 3.7 | 1.6 | 0.0 | 0.0 | 100.0 |
| | 유배우 | (853) | 47.8 | 25.5 | 6.8 | 5.3 | 4.5 | 4.1 | 2.5 | 2.6 | 0.2 | 0.7 | 100.0 |
| | 사별 | (250) | 48.1 | 23.7 | 6.3 | 8.4 | 3.5 | 4.4 | 2.0 | 3.5 | 0.0 | 0.0 | 100.0 |
| | 이혼/별거 | (77) | 54.4 | 22.0 | 4.6 | 4.0 | 7.9 | 4.7 | 1.1 | 1.2 | 0.0 | 0.0 | 100.0 |
| 직업 | 관리자 | (17) | 40.7 | 5.1 | 17.1 | 10.8 | 18.8 | 0.0 | 7.6 | 0.0 | 0.0 | 0.0 | 100.0 |
| | 전문가 및 관련종사자 | (79) | 55.4 | 15.9 | 8.1 | 0.8 | 5.5 | 1.1 | 3.7 | 6.7 | 0.0 | 2.8 | 100.0 |
| | 사무직 | (87) | 62.9 | 16.0 | 8.0 | 0.0 | 4.8 | 4.6 | 0.0 | 2.8 | 0.0 | 1.0 | 100.0 |
| | 서비스직 | (135) | 47.2 | 30.4 | 5.3 | 1.4 | 4.6 | 4.9 | 2.1 | 2.6 | 0.0 | 1.5 | 100.0 |
| | 판매종사자 | (26) | 59.1 | 31.3 | 0.0 | 3.7 | 0.0 | 6.0 | 0.0 | 0.0 | 0.0 | 0.0 | 100.0 |
| | 농·림·수산자 | (369) | 49.5 | 25.0 | 4.2 | 8.1 | 4.1 | 3.7 | 3.1 | 2.1 | 0.2 | 0.0 | 100.0 |
| | 기능원 및 기능종사자 | (42) | 35.1 | 32.1 | 12.2 | 7.0 | 9.3 | 0.0 | 2.5 | 1.9 | 0.0 | 0.0 | 100.0 |
| | 장치기계조작 및 조립종사자 | (42) | 47.8 | 31.3 | 8.3 | 4.8 | 3.7 | 2.1 | 0.0 | 2.1 | 0.0 | 0.0 | 100.0 |
| | 단순노무자 | (145) | 49.4 | 22.5 | 7.0 | 8.9 | 4.3 | 4.3 | 1.2 | 2.4 | 0.0 | 0.0 | 100.0 |
| | 군인 | (1) | 100.0 | 0.0 | 0.0 | 0.0 | 0.0 | 0.0 | 0.0 | 0.0 | 0.0 | 0.0 | 100.0 |
| | 학생 | (13) | 24.1 | 40.4 | 16.5 | 5.1 | 0.0 | 0.0 | 13.9 | 0.0 | 0.0 | 0.0 | 100.0 |
| | 주부 | (138) | 37.3 | 32.5 | 7.4 | 9.5 | 4.9 | 4.8 | 0.7 | 2.8 | 0.0 | 0.0 | 100.0 |
| | 무직 | (216) | 51.8 | 19.1 | 9.3 | 5.1 | 3.1 | 6.7 | 2.3 | 2.2 | 0.4 | 0.0 | 100.0 |
| 종사상의 지위 | 임금근로자(상용) | (287) | 56.4 | 19.4 | 7.9 | 1.8 | 5.8 | 2.7 | 1.8 | 3.3 | 0.0 | 1.1 | 100.0 |
| | 임금근로자(임시) | (102) | 50.5 | 26.4 | 5.5 | 6.3 | 3.4 | 3.3 | 0.9 | 2.5 | 0.0 | 1.2 | 100.0 |
| | 임금근로자(일용) | (60) | 48.3 | 16.5 | 11.5 | 10.2 | 2.8 | 7.8 | 2.8 | 0.0 | 0.0 | 0.0 | 100.0 |
| | 고용원이있는자영업자 | (32) | 38.6 | 32.2 | 2.7 | 2.7 | 12.2 | 2.7 | 2.7 | 3.5 | 0.0 | 2.7 | 100.0 |
| | 고용원이없는자영업자 | (354) | 50.3 | 26.7 | 4.6 | 5.9 | 3.8 | 3.1 | 2.5 | 2.7 | 0.3 | 0.0 | 100.0 |
| | 무급가족종사자 | (108) | 38.1 | 30.2 | 4.4 | 12.0 | 4.4 | 6.1 | 3.1 | 1.7 | 0.0 | 0.0 | 100.0 |

## [표34. 임신/출산정책_임신, 출산 단계 정책]

| 구분 | | 사례수 | 임신기간 진료비 지원 | 산모건강 관리 지원 | 산후 조리비용 지원 | 출산 및 양육용품 지원 | 임신부 교통비 지원 | 기타 | 해당없음 | 계 |
|---|---|---|---|---|---|---|---|---|---|---|
| [전 체] | | (1310) | 38.9 | 23.6 | 20.4 | 14.2 | 1.4 | 0.2 | 1.4 | 100.0 |
| 성별 | 남자 | (663) | 38.6 | 24.7 | 18.8 | 14.5 | 1.3 | 0.3 | 1.8 | 100.0 |
| | 여자 | (647) | 39.2 | 22.4 | 22.0 | 13.9 | 1.4 | 0.1 | 0.9 | 100.0 |
| 연령 | 15~19세 | (4) | 45.9 | 54.1 | 0.0 | 0.0 | 0.0 | 0.0 | 0.0 | 100.0 |
| | 20~29세 | (43) | 37.0 | 24.3 | 27.7 | 5.2 | 5.8 | 0.0 | 0.0 | 100.0 |
| | 30~39세 | (49) | 44.1 | 25.9 | 10.8 | 14.2 | 2.5 | 0.0 | 2.5 | 100.0 |
| | 40~49세 | (99) | 42.1 | 29.4 | 21.4 | 5.1 | 1.0 | 0.0 | 1.0 | 100.0 |
| | 50~59세 | (233) | 39.5 | 22.2 | 20.6 | 16.4 | 0.4 | 0.4 | 0.4 | 100.0 |
| | 60~64세 | (167) | 38.3 | 23.4 | 20.4 | 16.1 | 0.6 | 0.0 | 1.2 | 100.0 |
| | 65세 이상 | (715) | 37.1 | 20.0 | 22.0 | 17.3 | 1.3 | 0.3 | 2.1 | 100.0 |
| 학력 | 받지않음 | (64) | 36.1 | 10.6 | 26.9 | 24.8 | 0.0 | 1.5 | 0.0 | 100.0 |
| | 초등학교 | (278) | 39.3 | 20.3 | 19.9 | 16.5 | 0.4 | 0.0 | 3.6 | 100.0 |
| | 중학교 | (209) | 39.8 | 21.7 | 17.7 | 17.0 | 1.9 | 0.5 | 1.4 | 100.0 |
| | 고등학교 | (446) | 43.5 | 19.7 | 22.1 | 13.1 | 0.9 | 0.0 | 0.7 | 100.0 |
| | 대학(4년제미만) | (94) | 35.3 | 28.3 | 17.5 | 14.9 | 1.9 | 0.0 | 1.9 | 100.0 |
| | 대학교(4년제이상) | (194) | 32.4 | 35.9 | 18.4 | 10.1 | 2.7 | 0.0 | 0.5 | 100.0 |
| | 대학원석사 | (20) | 24.4 | 24.8 | 36.7 | 5.6 | 4.3 | 0.0 | 4.3 | 100.0 |
| | 대학원박사 | (5) | 45.2 | 16.6 | 0.0 | 16.6 | 0.0 | 21.6 | 0.0 | 100.0 |
| 가구주와 관계 | 본인 | (958) | 41.5 | 20.5 | 20.9 | 14.3 | 1.1 | 0.2 | 1.5 | 100.0 |
| | 배우자 | (302) | 30.7 | 29.9 | 19.9 | 16.8 | 2.4 | 0.0 | 0.3 | 100.0 |
| | 가구원 | (50) | 38.4 | 32.3 | 17.4 | 6.8 | 1.4 | 0.8 | 3.0 | 100.0 |
| 혼인상태 | 미혼 | (130) | 42.4 | 28.2 | 18.7 | 6.6 | 2.2 | 0.0 | 1.8 | 100.0 |
| | 유배우 | (853) | 35.8 | 25.2 | 20.8 | 16.0 | 1.5 | 0.2 | 0.5 | 100.0 |
| | 사별 | (250) | 43.1 | 16.4 | 19.4 | 15.9 | 0.4 | 0.4 | 4.4 | 100.0 |
| | 이혼/별거 | (77) | 49.2 | 11.0 | 24.2 | 14.5 | 0.0 | 0.0 | 1.1 | 100.0 |
| 직업 | 관리자 | (17) | 34.5 | 21.2 | 32.1 | 12.2 | 0.0 | 0.0 | 0.0 | 100.0 |
| | 전문가 및 관련종사자 | (79) | 36.0 | 24.3 | 16.5 | 17.0 | 5.2 | 1.1 | 0.0 | 100.0 |
| | 사무직 | (87) | 40.5 | 38.0 | 16.7 | 4.8 | 0.0 | 0.0 | 0.0 | 100.0 |
| | 서비스직 | (135) | 33.1 | 23.6 | 25.6 | 15.6 | 1.6 | 0.0 | 0.6 | 100.0 |
| | 판매종사자 | (26) | 35.8 | 34.7 | 14.7 | 11.9 | 0.0 | 0.0 | 3.0 | 100.0 |
| | 농·림·수산자 | (369) | 41.3 | 16.3 | 23.0 | 17.3 | 0.6 | 0.2 | 1.3 | 100.0 |
| | 기능원 및 기능종사자 | (42) | 29.5 | 20.2 | 30.9 | 16.5 | 0.0 | 0.0 | 2.9 | 100.0 |
| | 장차기계조작 및 조립종사자 | (42) | 58.6 | 8.5 | 18.7 | 11.0 | 3.2 | 0.0 | 0.0 | 100.0 |
| | 단순노무자 | (145) | 42.6 | 18.0 | 24.5 | 12.8 | 0.0 | 0.0 | 2.0 | 100.0 |
| | 군인 | (1) | 100.0 | 0.0 | 0.0 | 0.0 | 0.0 | 0.0 | 0.0 | 100.0 |
| | 학생 | (13) | 40.4 | 51.9 | 7.7 | 0.0 | 0.0 | 0.0 | 0.0 | 100.0 |
| | 주부 | (138) | 32.2 | 25.9 | 20.6 | 20.0 | 1.4 | 0.0 | 0.0 | 100.0 |
| | 무직 | (216) | 37.9 | 23.9 | 15.3 | 14.8 | 3.0 | 0.4 | 4.6 | 100.0 |
| 종사상의 지위 | 임금근로자(상용) | (287) | 40.6 | 27.7 | 16.8 | 11.7 | 2.5 | 0.3 | 0.4 | 100.0 |
| | 임금근로자(임시) | (102) | 45.2 | 12.2 | 29.7 | 10.2 | 0.0 | 0.0 | 2.7 | 100.0 |
| | 임금근로자(일용) | (60) | 38.4 | 19.2 | 28.8 | 13.6 | 0.0 | 0.0 | 0.0 | 100.0 |
| | 고용원이있는자영업자 | (32) | 33.8 | 23.6 | 25.1 | 14.9 | 0.0 | 0.0 | 2.7 | 100.0 |
| | 고용원이없는자영업자 | (354) | 41.1 | 17.6 | 22.2 | 17.2 | 0.3 | 0.3 | 1.3 | 100.0 |
| | 무급가족종사자 | (108) | 30.6 | 20.2 | 29.2 | 18.3 | 0.9 | 0.0 | 0.9 | 100.0 |

## [표35. 인구증가 정책]

| 구분 | | 사례수 | 기업유치 등 일자리 창출 | 결혼·출산 장려시책 및 육아지원 정책 | 귀농·귀촌인 지원 확대 | 공동주택 공급 등 주거시설 확충 | 의료 및 문화시설 확대 | 교육여건 개선 및 지원정책 | 기타 | 계 |
|---|---|---|---|---|---|---|---|---|---|---|
| [전 체] | | (1310) | 68.0 | 14.3 | 8.6 | 4.1 | 2.9 | 2.0 | 0.1 | 100.0 |
| 성별 | 남자 | (663) | 67.8 | 14.3 | 9.7 | 4.1 | 2.3 | 1.7 | 0.0 | 100.0 |
| | 여자 | (647) | 68.2 | 14.2 | 7.6 | 4.1 | 3.5 | 2.3 | 0.1 | 100.0 |
| 연령 | 15~19세 | (4) | 100.0 | 0.0 | 0.0 | 0.0 | 0.0 | 0.0 | 0.0 | 100.0 |
| | 20~29세 | (43) | 78.0 | 11.0 | 0.0 | 5.2 | 4.0 | 1.7 | 0.0 | 100.0 |
| | 30~39세 | (49) | 66.7 | 20.9 | 1.6 | 4.2 | 1.6 | 4.9 | 0.0 | 100.0 |
| | 40~49세 | (99) | 82.0 | 12.1 | 1.0 | 4.0 | 1.0 | 0.0 | 0.0 | 100.0 |
| | 50~59세 | (233) | 65.2 | 15.8 | 10.9 | 3.0 | 3.4 | 1.7 | 0.0 | 100.0 |
| | 60~64세 | (167) | 62.4 | 14.8 | 9.7 | 6.0 | 4.7 | 2.4 | 0.0 | 100.0 |
| | 65세 이상 | (715) | 63.6 | 14.7 | 12.1 | 4.4 | 2.8 | 2.2 | 0.1 | 100.0 |
| 학력 | 받지않음 | (64) | 69.5 | 10.7 | 12.0 | 3.1 | 3.1 | 1.5 | 0.0 | 100.0 |
| | 초등학교 | (278) | 63.1 | 17.2 | 11.4 | 4.3 | 1.8 | 2.2 | 0.0 | 100.0 |
| | 중학교 | (209) | 61.8 | 14.4 | 13.7 | 4.4 | 3.3 | 1.8 | 0.5 | 100.0 |
| | 고등학교 | (446) | 65.7 | 15.6 | 8.9 | 5.2 | 2.5 | 2.2 | 0.0 | 100.0 |
| | 대학(4년제미만) | (94) | 79.2 | 10.5 | 0.9 | 4.2 | 3.9 | 1.3 | 0.0 | 100.0 |
| | 대학교(4년제이상) | (194) | 76.0 | 12.2 | 4.2 | 2.4 | 3.6 | 1.6 | 0.0 | 100.0 |
| | 대학원석사 | (20) | 69.2 | 8.5 | 12.8 | 0.0 | 5.2 | 4.3 | 0.0 | 100.0 |
| | 대학원박사 | (5) | 63.2 | 0.0 | 16.6 | 0.0 | 0.0 | 20.3 | 0.0 | 100.0 |
| 가구주와 관계 | 본인 | (958) | 63.4 | 17.9 | 9.8 | 4.1 | 2.7 | 2.1 | 0.0 | 100.0 |
| | 배우자 | (302) | 75.0 | 6.8 | 8.2 | 4.0 | 3.7 | 2.0 | 0.3 | 100.0 |
| | 가구원 | (50) | 87.7 | 3.7 | 0.0 | 4.8 | 2.3 | 1.4 | 0.0 | 100.0 |
| 혼인상태 | 미혼 | (130) | 77.0 | 12.4 | 1.5 | 3.8 | 3.6 | 1.7 | 0.0 | 100.0 |
| | 유배우 | (853) | 68.3 | 12.8 | 10.1 | 4.0 | 2.8 | 1.9 | 0.1 | 100.0 |
| | 사별 | (250) | 60.0 | 20.0 | 10.8 | 4.8 | 2.0 | 2.4 | 0.0 | 100.0 |
| | 이혼/별거 | (77) | 58.5 | 20.4 | 9.9 | 4.9 | 3.7 | 2.6 | 0.0 | 100.0 |
| 직업 | 관리자 | (17) | 88.9 | 4.8 | 6.3 | 0.0 | 0.0 | 0.0 | 0.0 | 100.0 |
| | 전문가 및 관련종사자 | (79) | 76.8 | 9.6 | 3.1 | 2.1 | 3.6 | 4.8 | 0.0 | 100.0 |
| | 사무직 | (87) | 74.9 | 17.0 | 2.7 | 1.7 | 2.9 | 0.9 | 0.0 | 100.0 |
| | 서비스직 | (135) | 65.4 | 12.2 | 8.8 | 7.0 | 3.0 | 3.6 | 0.0 | 100.0 |
| | 판매종사자 | (26) | 63.5 | 26.9 | 0.0 | 9.6 | 0.0 | 0.0 | 0.0 | 100.0 |
| | 농·림·수산자 | (369) | 61.9 | 14.1 | 14.2 | 4.9 | 3.5 | 1.5 | 0.0 | 100.0 |
| | 기능원 및 기능종사자 | (42) | 56.0 | 19.7 | 7.0 | 8.7 | 4.8 | 3.9 | 0.0 | 100.0 |
| | 장차기계조작 및 조립종사자 | (42) | 54.4 | 30.1 | 5.8 | 4.5 | 0.0 | 5.3 | 0.0 | 100.0 |
| | 단순노무자 | (145) | 67.4 | 17.3 | 8.4 | 1.8 | 3.3 | 1.8 | 0.0 | 100.0 |
| | 군인 | (1) | 100.0 | 0.0 | 0.0 | 0.0 | 0.0 | 0.0 | 0.0 | 100.0 |
| | 학생 | (13) | 97.4 | 2.6 | 0.0 | 0.0 | 0.0 | 0.0 | 0.0 | 100.0 |
| | 주부 | (138) | 73.9 | 7.0 | 9.6 | 3.4 | 3.5 | 2.0 | 0.7 | 100.0 |
| | 무직 | (216) | 63.7 | 17.1 | 10.4 | 5.3 | 2.6 | 0.9 | 0.0 | 100.0 |
| 종사상의 지위 | 임금근로자(상용) | (287) | 71.1 | 16.7 | 3.1 | 4.5 | 2.2 | 2.5 | 0.0 | 100.0 |
| | 임금근로자(임시) | (102) | 56.2 | 25.1 | 4.5 | 4.2 | 5.4 | 4.7 | 0.0 | 100.0 |
| | 임금근로자(일용) | (60) | 72.0 | 10.8 | 10.1 | 7.0 | 0.0 | 0.0 | 0.0 | 100.0 |
| | 고용원이있는자영업자 | (32) | 78.9 | 12.4 | 2.7 | 0.0 | 6.0 | 0.0 | 0.0 | 100.0 |
| | 고용원이없는자영업자 | (354) | 61.1 | 14.5 | 15.3 | 4.2 | 2.5 | 2.4 | 0.0 | 100.0 |
| | 무급가족종사자 | (108) | 67.5 | 8.0 | 12.9 | 3.5 | 6.3 | 1.7 | 0.0 | 100.0 |

## [표36. 가정에서 부부역할(종합)]

| 구분 | | 식비, 주거비, 의료비 등 생활비 분담 | | | | 가사·돌봄 분담 | | | | 가족 내 중요한 의사결정 | | | |
|---|---|---|---|---|---|---|---|---|---|---|---|---|---|
| | | 사례수 | 아내 | 둘이 반반 | 남편 | 사례수 | 아내 | 둘이 반반 | 남편 | 사례수 | 아내 | 둘이 반반 | 남편 |
| [전 체] | | (836) | 5.3 | 46.8 | 47.9 | (794) | 41.7 | 53.0 | 5.3 | (837) | 5.1 | 82.1 | 12.9 |
| 성별 | 남자 | (461) | 4.1 | 47.8 | 48.1 | (439) | 40.8 | 52.9 | 6.2 | (462) | 3.7 | 81.9 | 14.3 |
| | 여자 | (375) | 6.6 | 45.8 | 47.6 | (355) | 42.7 | 53.2 | 4.1 | (375) | 6.6 | 82.2 | 11.2 |
| 연령 | 15~19세 | (0) | - | - | - | (0) | - | - | - | (0) | - | - | - |
| | 20~29세 | (4) | 0.0 | 0.0 | 100.0 | (2) | 0.0 | 100.0 | 0.0 | (4) | 0.0 | 100.0 | 0.0 |
| | 30~39세 | (27) | 3.1 | 36.5 | 60.4 | (26) | 52.4 | 39.4 | 8.2 | (27) | 17.4 | 77.8 | 4.8 |
| | 40~49세 | (74) | 5.4 | 56.8 | 37.8 | (73) | 34.3 | 61.7 | 4.1 | (74) | 1.4 | 91.9 | 6.7 |
| | 50~59세 | (174) | 6.2 | 46.1 | 47.7 | (170) | 37.0 | 58.3 | 4.7 | (175) | 5.1 | 78.4 | 16.5 |
| | 60~64세 | (115) | 5.1 | 44.5 | 50.4 | (106) | 48.0 | 47.3 | 4.7 | (116) | 6.9 | 75.2 | 17.9 |
| | 65세 이상 | (442) | 5.2 | 47.9 | 46.8 | (417) | 43.7 | 50.6 | 5.7 | (441) | 4.1 | 83.2 | 12.7 |
| 학력 | 받지않음 | (15) | 0.0 | 47.9 | 52.1 | (15) | 59.0 | 34.9 | 6.2 | (15) | 0.0 | 81.2 | 18.8 |
| | 초등학교 | (130) | 7.7 | 50.1 | 42.2 | (121) | 43.6 | 50.6 | 5.8 | (130) | 3.9 | 86.2 | 9.9 |
| | 중학교 | (156) | 5.8 | 47.9 | 46.3 | (147) | 39.7 | 53.0 | 7.3 | (155) | 6.5 | 79.3 | 14.2 |
| | 고등학교 | (311) | 4.5 | 46.4 | 49.1 | (296) | 38.3 | 56.8 | 4.9 | (313) | 4.7 | 83.6 | 11.7 |
| | 대학(4년제미만) | (73) | 5.2 | 51.1 | 43.7 | (70) | 53.1 | 43.0 | 3.9 | (73) | 9.0 | 75.7 | 15.3 |
| | 대학교(4년제이상) | (128) | 4.4 | 41.5 | 54.1 | (123) | 42.2 | 53.0 | 4.8 | (128) | 3.0 | 82.6 | 14.4 |
| | 대학원석사 | (19) | 10.5 | 53.6 | 35.9 | (18) | 26.8 | 68.5 | 4.8 | (19) | 10.5 | 80.4 | 9.1 |
| | 대학원박사 | (4) | 0.0 | 20.8 | 79.2 | (4) | 52.1 | 47.9 | 0.0 | (4) | 0.0 | 68.7 | 31.3 |
| 가구주와 관계 | 본인 | (531) | 5.5 | 47.4 | 47.1 | (493) | 41.1 | 53.4 | 5.5 | (532) | 4.7 | 81.4 | 13.8 |
| | 배우자 | (301) | 5.0 | 45.8 | 49.2 | (297) | 42.5 | 52.9 | 4.6 | (301) | 5.7 | 83.2 | 11.0 |
| | 가구원 | (4) | 0.0 | 52.4 | 47.6 | (4) | 52.4 | 22.1 | 25.6 | (4) | 0.0 | 74.4 | 25.6 |
| 혼인상태 | 미혼 | (0) | - | - | - | (0) | - | - | - | (0) | - | - | - |
| | 유배우 | (836) | 5.3 | 46.8 | 47.9 | (794) | 41.7 | 53.0 | 5.3 | (837) | 5.1 | 82.1 | 12.9 |
| | 사별 | (0) | - | - | - | (0) | - | - | - | (0) | - | - | - |
| | 이혼/별거 | (0) | - | - | - | (0) | - | - | - | (0) | - | - | - |
| 직업 | 관리자 | (15) | 0.0 | 66.1 | 33.9 | (15) | 39.4 | 60.6 | 0.0 | (15) | 8.7 | 71.8 | 19.5 |
| | 전문가 및 관련종사자 | (66) | 3.6 | 53.2 | 43.2 | (64) | 36.8 | 58.3 | 5.0 | (66) | 4.1 | 78.3 | 17.7 |
| | 사무직 | (62) | 5.8 | 51.2 | 43.0 | (57) | 37.8 | 56.0 | 6.2 | (62) | 4.1 | 85.4 | 10.4 |
| | 서비스직 | (86) | 8.7 | 57.1 | 34.2 | (82) | 43.5 | 54.2 | 2.3 | (86) | 9.4 | 81.6 | 9.0 |
| | 판매종사자 | (18) | 0.0 | 52.7 | 47.3 | (18) | 63.6 | 36.4 | 0.0 | (18) | 10.4 | 85.1 | 4.5 |
| | 농·림·수산자 | (289) | 3.0 | 53.4 | 43.6 | (269) | 36.9 | 58.7 | 4.4 | (290) | 2.0 | 86.7 | 11.3 |
| | 기능원 및 기능종사자 | (35) | 2.9 | 44.1 | 53.0 | (35) | 32.7 | 61.1 | 6.3 | (36) | 2.3 | 88.8 | 8.9 |
| | 장치기계조작 및 조립종사자 | (27) | 0.0 | 37.7 | 62.3 | (23) | 39.4 | 53.1 | 7.5 | (27) | 0.0 | 90.1 | 9.9 |
| | 단순노무자 | (59) | 11.7 | 42.0 | 46.4 | (55) | 47.7 | 50.6 | 1.7 | (59) | 10.4 | 77.9 | 11.7 |
| | 군인 | (1) | 0.0 | 0.0 | 100.0 | (1) | 0.0 | 100.0 | 0.0 | (1) | 0.0 | 100.0 | 0.0 |
| | 학생 | (0) | - | - | - | (0) | - | - | - | (0) | - | - | - |
| | 주부 | (79) | 4.5 | 29.2 | 66.3 | (79) | 52.0 | 43.6 | 4.5 | (79) | 9.0 | 81.5 | 9.5 |
| | 무직 | (99) | 11.3 | 27.7 | 61.1 | (96) | 48.4 | 37.2 | 14.4 | (98) | 6.0 | 67.0 | 27.0 |
| 종사상의 지위 | 임금근로자(상용) | (199) | 5.7 | 51.1 | 43.3 | (187) | 39.6 | 55.4 | 4.9 | (199) | 6.6 | 79.6 | 13.7 |
| | 임금근로자(임시) | (47) | 6.3 | 42.5 | 51.2 | (43) | 52.4 | 45.6 | 2.1 | (47) | 8.9 | 81.5 | 9.6 |
| | 임금근로자(일용) | (24) | 8.3 | 37.2 | 54.5 | (22) | 31.7 | 62.6 | 5.7 | (24) | 4.3 | 78.2 | 17.6 |
| | 고용원이있는자영업자 | (26) | 0.0 | 83.7 | 16.3 | (26) | 29.5 | 70.5 | 0.0 | (26) | 0.0 | 93.4 | 6.6 |
| | 고용원이없는자영업자 | (258) | 4.4 | 50.4 | 45.2 | (240) | 39.6 | 56.2 | 4.2 | (260) | 2.6 | 85.9 | 11.5 |
| | 무급가족종사자 | (104) | 1.8 | 54.5 | 43.7 | (101) | 37.2 | 58.9 | 3.8 | (104) | 2.7 | 90.7 | 6.6 |

## [표37. 가정에서 부부역할_식비, 주거비, 의료비 등 생활비 분담]

| 구분 | | 사례수 | 전부 아내 | 주로 아내 | 둘이 반반 | 주로 남편 | 전부 남편 | (종) 아내 | (종) 둘이 반반 | (종) 남편 | 계 |
|---|---|---|---|---|---|---|---|---|---|---|---|
| [전 체] | | (836) | 0.6 | 4.7 | 46.8 | 40.4 | 7.5 | 5.3 | 46.8 | 47.9 | 100.0 |
| 성별 | 남자 | (461) | 0.2 | 3.9 | 47.8 | 40.3 | 7.8 | 4.1 | 47.8 | 48.1 | 100.0 |
| | 여자 | (375) | 1.1 | 5.5 | 45.8 | 40.5 | 7.1 | 6.6 | 45.8 | 47.6 | 100.0 |
| 연령 | 15~19세 | (0) | - | - | - | - | - | - | - | - | - |
| | 20~29세 | (4) | 0.0 | 0.0 | 0.0 | 65.1 | 34.9 | 0.0 | 0.0 | 100.0 | 100.0 |
| | 30~39세 | (27) | 3.1 | 0.0 | 36.5 | 47.6 | 12.8 | 3.1 | 36.5 | 60.4 | 100.0 |
| | 40~49세 | (74) | 0.0 | 5.4 | 56.8 | 32.4 | 5.4 | 5.4 | 56.8 | 37.8 | 100.0 |
| | 50~59세 | (174) | 0.0 | 6.2 | 46.1 | 38.5 | 9.2 | 6.2 | 46.1 | 47.7 | 100.0 |
| | 60~64세 | (115) | 0.0 | 5.1 | 44.5 | 41.7 | 8.6 | 5.1 | 44.5 | 50.4 | 100.0 |
| | 65세 이상 | (442) | 0.9 | 4.3 | 47.9 | 41.4 | 5.4 | 5.2 | 47.9 | 46.8 | 100.0 |
| 학력 | 받지않음 | (15) | 0.0 | 0.0 | 47.9 | 46.0 | 6.2 | 0.0 | 47.9 | 52.1 | 100.0 |
| | 초등학교 | (130) | 1.6 | 6.1 | 50.1 | 39.9 | 2.3 | 7.7 | 50.1 | 42.2 | 100.0 |
| | 중학교 | (156) | 0.0 | 5.8 | 47.9 | 40.4 | 5.8 | 5.8 | 47.9 | 46.3 | 100.0 |
| | 고등학교 | (311) | 0.6 | 4.0 | 46.4 | 40.0 | 9.1 | 4.5 | 46.4 | 49.1 | 100.0 |
| | 대학(4년제미만) | (73) | 1.7 | 3.5 | 51.1 | 38.2 | 5.5 | 5.2 | 51.1 | 43.7 | 100.0 |
| | 대학교(4년제이상) | (128) | 0.0 | 4.4 | 41.5 | 43.3 | 10.8 | 4.4 | 41.5 | 54.1 | 100.0 |
| | 대학원석사 | (19) | 0.0 | 10.5 | 53.6 | 31.3 | 4.6 | 10.5 | 53.6 | 35.9 | 100.0 |
| | 대학원박사 | (4) | 0.0 | 0.0 | 20.8 | 47.9 | 31.3 | 0.0 | 20.8 | 79.2 | 100.0 |
| 가구주와 관계 | 본인 | (531) | 0.5 | 5.0 | 47.4 | 40.7 | 6.4 | 5.5 | 47.4 | 47.1 | 100.0 |
| | 배우자 | (301) | 0.8 | 4.2 | 45.8 | 40.2 | 9.0 | 5.0 | 45.8 | 49.2 | 100.0 |
| | 가구원 | (4) | 0.0 | 0.0 | 52.4 | 22.1 | 25.6 | 0.0 | 52.4 | 47.6 | 100.0 |
| 혼인상태 | 미혼 | (0) | - | - | - | - | - | - | - | - | - |
| | 유배우 | (836) | 0.6 | 4.7 | 46.8 | 40.4 | 7.5 | 5.3 | 46.8 | 47.9 | 100.0 |
| | 사별 | (0) | - | - | - | - | - | - | - | - | - |
| | 이혼/별거 | (0) | - | - | - | - | - | - | - | - | - |
| 직업 | 관리자 | (15) | 0.0 | 0.0 | 66.1 | 26.7 | 7.2 | 0.0 | 66.1 | 33.9 | 100.0 |
| | 전문가 및 관련종사자 | (66) | 2.0 | 1.5 | 53.2 | 34.1 | 9.1 | 3.6 | 53.2 | 43.2 | 100.0 |
| | 사무직 | (62) | 0.0 | 5.8 | 51.2 | 34.7 | 8.3 | 5.8 | 51.2 | 43.0 | 100.0 |
| | 서비스직 | (86) | 0.0 | 8.7 | 57.1 | 30.1 | 4.1 | 8.7 | 57.1 | 34.2 | 100.0 |
| | 판매종사자 | (18) | 0.0 | 0.0 | 52.7 | 47.3 | 0.0 | 0.0 | 52.7 | 47.3 | 100.0 |
| | 농·림·수산자 | (289) | 1.0 | 2.0 | 53.4 | 38.7 | 4.9 | 3.0 | 53.4 | 43.6 | 100.0 |
| | 기능원 및 기능종사자 | (35) | 0.0 | 2.9 | 44.1 | 38.9 | 14.2 | 2.9 | 44.1 | 53.0 | 100.0 |
| | 장치기계조작 및 조립종사자 | (27) | 0.0 | 0.0 | 37.7 | 55.7 | 6.6 | 0.0 | 37.7 | 62.3 | 100.0 |
| | 단순노무자 | (59) | 0.0 | 11.7 | 42.0 | 44.8 | 1.6 | 11.7 | 42.0 | 46.4 | 100.0 |
| | 군인 | (1) | 0.0 | 0.0 | 0.0 | 100.0 | 0.0 | 0.0 | 0.0 | 100.0 | 100.0 |
| | 학생 | (0) | - | - | - | - | - | - | - | - | - |
| | 주부 | (79) | 0.0 | 4.5 | 29.2 | 50.4 | 15.9 | 4.5 | 29.2 | 66.3 | 100.0 |
| | 무직 | (99) | 1.0 | 10.3 | 27.7 | 49.1 | 12.0 | 11.3 | 27.7 | 61.1 | 100.0 |
| 종사상의 지위 | 임금근로자(상용) | (199) | 0.6 | 5.0 | 51.1 | 34.6 | 8.7 | 5.7 | 51.1 | 43.3 | 100.0 |
| | 임금근로자(임시) | (47) | 0.0 | 6.3 | 42.5 | 49.4 | 1.8 | 6.3 | 42.5 | 51.2 | 100.0 |
| | 임금근로자(일용) | (24) | 0.0 | 8.3 | 37.2 | 49.3 | 5.3 | 8.3 | 37.2 | 54.5 | 100.0 |
| | 고용원이있는자영업자 | (26) | 0.0 | 0.0 | 83.7 | 16.3 | 0.0 | 0.0 | 83.7 | 16.3 | 100.0 |
| | 고용원이없는자영업자 | (258) | 0.7 | 3.7 | 50.4 | 40.1 | 5.0 | 4.4 | 50.4 | 45.2 | 100.0 |
| | 무급가족종사자 | (104) | 0.9 | 0.9 | 54.5 | 38.8 | 4.9 | 1.8 | 54.5 | 43.7 | 100.0 |

## [표38. 가정에서 부부역할_가사/돌봄 분담]

| 구분 | | 사례수 | 전부 아내 | 주로 아내 | 둘이 반반 | 주로 남편 | 전부 남편 | (종) 아내 | (종) 둘이 반반 | (종) 남편 | 계 |
|---|---|---|---|---|---|---|---|---|---|---|---|
| [전 체] | | (794) | 5.3 | 36.4 | 53.0 | 4.0 | 1.3 | 41.7 | 53.0 | 5.3 | 100.0 |
| 성별 | 남자 | (439) | 4.2 | 36.6 | 52.9 | 4.1 | 2.1 | 40.8 | 52.9 | 6.2 | 100.0 |
| | 여자 | (355) | 6.6 | 36.1 | 53.2 | 3.9 | 0.3 | 42.7 | 53.2 | 4.1 | 100.0 |
| 연령 | 15~19세 | (0) | - | - | - | - | - | - | - | - | - |
| | 20~29세 | (2) | 0.0 | 0.0 | 100.0 | 0.0 | 0.0 | 0.0 | 100.0 | 0.0 | 100.0 |
| | 30~39세 | (26) | 3.2 | 49.1 | 39.4 | 3.2 | 5.0 | 52.4 | 39.4 | 8.2 | 100.0 |
| | 40~49세 | (73) | 0.0 | 34.3 | 61.7 | 4.1 | 0.0 | 34.3 | 61.7 | 4.1 | 100.0 |
| | 50~59세 | (170) | 4.7 | 32.3 | 58.3 | 2.4 | 2.4 | 37.0 | 58.3 | 4.7 | 100.0 |
| | 60~64세 | (106) | 6.6 | 41.3 | 47.3 | 3.8 | 0.9 | 48.0 | 47.3 | 4.7 | 100.0 |
| | 65세 이상 | (417) | 7.0 | 36.7 | 50.6 | 5.0 | 0.7 | 43.7 | 50.6 | 5.7 | 100.0 |
| 학력 | 받지않음 | (15) | 6.5 | 52.5 | 34.9 | 0.0 | 6.2 | 59.0 | 34.9 | 6.2 | 100.0 |
| | 초등학교 | (121) | 8.2 | 35.4 | 50.6 | 5.0 | 0.8 | 43.6 | 50.6 | 5.8 | 100.0 |
| | 중학교 | (147) | 5.5 | 34.1 | 53.0 | 7.3 | 0.0 | 39.7 | 53.0 | 7.3 | 100.0 |
| | 고등학교 | (296) | 5.6 | 32.7 | 56.8 | 3.5 | 1.4 | 38.3 | 56.8 | 4.9 | 100.0 |
| | 대학(4년제미만) | (70) | 8.1 | 45.0 | 43.0 | 3.9 | 0.0 | 53.1 | 43.0 | 3.9 | 100.0 |
| | 대학교(4년제이상) | (123) | 1.2 | 41.0 | 53.0 | 2.4 | 2.4 | 42.2 | 53.0 | 4.8 | 100.0 |
| | 대학원석사 | (18) | 0.0 | 26.8 | 68.5 | 0.0 | 4.8 | 26.8 | 68.5 | 4.8 | 100.0 |
| | 대학원박사 | (4) | 0.0 | 52.1 | 47.9 | 0.0 | 0.0 | 52.1 | 47.9 | 0.0 | 100.0 |
| 가구주와 관계 | 본인 | (493) | 4.9 | 36.2 | 53.4 | 3.7 | 1.9 | 41.1 | 53.4 | 5.5 | 100.0 |
| | 배우자 | (297) | 6.0 | 36.4 | 52.9 | 4.3 | 0.3 | 42.5 | 52.9 | 4.6 | 100.0 |
| | 가구원 | (4) | 0.0 | 52.4 | 22.1 | 25.6 | 0.0 | 52.4 | 22.1 | 25.6 | 100.0 |
| 혼인상태 | 미혼 | (0) | - | - | - | - | - | - | - | - | - |
| | 유배우 | (794) | 5.3 | 36.4 | 53.0 | 4.0 | 1.3 | 41.7 | 53.0 | 5.3 | 100.0 |
| | 사별 | (0) | - | - | - | - | - | - | - | - | - |
| | 이혼/별거 | (0) | - | - | - | - | - | - | - | - | - |
| 직업 | 관리자 | (15) | 14.0 | 25.5 | 60.6 | 0.0 | 0.0 | 39.4 | 60.6 | 0.0 | 100.0 |
| | 전문가 및 관련종사자 | (64) | 7.2 | 29.5 | 58.3 | 5.0 | 0.0 | 36.8 | 58.3 | 5.0 | 100.0 |
| | 사무직 | (57) | 0.0 | 37.8 | 56.0 | 3.0 | 3.2 | 37.8 | 56.0 | 6.2 | 100.0 |
| | 서비스직 | (82) | 7.6 | 35.8 | 54.2 | 2.3 | 0.0 | 43.5 | 54.2 | 2.3 | 100.0 |
| | 판매종사자 | (18) | 5.6 | 58.0 | 36.4 | 0.0 | 0.0 | 63.6 | 36.4 | 0.0 | 100.0 |
| | 농·림·수산자 | (269) | 4.7 | 32.3 | 58.7 | 3.9 | 0.5 | 36.9 | 58.7 | 4.4 | 100.0 |
| | 기능원 및 기능종사자 | (35) | 5.5 | 27.1 | 61.1 | 0.0 | 6.3 | 32.7 | 61.1 | 6.3 | 100.0 |
| | 장치기계조작 및 조립종사자 | (23) | 0.0 | 39.4 | 53.1 | 7.5 | 0.0 | 39.4 | 53.1 | 7.5 | 100.0 |
| | 단순노무자 | (55) | 5.2 | 42.5 | 50.6 | 0.0 | 1.7 | 47.7 | 50.6 | 1.7 | 100.0 |
| | 군인 | (1) | 0.0 | 0.0 | 100.0 | 0.0 | 0.0 | 0.0 | 100.0 | 0.0 | 100.0 |
| | 학생 | (0) | - | - | - | - | - | - | - | - | - |
| | 주부 | (79) | 8.0 | 43.9 | 43.6 | 3.2 | 1.3 | 52.0 | 43.6 | 4.5 | 100.0 |
| | 무직 | (96) | 5.1 | 43.3 | 37.2 | 11.4 | 3.0 | 48.4 | 37.2 | 14.4 | 100.0 |
| 종사상의 지위 | 임금근로자(상용) | (187) | 4.8 | 34.8 | 55.4 | 3.4 | 1.5 | 39.6 | 55.4 | 4.9 | 100.0 |
| | 임금근로자(임시) | (43) | 8.7 | 43.7 | 45.6 | 0.0 | 2.1 | 52.4 | 45.6 | 2.1 | 100.0 |
| | 임금근로자(일용) | (22) | 0.0 | 31.7 | 62.6 | 0.0 | 5.7 | 31.7 | 62.6 | 5.7 | 100.0 |
| | 고용원이있는자영업자 | (26) | 3.3 | 26.2 | 70.5 | 0.0 | 0.0 | 29.5 | 70.5 | 0.0 | 100.0 |
| | 고용원이없는자영업자 | (240) | 4.8 | 34.8 | 56.2 | 3.7 | 0.5 | 39.6 | 56.2 | 4.2 | 100.0 |
| | 무급가족종사자 | (101) | 5.7 | 31.5 | 58.9 | 3.8 | 0.0 | 37.2 | 58.9 | 3.8 | 100.0 |

## [표39. 가정에서 부부역할_가족 내 중요한 의사결정]

| 구분 | | 사례수 | 전부 아내 | 주로 아내 | 둘이 반반 | 주로 남편 | 전부 남편 | (종) 아내 | (종) 둘이 반반 | (종) 남편 | 계 |
|---|---|---|---|---|---|---|---|---|---|---|---|
| [전 체] | | (837) | 0.5 | 4.6 | 82.1 | 12.0 | 0.9 | 5.1 | 82.1 | 12.9 | 100.0 |
| 성별 | 남자 | (462) | 0.2 | 3.5 | 81.9 | 12.6 | 1.7 | 3.7 | 81.9 | 14.3 | 100.0 |
| | 여자 | (375) | 0.9 | 5.7 | 82.2 | 11.2 | 0.0 | 6.6 | 82.2 | 11.2 | 100.0 |
| 연령 | 15~19세 | (0) | - | - | - | - | - | - | - | - | - |
| | 20~29세 | (4) | 0.0 | 0.0 | 100.0 | 0.0 | 0.0 | 0.0 | 100.0 | 0.0 | 100.0 |
| | 30~39세 | (27) | 3.1 | 14.3 | 77.8 | 4.8 | 0.0 | 17.4 | 77.8 | 4.8 | 100.0 |
| | 40~49세 | (74) | 0.0 | 1.4 | 91.9 | 6.7 | 0.0 | 1.4 | 91.9 | 6.7 | 100.0 |
| | 50~59세 | (175) | 0.0 | 5.1 | 78.4 | 14.8 | 1.8 | 5.1 | 78.4 | 16.5 | 100.0 |
| | 60~64세 | (116) | 0.8 | 6.0 | 75.2 | 16.3 | 1.7 | 6.9 | 75.2 | 17.9 | 100.0 |
| | 65세 이상 | (441) | 0.5 | 3.6 | 83.2 | 12.0 | 0.7 | 4.1 | 83.2 | 12.7 | 100.0 |
| 학력 | 받지않음 | (15) | 0.0 | 0.0 | 81.2 | 12.7 | 6.2 | 0.0 | 81.2 | 18.8 | 100.0 |
| | 초등학교 | (130) | 1.6 | 2.3 | 86.2 | 9.2 | 0.7 | 3.9 | 86.2 | 9.9 | 100.0 |
| | 중학교 | (155) | 0.0 | 6.5 | 79.3 | 14.2 | 0.0 | 6.5 | 79.3 | 14.2 | 100.0 |
| | 고등학교 | (313) | 0.0 | 4.7 | 83.6 | 10.7 | 1.0 | 4.7 | 83.6 | 11.7 | 100.0 |
| | 대학(4년제미만) | (73) | 1.7 | 7.2 | 75.7 | 15.3 | 0.0 | 9.0 | 75.7 | 15.3 | 100.0 |
| | 대학교(4년제이상) | (128) | 0.0 | 3.0 | 82.6 | 12.4 | 1.9 | 3.0 | 82.6 | 14.4 | 100.0 |
| | 대학원석사 | (19) | 4.6 | 5.9 | 80.4 | 9.1 | 0.0 | 10.5 | 80.4 | 9.1 | 100.0 |
| | 대학원박사 | (4) | 0.0 | 0.0 | 68.7 | 31.3 | 0.0 | 0.0 | 68.7 | 31.3 | 100.0 |
| 가구주와 관계 | 본인 | (532) | 0.5 | 4.2 | 81.4 | 12.4 | 1.5 | 4.7 | 81.4 | 13.8 | 100.0 |
| | 배우자 | (301) | 0.5 | 5.2 | 83.2 | 11.0 | 0.0 | 5.7 | 83.2 | 11.0 | 100.0 |
| | 가구원 | (4) | 0.0 | 0.0 | 74.4 | 25.6 | 0.0 | 0.0 | 74.4 | 25.6 | 100.0 |
| 혼인상태 | 미혼 | (0) | - | - | - | - | - | - | - | - | - |
| | 유배우 | (837) | 0.5 | 4.6 | 82.1 | 12.0 | 0.9 | 5.1 | 82.1 | 12.9 | 100.0 |
| | 사별 | (0) | - | - | - | - | - | - | - | - | - |
| | 이혼/별거 | (0) | - | - | - | - | - | - | - | - | - |
| 직업 | 관리자 | (15) | 0.0 | 8.7 | 71.8 | 19.5 | 0.0 | 8.7 | 71.8 | 19.5 | 100.0 |
| | 전문가 및 관련종사자 | (66) | 2.0 | 2.0 | 78.3 | 15.3 | 2.3 | 4.1 | 78.3 | 17.7 | 100.0 |
| | 사무직 | (62) | 0.0 | 4.1 | 85.4 | 10.4 | 0.0 | 4.1 | 85.4 | 10.4 | 100.0 |
| | 서비스직 | (86) | 0.0 | 9.4 | 81.6 | 9.0 | 0.0 | 9.4 | 81.6 | 9.0 | 100.0 |
| | 판매종사자 | (18) | 0.0 | 10.4 | 85.1 | 4.5 | 0.0 | 10.4 | 85.1 | 4.5 | 100.0 |
| | 농·림·수산자 | (290) | 0.3 | 1.7 | 86.7 | 10.9 | 0.4 | 2.0 | 86.7 | 11.3 | 100.0 |
| | 기능원 및 기능종사자 | (36) | 0.0 | 2.3 | 88.8 | 2.8 | 6.1 | 2.3 | 88.8 | 8.9 | 100.0 |
| | 장치기계조작 및 조립종사자 | (27) | 0.0 | 0.0 | 90.1 | 9.9 | 0.0 | 0.0 | 90.1 | 9.9 | 100.0 |
| | 단순노무자 | (59) | 1.6 | 8.8 | 77.9 | 11.7 | 0.0 | 10.4 | 77.9 | 11.7 | 100.0 |
| | 군인 | (1) | 0.0 | 0.0 | 100.0 | 0.0 | 0.0 | 0.0 | 100.0 | 0.0 | 100.0 |
| | 학생 | (0) | - | - | - | - | - | - | - | - | - |
| | 주부 | (79) | 0.0 | 9.0 | 81.5 | 9.5 | 0.0 | 9.0 | 81.5 | 9.5 | 100.0 |
| | 무직 | (98) | 1.0 | 5.0 | 67.0 | 24.1 | 2.9 | 6.0 | 67.0 | 27.0 | 100.0 |
| 종사상의 지위 | 임금근로자(상용) | (199) | 0.6 | 6.0 | 79.6 | 12.5 | 1.2 | 6.6 | 79.6 | 13.7 | 100.0 |
| | 임금근로자(임시) | (47) | 1.8 | 7.2 | 81.5 | 9.6 | 0.0 | 8.9 | 81.5 | 9.6 | 100.0 |
| | 임금근로자(일용) | (24) | 0.0 | 4.3 | 78.2 | 12.3 | 5.3 | 4.3 | 78.2 | 17.6 | 100.0 |
| | 고용원이있는자영업자 | (26) | 0.0 | 0.0 | 93.4 | 6.6 | 0.0 | 0.0 | 93.4 | 6.6 | 100.0 |
| | 고용원이없는자영업자 | (260) | 0.4 | 2.3 | 85.9 | 11.0 | 0.5 | 2.6 | 85.9 | 11.5 | 100.0 |
| | 무급가족종사자 | (104) | 0.0 | 2.7 | 90.7 | 6.6 | 0.0 | 2.7 | 90.7 | 6.6 | 100.0 |

## [표40. 일가정 양립_중요도]

| 구분 | | 사례수 | 전혀 중요하지 않다 | 중요하지 않다 | 보통이다 | 중요한 편이다 | 매우 중요하다 | (종)중요하지 않음 | (종)보통 | (종)중요 | 계 | 5점 평균 | 100점 평균 |
|---|---|---|---|---|---|---|---|---|---|---|---|---|---|
| [전 체] | | (1310) | 2.7 | 1.8 | 17.4 | 61.9 | 16.2 | 4.5 | 17.4 | 78.1 | 100.0 | 3.87 | 71.76 |
| 성별 | 남자 | (663) | 3.1 | 2.1 | 18.8 | 61.7 | 14.2 | 5.2 | 18.8 | 75.9 | 100.0 | 3.82 | 70.44 |
| | 여자 | (647) | 2.3 | 1.5 | 15.9 | 62.0 | 18.3 | 3.8 | 15.9 | 80.3 | 100.0 | 3.92 | 73.11 |
| 연령 | 15~19세 | (4) | 0.0 | 0.0 | 0.0 | 100.0 | 0.0 | 0.0 | 0.0 | 100.0 | 100.0 | 4.00 | 75.00 |
| | 20~29세 | (43) | 3.5 | 3.5 | 31.2 | 40.0 | 21.8 | 7.0 | 31.2 | 61.8 | 100.0 | 3.73 | 68.29 |
| | 30~39세 | (49) | 3.3 | 5.1 | 6.7 | 65.0 | 20.0 | 8.3 | 6.7 | 85.0 | 100.0 | 3.93 | 73.33 |
| | 40~49세 | (99) | 4.0 | 1.0 | 9.1 | 68.7 | 17.2 | 5.0 | 9.1 | 85.9 | 100.0 | 3.94 | 73.53 |
| | 50~59세 | (233) | 1.3 | 1.3 | 15.0 | 65.6 | 16.8 | 2.6 | 15.0 | 82.4 | 100.0 | 3.95 | 73.84 |
| | 60~64세 | (167) | 4.8 | 0.6 | 16.8 | 63.6 | 14.3 | 5.4 | 16.8 | 77.9 | 100.0 | 3.82 | 70.51 |
| | 65세 이상 | (715) | 2.5 | 2.0 | 21.0 | 58.4 | 16.1 | 4.5 | 21.0 | 74.5 | 100.0 | 3.84 | 70.91 |
| 학력 | 받지않음 | (64) | 3.1 | 1.5 | 21.5 | 55.0 | 18.9 | 4.6 | 21.5 | 73.9 | 100.0 | 3.85 | 71.27 |
| | 초등학교 | (278) | 3.2 | 1.4 | 22.3 | 56.9 | 16.2 | 4.6 | 22.3 | 73.1 | 100.0 | 3.81 | 70.36 |
| | 중학교 | (209) | 3.7 | 1.9 | 19.4 | 63.2 | 11.8 | 5.6 | 19.4 | 75.0 | 100.0 | 3.77 | 69.35 |
| | 고등학교 | (446) | 2.0 | 1.9 | 15.5 | 65.6 | 14.9 | 4.0 | 15.5 | 80.5 | 100.0 | 3.89 | 72.33 |
| | 대학(4년제미만) | (94) | 0.7 | 1.9 | 7.9 | 64.0 | 25.5 | 2.7 | 7.9 | 89.5 | 100.0 | 4.12 | 77.89 |
| | 대학교(4년제이상) | (194) | 3.7 | 2.2 | 18.8 | 59.4 | 15.9 | 5.9 | 18.8 | 75.3 | 100.0 | 3.82 | 70.39 |
| | 대학원석사 | (20) | 0.0 | 0.0 | 10.7 | 51.7 | 37.7 | 0.0 | 10.7 | 89.3 | 100.0 | 4.27 | 81.74 |
| | 대학원박사 | (5) | 0.0 | 0.0 | 16.6 | 83.4 | 0.0 | 0.0 | 16.6 | 83.4 | 100.0 | 3.83 | 70.86 |
| 가구주와 관계 | 본인 | (958) | 2.7 | 2.0 | 19.5 | 60.9 | 14.9 | 4.7 | 19.5 | 75.8 | 100.0 | 3.83 | 70.83 |
| | 배우자 | (302) | 2.4 | 1.3 | 12.7 | 61.6 | 22.1 | 3.6 | 12.7 | 83.7 | 100.0 | 4.00 | 74.95 |
| | 가구원 | (50) | 3.4 | 1.9 | 12.7 | 70.5 | 11.4 | 5.3 | 12.7 | 82.0 | 100.0 | 3.85 | 71.15 |
| 혼인상태 | 미혼 | (130) | 4.7 | 4.2 | 17.5 | 60.8 | 12.9 | 8.9 | 17.5 | 73.7 | 100.0 | 3.73 | 68.25 |
| | 유배우 | (853) | 2.1 | 1.1 | 16.0 | 63.3 | 17.5 | 3.2 | 16.0 | 80.8 | 100.0 | 3.93 | 73.24 |
| | 사별 | (250) | 2.8 | 2.8 | 21.9 | 57.8 | 14.7 | 5.5 | 21.9 | 72.5 | 100.0 | 3.79 | 69.73 |
| | 이혼/별거 | (77) | 2.3 | 0.0 | 18.7 | 61.3 | 17.7 | 2.3 | 18.7 | 78.9 | 100.0 | 3.92 | 72.98 |
| 직업 | 관리자 | (17) | 4.8 | 0.0 | 0.0 | 76.4 | 18.8 | 4.8 | 0.0 | 95.2 | 100.0 | 4.04 | 76.06 |
| | 전문가 및 관련종사자 | (79) | 0.0 | 0.0 | 11.1 | 59.7 | 29.2 | 0.0 | 11.1 | 88.9 | 100.0 | 4.18 | 79.51 |
| | 사무직 | (87) | 2.2 | 0.9 | 10.2 | 74.2 | 12.5 | 3.1 | 10.2 | 86.7 | 100.0 | 3.94 | 73.47 |
| | 서비스직 | (135) | 2.8 | 2.1 | 12.0 | 68.1 | 15.0 | 5.0 | 12.0 | 83.1 | 100.0 | 3.90 | 72.56 |
| | 판매종사자 | (26) | 7.5 | 0.0 | 10.8 | 71.0 | 10.7 | 7.5 | 10.8 | 81.7 | 100.0 | 3.77 | 69.35 |
| | 농·림·수산자 | (369) | 3.2 | 2.2 | 23.0 | 57.8 | 13.8 | 5.4 | 23.0 | 71.6 | 100.0 | 3.77 | 69.20 |
| | 기능원 및 기능종사자 | (42) | 2.9 | 0.0 | 18.0 | 71.2 | 7.9 | 2.9 | 18.0 | 79.1 | 100.0 | 3.81 | 70.31 |
| | 장치기계조작 및 조립종사자 | (42) | 2.1 | 4.3 | 15.1 | 61.8 | 16.8 | 6.4 | 15.1 | 78.6 | 100.0 | 3.87 | 71.72 |
| | 단순노무자 | (145) | 1.2 | 0.0 | 24.0 | 56.2 | 18.6 | 1.2 | 24.0 | 74.8 | 100.0 | 3.91 | 72.73 |
| | 군인 | (1) | 0.0 | 0.0 | 0.0 | 100.0 | 0.0 | 0.0 | 0.0 | 100.0 | 100.0 | 4.00 | 75.00 |
| | 학생 | (13) | 5.1 | 2.6 | 5.1 | 84.7 | 2.6 | 7.7 | 5.1 | 87.2 | 100.0 | 3.77 | 69.26 |
| | 주부 | (138) | 3.8 | 4.2 | 20.7 | 48.4 | 22.9 | 8.0 | 20.7 | 71.3 | 100.0 | 3.82 | 70.61 |
| | 무직 | (216) | 2.2 | 2.3 | 19.1 | 58.9 | 17.6 | 4.4 | 19.1 | 76.5 | 100.0 | 3.87 | 71.86 |
| 종사상의 지위 | 임금근로자(상용) | (287) | 1.5 | 2.1 | 10.8 | 69.9 | 15.7 | 3.6 | 10.8 | 85.6 | 100.0 | 3.96 | 74.07 |
| | 임금근로자(임시) | (102) | 1.6 | 0.0 | 16.6 | 62.1 | 19.7 | 1.6 | 16.6 | 81.8 | 100.0 | 3.98 | 74.56 |
| | 임금근로자(일용) | (60) | 1.5 | 0.0 | 30.7 | 48.9 | 19.0 | 1.5 | 30.7 | 67.9 | 100.0 | 3.84 | 70.99 |
| | 고용원이있는자영업자 | (32) | 2.7 | 0.0 | 21.1 | 60.8 | 15.5 | 2.7 | 21.1 | 76.2 | 100.0 | 3.86 | 71.58 |
| | 고용원이없는자영업자 | (354) | 3.7 | 1.6 | 21.4 | 58.9 | 14.4 | 5.3 | 21.4 | 73.3 | 100.0 | 3.79 | 69.67 |
| | 무급가족종사자 | (108) | 3.6 | 0.9 | 20.1 | 59.2 | 16.2 | 4.5 | 20.1 | 75.4 | 100.0 | 3.83 | 70.86 |

## [표41. 일가정 양립_필요 정책]

| 구분 | | 사례수 | 일가정 양립을 위한 경제적지원 | 성별에 상관없는 출산휴가, 육아휴직, 양육시간 확대 | 일가정 양립에 대한 문화조성 및 인식개선 | 중소기업, 비정규직 등 일가정 균형 사각지대 지원 및 점검 | 일가정 양립을 위한 사내 예규 및 제도 확충 | 계 |
|---|---|---|---|---|---|---|---|---|
| [전 체] | | (1310) | 51.1 | 33.5 | 6.4 | 6.4 | 2.5 | 100.0 |
| 성별 | 남자 | (663) | 50.0 | 33.8 | 6.3 | 7.5 | 2.4 | 100.0 |
| | 여자 | (647) | 52.2 | 33.3 | 6.6 | 5.3 | 2.6 | 100.0 |
| 연령 | 15~19세 | (4) | 63.9 | 18.0 | 0.0 | 18.0 | 0.0 | 100.0 |
| | 20~29세 | (43) | 52.0 | 38.7 | 3.5 | 5.8 | 0.0 | 100.0 |
| | 30~39세 | (49) | 50.7 | 34.1 | 5.1 | 5.1 | 5.1 | 100.0 |
| | 40~49세 | (99) | 48.4 | 36.3 | 7.2 | 6.0 | 2.0 | 100.0 |
| | 50~59세 | (233) | 54.0 | 30.5 | 6.4 | 6.0 | 3.0 | 100.0 |
| | 60~64세 | (167) | 45.5 | 37.8 | 8.3 | 6.0 | 2.4 | 100.0 |
| | 65세 이상 | (715) | 50.7 | 33.6 | 7.0 | 6.0 | 2.7 | 100.0 |
| 학력 | 받지않음 | (64) | 53.5 | 32.4 | 7.6 | 6.5 | 0.0 | 100.0 |
| | 초등학교 | (278) | 54.5 | 31.3 | 6.9 | 5.0 | 2.2 | 100.0 |
| | 중학교 | (209) | 48.8 | 35.3 | 4.2 | 7.0 | 4.7 | 100.0 |
| | 고등학교 | (446) | 52.9 | 34.5 | 5.5 | 4.6 | 2.5 | 100.0 |
| | 대학(4년제미만) | (94) | 53.0 | 27.6 | 6.5 | 10.9 | 1.9 | 100.0 |
| | 대학교(4년제이상) | (194) | 46.2 | 36.0 | 7.6 | 8.3 | 1.9 | 100.0 |
| | 대학원석사 | (20) | 42.4 | 20.5 | 21.7 | 9.8 | 5.6 | 100.0 |
| | 대학원박사 | (5) | 20.3 | 58.1 | 21.6 | 0.0 | 0.0 | 100.0 |
| 가구주와 관계 | 본인 | (958) | 51.1 | 33.1 | 6.6 | 6.9 | 2.3 | 100.0 |
| | 배우자 | (302) | 50.1 | 35.5 | 6.4 | 5.2 | 2.7 | 100.0 |
| | 가구원 | (50) | 54.0 | 31.9 | 5.0 | 5.3 | 3.8 | 100.0 |
| 혼인상태 | 미혼 | (130) | 48.4 | 31.3 | 5.5 | 11.4 | 3.3 | 100.0 |
| | 유배우 | (853) | 50.8 | 35.5 | 6.1 | 5.4 | 2.2 | 100.0 |
| | 사별 | (250) | 54.2 | 30.7 | 7.6 | 4.8 | 2.7 | 100.0 |
| | 이혼/별거 | (77) | 55.0 | 27.5 | 10.0 | 5.0 | 2.5 | 100.0 |
| 직업 | 관리자 | (17) | 40.9 | 51.8 | 7.3 | 0.0 | 0.0 | 100.0 |
| | 전문가 및 관련종사자 | (79) | 52.9 | 36.3 | 2.0 | 6.0 | 2.9 | 100.0 |
| | 사무직 | (87) | 50.7 | 33.0 | 5.7 | 9.6 | 1.0 | 100.0 |
| | 서비스직 | (135) | 50.3 | 35.5 | 5.4 | 7.3 | 1.4 | 100.0 |
| | 판매종사자 | (26) | 57.7 | 31.6 | 4.7 | 6.0 | 0.0 | 100.0 |
| | 농·림·수산자 | (369) | 44.0 | 41.5 | 7.5 | 4.9 | 2.2 | 100.0 |
| | 기능원 및 기능종사자 | (42) | 36.4 | 41.1 | 14.8 | 2.9 | 4.8 | 100.0 |
| | 장치기계조작 및 조립종사자 | (42) | 63.4 | 26.5 | 6.4 | 2.1 | 1.6 | 100.0 |
| | 단순노무자 | (145) | 59.7 | 22.3 | 5.2 | 8.3 | 4.5 | 100.0 |
| | 군인 | (1) | 0.0 | 100.0 | 0.0 | 0.0 | 0.0 | 100.0 |
| | 학생 | (13) | 59.4 | 26.7 | 0.0 | 13.9 | 0.0 | 100.0 |
| | 주부 | (138) | 50.8 | 30.3 | 11.4 | 3.4 | 4.2 | 100.0 |
| | 무직 | (216) | 54.7 | 28.7 | 6.1 | 7.1 | 3.3 | 100.0 |
| 종사상의 지위 | 임금근로자(상용) | (287) | 52.1 | 32.4 | 4.4 | 8.1 | 2.9 | 100.0 |
| | 임금근로자(임시) | (102) | 55.2 | 29.0 | 9.4 | 4.3 | 2.1 | 100.0 |
| | 임금근로자(일용) | (60) | 54.4 | 28.8 | 6.2 | 9.2 | 1.5 | 100.0 |
| | 고용원이있는자영업자 | (32) | 61.4 | 33.2 | 0.0 | 5.4 | 0.0 | 100.0 |
| | 고용원이없는자영업자 | (354) | 49.7 | 38.0 | 6.5 | 4.5 | 1.4 | 100.0 |
| | 무급가족종사자 | (108) | 31.1 | 49.2 | 10.7 | 4.4 | 4.5 | 100.0 |

## [표42. 일가정 양립_어려움]

| 구분 | | 사례수 | 전혀 어렵지 않다 | 어렵지 않다 | 어렵다 | 매우 어렵다 | (종) 어렵지 않음 | (종) 어려움 | 계 | 4점 평균 | 100점 평균 |
|---|---|---|---|---|---|---|---|---|---|---|---|
| [전 체] | | (573) | 8.1 | 32.7 | 39.0 | 20.3 | 40.7 | 59.3 | 100.0 | 2.71 | 57.17 |
| 성별 | 남자 | (292) | 8.7 | 38.0 | 34.1 | 19.1 | 46.8 | 53.2 | 100.0 | 2.64 | 54.54 |
| | 여자 | (281) | 7.4 | 27.2 | 44.0 | 21.5 | 34.6 | 65.4 | 100.0 | 2.80 | 59.85 |
| 연령 | 15~19세 | (0) | - | - | - | - | - | - | - | - | - |
| | 20~29세 | (11) | 0.0 | 13.4 | 57.7 | 28.9 | 13.4 | 86.6 | 100.0 | 3.15 | 71.81 |
| | 30~39세 | (28) | 13.6 | 12.2 | 39.4 | 34.8 | 25.8 | 74.2 | 100.0 | 2.95 | 65.13 |
| | 40~49세 | (69) | 10.1 | 27.4 | 33.4 | 29.1 | 37.5 | 62.5 | 100.0 | 2.82 | 60.50 |
| | 50~59세 | (136) | 3.7 | 39.7 | 33.9 | 22.7 | 43.4 | 56.6 | 100.0 | 2.76 | 58.55 |
| | 60~64세 | (83) | 9.6 | 37.5 | 36.2 | 16.7 | 47.1 | 52.9 | 100.0 | 2.60 | 53.30 |
| | 65세 이상 | (246) | 9.3 | 35.4 | 43.4 | 11.8 | 44.8 | 55.2 | 100.0 | 2.58 | 52.58 |
| 학력 | 받지않음 | (20) | 4.8 | 28.6 | 46.2 | 20.4 | 33.4 | 66.6 | 100.0 | 2.82 | 60.71 |
| | 초등학교 | (100) | 7.9 | 28.2 | 50.0 | 13.9 | 36.1 | 63.9 | 100.0 | 2.70 | 56.63 |
| | 중학교 | (74) | 9.2 | 38.7 | 35.7 | 16.3 | 48.0 | 52.0 | 100.0 | 2.59 | 53.03 |
| | 고등학교 | (212) | 10.8 | 32.8 | 37.3 | 19.1 | 43.6 | 56.4 | 100.0 | 2.65 | 54.92 |
| | 대학(4년제미만) | (54) | 7.9 | 26.2 | 39.8 | 26.2 | 34.1 | 65.9 | 100.0 | 2.84 | 61.41 |
| | 대학교(4년제이상) | (100) | 3.4 | 35.9 | 35.3 | 25.4 | 39.3 | 60.7 | 100.0 | 2.83 | 60.92 |
| | 대학원석사 | (9) | 13.6 | 20.7 | 32.2 | 33.6 | 34.3 | 65.7 | 100.0 | 2.86 | 61.91 |
| | 대학원박사 | (4) | 0.0 | 74.1 | 25.9 | 0.0 | 74.1 | 25.9 | 100.0 | 2.26 | 41.97 |
| 가구주와 관계 | 본인 | (383) | 8.1 | 35.8 | 37.3 | 18.8 | 43.9 | 56.1 | 100.0 | 2.67 | 55.59 |
| | 배우자 | (173) | 7.3 | 27.5 | 40.2 | 25.1 | 34.7 | 65.3 | 100.0 | 2.83 | 61.04 |
| | 가구원 | (17) | 13.7 | 20.6 | 58.4 | 7.3 | 34.3 | 65.7 | 100.0 | 2.59 | 53.09 |
| 혼인상태 | 미혼 | (23) | 12.5 | 18.3 | 60.2 | 9.0 | 30.8 | 69.2 | 100.0 | 2.66 | 55.27 |
| | 유배우 | (463) | 7.2 | 34.5 | 37.0 | 21.2 | 41.7 | 58.3 | 100.0 | 2.72 | 57.43 |
| | 사별 | (63) | 12.4 | 27.3 | 42.1 | 18.2 | 39.7 | 60.3 | 100.0 | 2.66 | 55.38 |
| | 이혼/별거 | (24) | 8.0 | 30.7 | 37.2 | 24.0 | 38.7 | 61.3 | 100.0 | 2.77 | 59.11 |
| 직업 | 관리자 | (5) | 0.0 | 40.2 | 59.8 | 0.0 | 40.2 | 59.8 | 100.0 | 2.60 | 53.26 |
| | 전문가 및 관련종사자 | (54) | 4.1 | 24.9 | 42.6 | 28.4 | 29.0 | 71.0 | 100.0 | 2.95 | 65.13 |
| | 사무직 | (56) | 5.7 | 28.0 | 30.1 | 36.2 | 33.7 | 66.3 | 100.0 | 2.97 | 65.61 |
| | 서비스직 | (71) | 8.1 | 35.4 | 34.0 | 22.5 | 43.5 | 56.5 | 100.0 | 2.71 | 56.94 |
| | 판매종사자 | (14) | 5.6 | 27.8 | 18.8 | 47.8 | 33.4 | 66.6 | 100.0 | 3.09 | 69.61 |
| | 농·림·수산자 | (188) | 6.2 | 41.2 | 43.2 | 9.4 | 47.4 | 52.6 | 100.0 | 2.56 | 51.95 |
| | 기능원 및 기능종사자 | (29) | 11.5 | 46.7 | 38.1 | 3.7 | 58.2 | 41.8 | 100.0 | 2.34 | 44.68 |
| | 장치기계조작 및 조립종사자 | (19) | 5.0 | 25.2 | 34.2 | 35.7 | 30.1 | 69.9 | 100.0 | 3.01 | 66.88 |
| | 단순노무자 | (66) | 8.1 | 21.2 | 52.4 | 18.4 | 29.3 | 70.7 | 100.0 | 2.81 | 60.34 |
| | 군인 | (1) | 100.0 | 0.0 | 0.0 | 0.0 | 100.0 | 0.0 | 100.0 | 1.00 | 0.00 |
| | 학생 | (1) | 0.0 | 100.0 | 0.0 | 0.0 | 100.0 | 0.0 | 100.0 | 2.00 | 33.33 |
| | 주부 | (39) | 18.0 | 25.3 | 28.2 | 28.5 | 43.3 | 56.7 | 100.0 | 2.67 | 55.75 |
| | 무직 | (30) | 16.6 | 30.0 | 40.9 | 12.6 | 46.6 | 53.4 | 100.0 | 2.49 | 49.81 |
| 종사상의 지위 | 임금근로자(상용) | (170) | 6.2 | 26.4 | 37.4 | 30.0 | 32.6 | 67.4 | 100.0 | 2.91 | 63.74 |
| | 임금근로자(임시) | (42) | 9.4 | 31.5 | 39.8 | 19.3 | 41.0 | 59.0 | 100.0 | 2.69 | 56.30 |
| | 임금근로자(일용) | (32) | 2.8 | 19.9 | 58.3 | 18.9 | 22.8 | 77.2 | 100.0 | 2.93 | 64.44 |
| | 고용원이있는자영업자 | (19) | 4.4 | 46.9 | 20.9 | 27.7 | 51.3 | 48.7 | 100.0 | 2.72 | 57.34 |
| | 고용원이없는자영업자 | (173) | 8.9 | 41.8 | 37.0 | 12.3 | 50.7 | 49.3 | 100.0 | 2.53 | 50.89 |
| | 무급가족종사자 | (67) | 4.3 | 37.0 | 51.4 | 7.3 | 41.3 | 58.7 | 100.0 | 2.62 | 53.93 |

## [표43. 성역할에 대한 인식(종합)]

| 구분 | | 사례수 | 가족의 생계는 주로 남성이 책임져야 한다 (4점 척도) | 직장 생활을 하더라도 자녀에 대한 주된 책임은 여성에게 있다 (4점 척도) | 남성도 다른 사람의 도움없이 아이를 돌볼 수 있어야 한다 (4점 척도) | 여성이 독립적인 개인으로 살아가기 위해서는 직업을 갖는 것이 좋다 (4점 척도) |
|---|---|---|---|---|---|---|
| [전 체] | | (1310) | 2.33 | 2.17 | 2.97 | 3.09 |
| 성별 | 남자 | (663) | 2.34 | 2.17 | 2.95 | 3.04 |
| | 여자 | (647) | 2.32 | 2.17 | 3.00 | 3.14 |
| 연령 | 15~19세 | (4) | 1.36 | 1.36 | 3.18 | 3.64 |
| | 20~29세 | (43) | 2.08 | 2.08 | 2.91 | 2.99 |
| | 30~39세 | (49) | 2.25 | 2.17 | 3.12 | 3.22 |
| | 40~49세 | (99) | 2.40 | 2.25 | 3.13 | 3.15 |
| | 50~59세 | (233) | 2.30 | 2.10 | 2.93 | 3.06 |
| | 60~64세 | (167) | 2.41 | 2.20 | 2.87 | 3.04 |
| | 65세 이상 | (715) | 2.44 | 2.26 | 2.95 | 3.05 |
| 학력 | 받지않음 | (64) | 2.51 | 2.25 | 2.92 | 3.00 |
| | 초등학교 | (278) | 2.45 | 2.29 | 2.95 | 3.07 |
| | 중학교 | (209) | 2.35 | 2.24 | 2.94 | 3.01 |
| | 고등학교 | (446) | 2.33 | 2.15 | 2.98 | 3.14 |
| | 대학(4년제미만) | (94) | 2.25 | 2.10 | 3.15 | 3.30 |
| | 대학교(4년제이상) | (194) | 2.22 | 2.08 | 2.95 | 3.00 |
| | 대학원석사 | (20) | 2.26 | 1.99 | 2.88 | 3.08 |
| | 대학원박사 | (5) | 2.42 | 2.00 | 2.67 | 2.83 |
| 가구주와 관계 | 본인 | (958) | 2.38 | 2.20 | 2.93 | 3.04 |
| | 배우자 | (302) | 2.37 | 2.21 | 3.05 | 3.14 |
| | 가구원 | (50) | 1.84 | 1.84 | 3.13 | 3.40 |
| 혼인상태 | 미혼 | (130) | 1.94 | 1.90 | 3.01 | 3.18 |
| | 유배우 | (853) | 2.40 | 2.21 | 2.97 | 3.07 |
| | 사별 | (250) | 2.52 | 2.33 | 2.95 | 3.07 |
| | 이혼/별거 | (77) | 2.28 | 2.16 | 2.98 | 3.10 |
| 직업 | 관리자 | (17) | 2.14 | 2.13 | 3.24 | 3.42 |
| | 전문가 및 관련종사자 | (79) | 2.32 | 2.09 | 3.01 | 3.16 |
| | 사무직 | (87) | 2.30 | 2.11 | 3.04 | 3.11 |
| | 서비스직 | (135) | 2.23 | 2.05 | 3.03 | 3.14 |
| | 판매종사자 | (26) | 2.35 | 2.24 | 3.04 | 3.12 |
| | 농·림·수산자 | (369) | 2.40 | 2.21 | 2.91 | 3.00 |
| | 기능원 및 기능종사자 | (42) | 2.31 | 2.31 | 2.82 | 3.01 |
| | 장차기계조작 및 조립종사자 | (42) | 2.29 | 2.09 | 2.89 | 3.03 |
| | 단순노무자 | (145) | 2.24 | 2.16 | 2.99 | 3.09 |
| | 군인 | (1) | 1.00 | 2.00 | 3.00 | 3.00 |
| | 학생 | (13) | 1.51 | 1.53 | 3.06 | 3.39 |
| | 주부 | (138) | 2.62 | 2.42 | 3.02 | 3.11 |
| | 무직 | (216) | 2.50 | 2.32 | 2.93 | 3.04 |
| 종사상의 지위 | 임금근로자(상용) | (287) | 2.27 | 2.09 | 3.04 | 3.15 |
| | 임금근로자(임시) | (102) | 2.27 | 2.13 | 2.95 | 3.10 |
| | 임금근로자(일용) | (60) | 2.18 | 2.12 | 2.93 | 3.01 |
| | 고용원이있는자영업자 | (32) | 2.15 | 2.08 | 2.91 | 3.00 |
| | 고용원이없는자영업자 | (354) | 2.43 | 2.24 | 2.92 | 3.02 |
| | 무급가족종사자 | (108) | 2.28 | 2.15 | 2.94 | 3.03 |

## [표44. 성역할에 대한 인식_가족의 생계는 주로 남성이 책임져야 한다]

| 구분 | | 사례수 | 전혀 그렇지 않다 | 그렇지 않다 | 그렇다 | 매우 그렇다 | (종) 그렇지 않음 | (종) 그렇다 | 계 | 4점 평균 | 100점 평균 |
|---|---|---|---|---|---|---|---|---|---|---|---|
| [전 체] | | (1310) | 9.2 | 54.0 | 31.3 | 5.5 | 63.2 | 36.8 | 100.0 | 2.33 | 44.38 |
| 성별 | 남자 | (663) | 8.5 | 54.8 | 31.1 | 5.5 | 63.3 | 36.7 | 100.0 | 2.34 | 44.59 |
| | 여자 | (647) | 9.9 | 53.1 | 31.4 | 5.5 | 63.1 | 36.9 | 100.0 | 2.32 | 44.17 |
| 연령 | 15~19세 | (4) | 63.9 | 36.1 | 0.0 | 0.0 | 100.0 | 0.0 | 100.0 | 1.36 | 12.03 |
| | 20~29세 | (43) | 5.8 | 80.4 | 13.8 | 0.0 | 86.2 | 13.8 | 100.0 | 2.08 | 36.01 |
| | 30~39세 | (49) | 19.2 | 48.3 | 20.9 | 11.6 | 67.5 | 32.5 | 100.0 | 2.25 | 41.64 |
| | 40~49세 | (99) | 8.1 | 53.7 | 28.2 | 10.0 | 61.8 | 38.2 | 100.0 | 2.40 | 46.71 |
| | 50~59세 | (233) | 6.9 | 58.0 | 33.4 | 1.7 | 64.9 | 35.1 | 100.0 | 2.30 | 43.33 |
| | 60~64세 | (167) | 6.0 | 53.0 | 35.0 | 6.0 | 58.9 | 41.1 | 100.0 | 2.41 | 47.03 |
| | 65세 이상 | (715) | 5.7 | 50.9 | 36.9 | 6.4 | 56.6 | 43.4 | 100.0 | 2.44 | 48.03 |
| 학력 | 받지않음 | (64) | 3.1 | 51.8 | 35.9 | 9.2 | 54.9 | 45.1 | 100.0 | 2.51 | 50.39 |
| | 초등학교 | (278) | 3.9 | 54.0 | 35.6 | 6.4 | 58.0 | 42.0 | 100.0 | 2.45 | 48.17 |
| | 중학교 | (209) | 7.0 | 55.5 | 33.3 | 4.3 | 62.5 | 37.5 | 100.0 | 2.35 | 44.93 |
| | 고등학교 | (446) | 11.2 | 51.5 | 30.8 | 6.5 | 62.7 | 37.3 | 100.0 | 2.33 | 44.19 |
| | 대학(4년제미만) | (94) | 17.9 | 46.7 | 28.1 | 7.3 | 64.6 | 35.4 | 100.0 | 2.25 | 41.63 |
| | 대학교(4년제이상) | (194) | 10.3 | 59.7 | 27.3 | 2.7 | 70.0 | 30.0 | 100.0 | 2.22 | 40.82 |
| | 대학원석사 | (20) | 0.0 | 74.4 | 25.6 | 0.0 | 74.4 | 25.6 | 100.0 | 2.26 | 41.86 |
| | 대학원박사 | (5) | 0.0 | 58.5 | 41.5 | 0.0 | 58.5 | 41.5 | 100.0 | 2.42 | 47.18 |
| 가구주와 관계 | 본인 | (958) | 7.1 | 54.0 | 32.7 | 6.2 | 61.1 | 38.9 | 100.0 | 2.38 | 45.97 |
| | 배우자 | (302) | 6.9 | 54.4 | 33.3 | 5.4 | 61.3 | 38.7 | 100.0 | 2.37 | 45.70 |
| | 가구원 | (50) | 31.7 | 53.4 | 14.2 | 0.8 | 85.1 | 14.9 | 100.0 | 1.84 | 27.99 |
| 혼인상태 | 미혼 | (130) | 24.0 | 59.4 | 15.1 | 1.5 | 83.4 | 16.6 | 100.0 | 1.94 | 31.33 |
| | 유배우 | (853) | 6.1 | 53.6 | 34.5 | 5.8 | 59.7 | 40.3 | 100.0 | 2.40 | 46.70 |
| | 사별 | (250) | 4.3 | 48.7 | 37.4 | 9.5 | 53.1 | 46.9 | 100.0 | 2.52 | 50.71 |
| | 이혼/별거 | (77) | 9.2 | 57.1 | 30.2 | 3.5 | 66.3 | 33.7 | 100.0 | 2.28 | 42.63 |
| 직업 | 관리자 | (17) | 22.4 | 52.5 | 13.9 | 11.1 | 74.9 | 25.1 | 100.0 | 2.14 | 37.94 |
| | 전문가 및 관련종사자 | (79) | 7.1 | 59.5 | 28.2 | 5.2 | 66.5 | 33.5 | 100.0 | 2.32 | 43.87 |
| | 사무직 | (87) | 9.6 | 58.1 | 24.6 | 7.6 | 67.7 | 32.3 | 100.0 | 2.30 | 43.42 |
| | 서비스직 | (135) | 14.6 | 53.7 | 26.2 | 5.5 | 68.3 | 31.7 | 100.0 | 2.23 | 40.87 |
| | 판매종사자 | (26) | 8.9 | 54.8 | 28.8 | 7.5 | 63.7 | 36.3 | 100.0 | 2.35 | 44.95 |
| | 농·림·수산자 | (369) | 4.2 | 56.9 | 33.3 | 5.6 | 61.2 | 38.8 | 100.0 | 2.40 | 46.72 |
| | 기능원 및 기능종사자 | (42) | 5.0 | 62.1 | 29.9 | 2.9 | 67.2 | 32.8 | 100.0 | 2.31 | 43.57 |
| | 장치기계조작 및 조립종사자 | (42) | 2.1 | 66.5 | 31.4 | 0.0 | 68.6 | 31.4 | 100.0 | 2.29 | 43.10 |
| | 단순노무자 | (145) | 8.7 | 63.3 | 23.3 | 4.7 | 72.0 | 28.0 | 100.0 | 2.24 | 41.34 |
| | 군인 | (1) | 100.0 | 0.0 | 0.0 | 0.0 | 100.0 | 0.0 | 100.0 | 1.00 | 0.00 |
| | 학생 | (13) | 49.2 | 50.8 | 0.0 | 0.0 | 100.0 | 0.0 | 100.0 | 1.51 | 16.92 |
| | 주부 | (138) | 3.4 | 40.9 | 46.4 | 9.3 | 44.3 | 55.7 | 100.0 | 2.62 | 53.87 |
| | 무직 | (216) | 6.6 | 42.6 | 45.2 | 5.6 | 49.2 | 50.8 | 100.0 | 2.50 | 49.96 |
| 종사상의 지위 | 임금근로자(상용) | (287) | 10.0 | 58.0 | 26.7 | 5.3 | 68.0 | 32.0 | 100.0 | 2.27 | 42.41 |
| | 임금근로자(임시) | (102) | 5.2 | 68.5 | 20.2 | 6.1 | 73.7 | 26.3 | 100.0 | 2.27 | 42.44 |
| | 임금근로자(일용) | (60) | 11.2 | 61.3 | 26.0 | 1.5 | 72.5 | 27.5 | 100.0 | 2.18 | 39.23 |
| | 고용원이있는자영업자 | (32) | 11.5 | 64.6 | 21.2 | 2.7 | 76.1 | 23.9 | 100.0 | 2.15 | 38.34 |
| | 고용원이없는자영업자 | (354) | 6.0 | 52.2 | 34.9 | 6.8 | 58.3 | 41.7 | 100.0 | 2.43 | 47.51 |
| | 무급가족종사자 | (108) | 5.3 | 64.5 | 26.7 | 3.5 | 69.8 | 30.2 | 100.0 | 2.28 | 42.78 |

## [표45. 성역할에 대한 인식_직장 생활을 하더라도 자녀에 대한 주된 책임은 여성에게 있다]

| 구분 | | 사례수 | 전혀 그렇지 않다 | 그렇지 않다 | 그렇다 | 매우 그렇다 | (종) 그렇지 않음 | (종) 그렇다 | 계 | 4점 평균 | 100점 평균 |
|---|---|---|---|---|---|---|---|---|---|---|---|
| [전 체] | | (1310) | 9.6 | 68.2 | 17.5 | 4.7 | 77.8 | 22.2 | 100.0 | 2.17 | 39.08 |
| 성별 | 남자 | (663) | 9.0 | 69.4 | 16.9 | 4.7 | 78.5 | 21.5 | 100.0 | 2.17 | 39.05 |
| | 여자 | (647) | 10.2 | 66.9 | 18.1 | 4.7 | 77.2 | 22.8 | 100.0 | 2.17 | 39.11 |
| 연령 | 15~19세 | (4) | 63.9 | 36.1 | 0.0 | 0.0 | 100.0 | 0.0 | 100.0 | 1.36 | 12.03 |
| | 20~29세 | (43) | 9.2 | 73.5 | 17.3 | 0.0 | 82.7 | 17.3 | 100.0 | 2.08 | 36.01 |
| | 30~39세 | (49) | 17.6 | 59.2 | 11.6 | 11.6 | 76.7 | 23.3 | 100.0 | 2.17 | 39.11 |
| | 40~49세 | (99) | 6.1 | 72.9 | 11.0 | 10.0 | 79.0 | 21.0 | 100.0 | 2.25 | 41.66 |
| | 50~59세 | (233) | 8.1 | 74.7 | 16.2 | 0.9 | 82.9 | 17.1 | 100.0 | 2.10 | 36.62 |
| | 60~64세 | (167) | 6.6 | 71.9 | 16.0 | 5.4 | 78.5 | 21.5 | 100.0 | 2.20 | 40.08 |
| | 65세 이상 | (715) | 6.1 | 66.8 | 22.0 | 5.0 | 73.0 | 27.0 | 100.0 | 2.26 | 41.97 |
| 학력 | 받지않음 | (64) | 7.7 | 62.9 | 26.3 | 3.1 | 70.6 | 29.4 | 100.0 | 2.25 | 41.58 |
| | 초등학교 | (278) | 3.6 | 69.8 | 20.2 | 6.4 | 73.4 | 26.6 | 100.0 | 2.29 | 43.16 |
| | 중학교 | (209) | 6.1 | 67.8 | 21.9 | 4.3 | 73.8 | 26.2 | 100.0 | 2.24 | 41.46 |
| | 고등학교 | (446) | 12.5 | 65.0 | 17.5 | 5.0 | 77.5 | 22.5 | 100.0 | 2.15 | 38.34 |
| | 대학(4년제미만) | (94) | 15.4 | 65.8 | 12.2 | 6.6 | 81.2 | 18.8 | 100.0 | 2.10 | 36.65 |
| | 대학교(4년제이상) | (194) | 10.8 | 73.0 | 13.5 | 2.7 | 83.8 | 16.2 | 100.0 | 2.08 | 36.06 |
| | 대학원석사 | (20) | 5.6 | 90.2 | 4.3 | 0.0 | 95.7 | 4.3 | 100.0 | 1.99 | 32.90 |
| | 대학원박사 | (5) | 0.0 | 100.0 | 0.0 | 0.0 | 100.0 | 0.0 | 100.0 | 2.00 | 33.33 |
| 가구주와 관계 | 본인 | (958) | 7.4 | 70.3 | 17.1 | 5.2 | 77.7 | 22.3 | 100.0 | 2.20 | 40.04 |
| | 배우자 | (302) | 8.7 | 66.5 | 20.0 | 4.8 | 75.2 | 24.8 | 100.0 | 2.21 | 40.32 |
| | 가구원 | (50) | 30.4 | 55.2 | 14.4 | 0.0 | 85.6 | 14.4 | 100.0 | 1.84 | 28.00 |
| 혼인상태 | 미혼 | (130) | 23.9 | 64.3 | 9.7 | 2.1 | 88.3 | 11.7 | 100.0 | 1.90 | 29.96 |
| | 유배우 | (853) | 7.3 | 69.2 | 18.4 | 5.1 | 76.5 | 23.5 | 100.0 | 2.21 | 40.44 |
| | 사별 | (250) | 4.0 | 65.7 | 23.9 | 6.4 | 69.7 | 30.3 | 100.0 | 2.33 | 44.24 |
| | 이혼/별거 | (77) | 5.6 | 76.8 | 14.1 | 3.5 | 82.4 | 17.6 | 100.0 | 2.16 | 38.51 |
| 직업 | 관리자 | (17) | 17.3 | 64.0 | 7.6 | 11.1 | 81.2 | 18.8 | 100.0 | 2.13 | 37.54 |
| | 전문가 및 관련종사자 | (79) | 11.6 | 72.9 | 10.3 | 5.2 | 84.5 | 15.5 | 100.0 | 2.09 | 36.40 |
| | 사무직 | (87) | 11.7 | 72.3 | 9.3 | 6.7 | 84.0 | 16.0 | 100.0 | 2.11 | 37.03 |
| | 서비스직 | (135) | 12.6 | 73.8 | 9.3 | 4.3 | 86.4 | 13.6 | 100.0 | 2.05 | 35.12 |
| | 판매종사자 | (26) | 5.9 | 71.6 | 15.0 | 7.5 | 77.5 | 22.5 | 100.0 | 2.24 | 41.33 |
| | 농·림·수산자 | (369) | 6.6 | 70.4 | 18.7 | 4.3 | 77.0 | 23.0 | 100.0 | 2.21 | 40.24 |
| | 기능원 및 기능종사자 | (42) | 5.0 | 62.1 | 29.9 | 2.9 | 67.2 | 32.8 | 100.0 | 2.31 | 43.57 |
| | 장치기계조작 및 조립종사자 | (42) | 4.2 | 82.9 | 13.0 | 0.0 | 87.0 | 13.0 | 100.0 | 2.09 | 36.26 |
| | 단순노무자 | (145) | 6.6 | 75.1 | 14.3 | 4.0 | 81.7 | 18.3 | 100.0 | 2.16 | 38.58 |
| | 군인 | (1) | 0.0 | 100.0 | 0.0 | 0.0 | 100.0 | 0.0 | 100.0 | 2.00 | 33.33 |
| | 학생 | (13) | 49.2 | 48.2 | 2.6 | 0.0 | 97.4 | 2.6 | 100.0 | 1.53 | 17.78 |
| | 주부 | (138) | 2.8 | 60.3 | 28.7 | 8.2 | 63.1 | 36.9 | 100.0 | 2.42 | 47.42 |
| | 무직 | (216) | 6.6 | 59.8 | 29.1 | 4.6 | 66.3 | 33.7 | 100.0 | 2.32 | 43.92 |
| 종사상의 지위 | 임금근로자(상용) | (287) | 11.4 | 73.2 | 10.6 | 4.8 | 84.6 | 15.4 | 100.0 | 2.09 | 36.22 |
| | 임금근로자(임시) | (102) | 4.3 | 83.2 | 7.4 | 5.1 | 87.5 | 12.5 | 100.0 | 2.13 | 37.77 |
| | 임금근로자(일용) | (60) | 9.1 | 71.4 | 18.1 | 1.5 | 80.5 | 19.5 | 100.0 | 2.12 | 37.31 |
| | 고용원이있는자영업자 | (32) | 9.3 | 76.3 | 11.7 | 2.7 | 85.6 | 14.4 | 100.0 | 2.08 | 35.95 |
| | 고용원이없는자영업자 | (354) | 6.1 | 69.1 | 19.4 | 5.5 | 75.1 | 24.9 | 100.0 | 2.24 | 41.43 |
| | 무급가족종사자 | (108) | 9.7 | 67.8 | 19.9 | 2.6 | 77.5 | 22.5 | 100.0 | 2.15 | 38.48 |

## [표46. 성역할에 대한 인식_남성도 다른 사람의 도움없이 아이를 돌볼 수 있어야 한다]

| 구분 | | 사례수 | 전혀 그렇지 않다 | 그렇지 않다 | 그렇다 | 매우 그렇다 | (종) 그렇지 않음 | (종) 그렇다 | 계 | 4점 평균 | 100점 평균 |
|---|---|---|---|---|---|---|---|---|---|---|---|
| [전 체] | | (1310) | 0.6 | 12.3 | 76.3 | 10.8 | 12.9 | 87.1 | 100.0 | 2.97 | 65.76 |
| 성별 | 남자 | (663) | 0.8 | 15.0 | 73.0 | 11.2 | 15.8 | 84.2 | 100.0 | 2.95 | 64.87 |
| | 여자 | (647) | 0.4 | 9.6 | 79.7 | 10.4 | 10.0 | 90.0 | 100.0 | 3.00 | 66.66 |
| 연령 | 15~19세 | (4) | 0.0 | 0.0 | 82.0 | 18.0 | 0.0 | 100.0 | 100.0 | 3.18 | 72.68 |
| | 20~29세 | (43) | 0.0 | 16.2 | 76.3 | 7.5 | 16.2 | 83.8 | 100.0 | 2.91 | 63.76 |
| | 30~39세 | (49) | 0.0 | 9.2 | 69.9 | 20.9 | 9.2 | 90.8 | 100.0 | 3.12 | 70.54 |
| | 40~49세 | (99) | 0.0 | 8.1 | 70.7 | 21.2 | 8.1 | 91.9 | 100.0 | 3.13 | 71.06 |
| | 50~59세 | (233) | 0.4 | 12.0 | 81.5 | 6.0 | 12.5 | 87.5 | 100.0 | 2.93 | 64.37 |
| | 60~64세 | (167) | 2.4 | 16.8 | 71.9 | 9.0 | 19.1 | 80.9 | 100.0 | 2.87 | 62.49 |
| | 65세 이상 | (715) | 0.6 | 13.2 | 76.9 | 9.4 | 13.7 | 86.3 | 100.0 | 2.95 | 65.04 |
| 학력 | 받지않음 | (64) | 0.0 | 13.8 | 80.1 | 6.1 | 13.8 | 86.2 | 100.0 | 2.92 | 64.09 |
| | 초등학교 | (278) | 0.0 | 12.6 | 79.9 | 7.5 | 12.6 | 87.4 | 100.0 | 2.95 | 64.99 |
| | 중학교 | (209) | 0.9 | 14.1 | 75.6 | 9.4 | 15.0 | 85.0 | 100.0 | 2.94 | 64.51 |
| | 고등학교 | (446) | 0.9 | 11.5 | 75.9 | 11.7 | 12.4 | 87.6 | 100.0 | 2.98 | 66.11 |
| | 대학(4년제미만) | (94) | 0.0 | 5.0 | 74.9 | 20.1 | 5.0 | 95.0 | 100.0 | 3.15 | 71.69 |
| | 대학교(4년제이상) | (194) | 0.3 | 14.7 | 75.0 | 9.9 | 15.0 | 85.0 | 100.0 | 2.95 | 64.86 |
| | 대학원석사 | (20) | 4.3 | 17.1 | 64.5 | 14.1 | 21.4 | 78.6 | 100.0 | 2.88 | 62.82 |
| | 대학원박사 | (5) | 0.0 | 33.1 | 66.9 | 0.0 | 33.1 | 66.9 | 100.0 | 2.67 | 55.62 |
| 가구주와 관계 | 본인 | (958) | 0.7 | 14.9 | 75.0 | 9.3 | 15.7 | 84.3 | 100.0 | 2.93 | 64.30 |
| | 배우자 | (302) | 0.3 | 7.2 | 79.4 | 13.0 | 7.5 | 92.5 | 100.0 | 3.05 | 68.40 |
| | 가구원 | (50) | 0.0 | 4.3 | 78.9 | 16.8 | 4.3 | 95.7 | 100.0 | 3.13 | 70.84 |
| 혼인상태 | 미혼 | (130) | 0.3 | 11.2 | 76.0 | 12.5 | 11.6 | 88.4 | 100.0 | 3.01 | 66.86 |
| | 유배우 | (853) | 0.6 | 12.5 | 76.0 | 10.8 | 13.2 | 86.8 | 100.0 | 2.97 | 65.65 |
| | 사별 | (250) | 0.8 | 13.2 | 76.4 | 9.5 | 14.0 | 86.0 | 100.0 | 2.95 | 64.90 |
| | 이혼/별거 | (77) | 0.0 | 11.1 | 80.0 | 8.9 | 11.1 | 88.9 | 100.0 | 2.98 | 65.91 |
| 직업 | 관리자 | (17) | 0.0 | 7.3 | 61.5 | 31.2 | 7.3 | 92.7 | 100.0 | 3.24 | 74.64 |
| | 전문가 및 관련종사자 | (79) | 0.0 | 16.6 | 65.6 | 17.9 | 16.6 | 83.4 | 100.0 | 3.01 | 67.11 |
| | 사무직 | (87) | 0.0 | 6.6 | 82.7 | 10.8 | 6.6 | 93.4 | 100.0 | 3.04 | 68.08 |
| | 서비스직 | (135) | 1.2 | 10.7 | 72.1 | 16.0 | 11.9 | 88.1 | 100.0 | 3.03 | 67.64 |
| | 판매종사자 | (26) | 0.0 | 3.7 | 88.9 | 7.5 | 3.7 | 96.3 | 100.0 | 3.04 | 67.94 |
| | 농·림·수산자 | (369) | 0.2 | 17.0 | 74.1 | 8.6 | 17.2 | 82.8 | 100.0 | 2.91 | 63.72 |
| | 기능원 및 기능종사자 | (42) | 0.0 | 25.4 | 66.9 | 7.7 | 25.4 | 74.6 | 100.0 | 2.82 | 60.79 |
| | 장치기계조작 및 조립종사자 | (42) | 2.1 | 13.0 | 79.1 | 5.8 | 15.1 | 84.9 | 100.0 | 2.89 | 62.85 |
| | 단순노무자 | (145) | 0.0 | 8.9 | 83.6 | 7.6 | 8.9 | 91.1 | 100.0 | 2.99 | 66.24 |
| | 군인 | (1) | 0.0 | 0.0 | 100.0 | 0.0 | 0.0 | 100.0 | 100.0 | 3.00 | 66.67 |
| | 학생 | (13) | 0.0 | 10.2 | 73.3 | 16.5 | 10.2 | 89.8 | 100.0 | 3.06 | 68.75 |
| | 주부 | (138) | 0.7 | 8.4 | 79.5 | 11.3 | 9.1 | 90.9 | 100.0 | 3.02 | 67.19 |
| | 무직 | (216) | 1.7 | 11.4 | 78.9 | 7.9 | 13.2 | 86.8 | 100.0 | 2.93 | 64.35 |
| 종사상의 지위 | 임금근로자(상용) | (287) | 0.3 | 9.0 | 77.4 | 13.3 | 9.3 | 90.7 | 100.0 | 3.04 | 67.89 |
| | 임금근로자(임시) | (102) | 0.0 | 12.5 | 80.0 | 7.6 | 12.5 | 87.5 | 100.0 | 2.95 | 65.03 |
| | 임금근로자(일용) | (60) | 0.0 | 12.8 | 81.6 | 5.7 | 12.8 | 87.2 | 100.0 | 2.93 | 64.30 |
| | 고용원이있는자영업자 | (32) | 0.0 | 17.8 | 73.6 | 8.7 | 17.8 | 82.2 | 100.0 | 2.91 | 63.63 |
| | 고용원이없는자영업자 | (354) | 0.8 | 17.6 | 70.2 | 11.5 | 18.4 | 81.6 | 100.0 | 2.92 | 64.11 |
| | 무급가족종사자 | (108) | 0.0 | 13.7 | 78.3 | 8.0 | 13.7 | 86.3 | 100.0 | 2.94 | 64.75 |

## [표47. 성역할에 대한 인식_여성이 독립적인 개인으로 살아가기 위해서는 직업을 갖는 것이 좋다]

| 구분 | | 사례수 | 전혀 그렇지 않다 | 그렇지 않다 | 그렇다 | 매우 그렇다 | (종) 그렇지 않음 | (종) 그렇다 | 계 | 4점 평균 | 100점 평균 |
|---|---|---|---|---|---|---|---|---|---|---|---|
| [전 체] | | (1310) | 0.4 | 8.8 | 72.3 | 18.5 | 9.2 | 90.8 | 100.0 | 3.09 | 69.62 |
| 성별 | 남자 | (663) | 0.5 | 11.2 | 72.3 | 16.0 | 11.7 | 88.3 | 100.0 | 3.04 | 67.93 |
| | 여자 | (647) | 0.4 | 6.2 | 72.3 | 21.1 | 6.6 | 93.4 | 100.0 | 3.14 | 71.35 |
| 연령 | 15~19세 | (4) | 0.0 | 0.0 | 36.1 | 63.9 | 0.0 | 100.0 | 100.0 | 3.64 | 87.97 |
| | 20~29세 | (43) | 0.0 | 14.5 | 71.7 | 13.8 | 14.5 | 85.5 | 100.0 | 2.99 | 66.44 |
| | 30~39세 | (49) | 0.0 | 1.6 | 75.0 | 23.4 | 1.6 | 98.4 | 100.0 | 3.22 | 73.91 |
| | 40~49세 | (99) | 0.0 | 9.0 | 66.7 | 24.2 | 9.0 | 91.0 | 100.0 | 3.15 | 71.73 |
| | 50~59세 | (233) | 0.0 | 9.1 | 75.9 | 15.0 | 9.1 | 90.9 | 100.0 | 3.06 | 68.66 |
| | 60~64세 | (167) | 1.2 | 12.0 | 68.9 | 18.0 | 13.1 | 86.9 | 100.0 | 3.04 | 67.89 |
| | 65세 이상 | (715) | 0.7 | 8.7 | 75.4 | 15.2 | 9.4 | 90.6 | 100.0 | 3.05 | 68.35 |
| 학력 | 받지않음 | (64) | 0.0 | 9.2 | 81.6 | 9.2 | 9.2 | 90.8 | 100.0 | 3.00 | 66.67 |
| | 초등학교 | (278) | 0.7 | 8.6 | 73.4 | 17.3 | 9.3 | 90.7 | 100.0 | 3.07 | 69.10 |
| | 중학교 | (209) | 0.9 | 11.2 | 74.2 | 13.6 | 12.1 | 87.9 | 100.0 | 3.01 | 66.87 |
| | 고등학교 | (446) | 0.4 | 6.6 | 72.0 | 21.0 | 7.0 | 93.0 | 100.0 | 3.14 | 71.22 |
| | 대학(4년제미만) | (94) | 0.0 | 3.9 | 62.1 | 34.1 | 3.9 | 96.1 | 100.0 | 3.30 | 76.72 |
| | 대학교(4년제이상) | (194) | 0.3 | 12.2 | 74.4 | 13.1 | 12.5 | 87.5 | 100.0 | 3.00 | 66.76 |
| | 대학원석사 | (20) | 0.0 | 21.4 | 49.5 | 29.1 | 21.4 | 78.6 | 100.0 | 3.08 | 69.25 |
| | 대학원박사 | (5) | 0.0 | 16.6 | 83.4 | 0.0 | 16.6 | 83.4 | 100.0 | 2.83 | 61.14 |
| 가구주와 관계 | 본인 | (958) | 0.6 | 10.7 | 73.2 | 15.5 | 11.3 | 88.7 | 100.0 | 3.04 | 67.85 |
| | 배우자 | (302) | 0.0 | 5.2 | 75.8 | 19.0 | 5.2 | 94.8 | 100.0 | 3.14 | 71.26 |
| | 가구원 | (50) | 0.0 | 2.3 | 55.8 | 41.9 | 2.3 | 97.7 | 100.0 | 3.40 | 79.85 |
| 혼인상태 | 미혼 | (130) | 0.3 | 8.4 | 64.3 | 27.0 | 8.7 | 91.3 | 100.0 | 3.18 | 72.64 |
| | 유배우 | (853) | 0.3 | 9.4 | 73.7 | 16.5 | 9.7 | 90.3 | 100.0 | 3.07 | 68.84 |
| | 사별 | (250) | 1.2 | 6.9 | 75.6 | 16.3 | 8.1 | 91.9 | 100.0 | 3.07 | 69.03 |
| | 이혼/별거 | (77) | 0.0 | 8.5 | 72.6 | 18.9 | 8.5 | 91.5 | 100.0 | 3.10 | 70.16 |
| 직업 | 관리자 | (17) | 0.0 | 7.3 | 43.0 | 49.7 | 7.3 | 92.7 | 100.0 | 3.42 | 80.82 |
| | 전문가 및 관련종사자 | (79) | 0.0 | 12.6 | 58.5 | 28.8 | 12.6 | 87.4 | 100.0 | 3.16 | 72.06 |
| | 사무직 | (87) | 0.0 | 1.9 | 85.4 | 12.7 | 1.9 | 98.1 | 100.0 | 3.11 | 70.29 |
| | 서비스직 | (135) | 1.2 | 8.0 | 66.3 | 24.6 | 9.2 | 90.8 | 100.0 | 3.14 | 71.41 |
| | 판매종사자 | (26) | 0.0 | 3.7 | 80.5 | 15.8 | 3.7 | 96.3 | 100.0 | 3.12 | 70.73 |
| | 농·림·수산자 | (369) | 0.2 | 13.3 | 72.8 | 13.6 | 13.6 | 86.4 | 100.0 | 3.00 | 66.60 |
| | 기능원 및 기능종사자 | (42) | 0.0 | 11.0 | 76.8 | 12.2 | 11.0 | 89.0 | 100.0 | 3.01 | 67.04 |
| | 장치기계조작 및 조립종사자 | (42) | 0.0 | 10.9 | 75.4 | 13.7 | 10.9 | 89.1 | 100.0 | 3.03 | 67.62 |
| | 단순노무자 | (145) | 0.0 | 5.5 | 80.0 | 14.5 | 5.5 | 94.5 | 100.0 | 3.09 | 69.68 |
| | 군인 | (1) | 0.0 | 0.0 | 100.0 | 0.0 | 0.0 | 100.0 | 100.0 | 3.00 | 66.67 |
| | 학생 | (13) | 0.0 | 10.2 | 40.6 | 49.2 | 10.2 | 89.8 | 100.0 | 3.39 | 79.67 |
| | 주부 | (138) | 1.4 | 5.6 | 73.6 | 19.5 | 7.0 | 93.0 | 100.0 | 3.11 | 70.38 |
| | 무직 | (216) | 0.9 | 7.5 | 78.4 | 13.2 | 8.4 | 91.6 | 100.0 | 3.04 | 67.98 |
| 종사상의 지위 | 임금근로자(상용) | (287) | 0.0 | 6.5 | 72.1 | 21.3 | 6.5 | 93.5 | 100.0 | 3.15 | 71.60 |
| | 임금근로자(임시) | (102) | 0.0 | 6.0 | 78.4 | 15.6 | 6.0 | 94.0 | 100.0 | 3.10 | 69.89 |
| | 임금근로자(일용) | (60) | 0.0 | 10.0 | 79.4 | 10.6 | 10.0 | 90.0 | 100.0 | 3.01 | 66.85 |
| | 고용원이있는자영업자 | (32) | 0.0 | 11.6 | 77.1 | 11.4 | 11.6 | 88.4 | 100.0 | 3.00 | 66.59 |
| | 고용원이없는자영업자 | (354) | 0.8 | 14.0 | 67.3 | 17.9 | 14.8 | 85.2 | 100.0 | 3.02 | 67.43 |
| | 무급가족종사자 | (108) | 0.0 | 6.7 | 83.6 | 9.7 | 6.7 | 93.3 | 100.0 | 3.03 | 67.67 |

## [표48. 자녀돌봄_미취학 자녀가 있는 가구주]

| 구분 | | 사례수 | 미취학 자녀 있음 | 미취학 자녀 없음 | 계 |
|---|---|---|---|---|---|
| [전 체] | | (958) | 1.7 | 98.3 | 100.0 |
| 성별 | 남자 | (611) | 2.4 | 97.6 | 100.0 |
| | 여자 | (347) | 0.4 | 99.6 | 100.0 |
| 연령 | 15~19세 | (1) | 0.0 | 100.0 | 100.0 |
| | 20~29세 | (27) | 0.0 | 100.0 | 100.0 |
| | 30~39세 | (26) | 25.5 | 74.5 | 100.0 |
| | 40~49세 | (61) | 3.2 | 96.8 | 100.0 |
| | 50~59세 | (163) | 0.6 | 99.4 | 100.0 |
| | 60~64세 | (122) | 0.0 | 100.0 | 100.0 |
| | 65세 이상 | (558) | 0.0 | 100.0 | 100.0 |
| 학력 | 받지않음 | (57) | 0.0 | 100.0 | 100.0 |
| | 초등학교 | (213) | 0.0 | 100.0 | 100.0 |
| | 중학교 | (143) | 0.9 | 99.1 | 100.0 |
| | 고등학교 | (326) | 0.0 | 100.0 | 100.0 |
| | 대학(4년제미만) | (59) | 2.1 | 97.9 | 100.0 |
| | 대학교(4년제이상) | (139) | 7.5 | 92.5 | 100.0 |
| | 대학원석사 | (16) | 0.0 | 100.0 | 100.0 |
| | 대학원박사 | (5) | 0.0 | 100.0 | 100.0 |
| 가구주와 관계 | 본인 | (958) | 1.7 | 98.3 | 100.0 |
| | 배우자 | (0) | - | - | - |
| | 가구원 | (0) | - | - | - |
| 혼인상태 | 미혼 | (94) | 0.0 | 100.0 | 100.0 |
| | 유배우 | (546) | 2.7 | 97.3 | 100.0 |
| | 사별 | (242) | 0.0 | 100.0 | 100.0 |
| | 이혼/별거 | (76) | 3.1 | 96.9 | 100.0 |
| 직업 | 관리자 | (13) | 0.0 | 100.0 | 100.0 |
| | 전문가 및 관련종사자 | (55) | 3.9 | 96.1 | 100.0 |
| | 사무직 | (53) | 6.4 | 93.6 | 100.0 |
| | 서비스직 | (90) | 0.0 | 100.0 | 100.0 |
| | 판매종사자 | (21) | 0.0 | 100.0 | 100.0 |
| | 농·림·수산자 | (270) | 3.2 | 96.8 | 100.0 |
| | 기능원 및 기능종사자 | (36) | 0.0 | 100.0 | 100.0 |
| | 장차기계조작 및 조립종사자 | (38) | 0.0 | 100.0 | 100.0 |
| | 단순노무자 | (129) | 0.0 | 100.0 | 100.0 |
| | 군인 | (1) | 0.0 | 100.0 | 100.0 |
| | 학생 | (8) | 0.0 | 100.0 | 100.0 |
| | 주부 | (69) | 2.3 | 97.7 | 100.0 |
| | 무직 | (175) | 0.0 | 100.0 | 100.0 |
| 종사상의 지위 | 임금근로자(상용) | (200) | 3.8 | 96.2 | 100.0 |
| | 임금근로자(임시) | (87) | 0.0 | 100.0 | 100.0 |
| | 임금근로자(일용) | (54) | 0.0 | 100.0 | 100.0 |
| | 고용원이있는자영업자 | (24) | 0.0 | 100.0 | 100.0 |
| | 고용원이없는자영업자 | (335) | 1.8 | 98.2 | 100.0 |
| | 무급가족종사자 | (6) | 0.0 | 100.0 | 100.0 |

## [표49. 자녀돌봄_미취학 자녀 돌봄방법_복수응답]

| 구분 | | 사례수 | 아동의 부모 | 어린이집 |
|---|---|---|---|---|
| [전 체] | | (12) | 46.3 | 64.4 |
| 성별 | 남자 | (11) | 42.3 | 69.2 |
| | 여자 | (1) | 100.0 | 0.0 |
| 연령 | 15~19세 | (0) | - | - |
| | 20~29세 | (0) | - | - |
| | 30~39세 | (7) | 24.8 | 90.2 |
| | 40~49세 | (3) | 100.0 | 0.0 |
| | 50~59세 | (2) | 100.0 | 0.0 |
| | 60~64세 | (0) | - | - |
| | 65세 이상 | (0) | - | - |
| 학력 | 받지않음 | (0) | - | - |
| | 초등학교 | (0) | - | - |
| | 중학교 | (2) | 100.0 | 0.0 |
| | 고등학교 | (0) | - | - |
| | 대학(4년제미만) | (1) | 100.0 | 0.0 |
| | 대학교(4년제이상) | (9) | 35.0 | 78.0 |
| | 대학원석사 | (0) | - | - |
| | 대학원박사 | (0) | - | - |
| 가구주와 관계 | 본인 | (12) | 46.3 | 64.4 |
| | 배우자 | (0) | - | - |
| | 가구원 | (0) | - | - |
| 혼인상태 | 미혼 | (0) | - | - |
| | 유배우 | (11) | 51.9 | 60.1 |
| | 사별 | (0) | - | - |
| | 이혼/별거 | (1) | 0.0 | 100.0 |
| 직업 | 관리자 | (0) | - | - |
| | 전문가 및 관련종사자 | (3) | 100.0 | 0.0 |
| | 사무직 | (2) | 0.0 | 100.0 |
| | 서비스직 | (0) | - | - |
| | 판매종사자 | (0) | - | - |
| | 농·림·수산자 | (6) | 39.7 | 80.4 |
| | 기능원 및 기능종사자 | (0) | - | - |
| | 장치기계조작 및 조립종사자 | (0) | - | - |
| | 단순노무자 | (0) | - | - |
| | 군인 | (0) | - | - |
| | 학생 | (0) | - | - |
| | 주부 | (1) | 100.0 | 0.0 |
| | 무직 | (0) | - | - |
| 종사상의 지위 | 임금근로자(상용) | (6) | 57.4 | 64.0 |
| | 임금근로자(임시) | (0) | - | - |
| | 임금근로자(일용) | (0) | - | - |
| | 고용원이있는자영업자 | (0) | - | - |
| | 고용원이없는자영업자 | (5) | 24.5 | 75.5 |
| | 무급가족종사자 | (0) | - | - |

## [표50. 자녀돌봄_미취학 자녀 돌봄비용]

| 구분 | | 사례수 | 10만원 미만 | 10~30만원 미만 | 30~50만원 미만 | 50~100만원미만 | 100만원 이상 | 계 | 평균 (만원) |
|---|---|---|---|---|---|---|---|---|---|
| [전 체] | | (12) | 10.7 | 33.6 | 27.5 | 21.2 | 7.0 | 100.0 | 34.2 |
| 성별 | 남자 | (11) | 11.5 | 36.1 | 29.6 | 22.8 | 0.0 | 100.0 | 29.3 |
| | 여자 | (1) | 0.0 | 0.0 | 0.0 | 0.0 | 100.0 | 100.0 | 100.0 |
| 연령 | 15~19세 | (0) | - | - | - | - | - | - | - |
| | 20~29세 | (0) | - | - | - | - | - | - | - |
| | 30~39세 | (7) | 15.0 | 30.1 | 30.1 | 15.0 | 9.8 | 100.0 | 33.9 |
| | 40~49세 | (3) | 0.0 | 66.7 | 33.3 | 0.0 | 0.0 | 100.0 | 26.7 |
| | 50~59세 | (2) | 0.0 | 0.0 | 0.0 | 100.0 | 0.0 | 100.0 | 50.0 |
| | 60~64세 | (0) | - | - | - | - | - | - | - |
| | 65세 이상 | (0) | - | - | - | - | - | - | - |
| 학력 | 받지않음 | (0) | - | - | - | - | - | - | - |
| | 초등학교 | (0) | - | - | - | - | - | - | - |
| | 중학교 | (2) | 0.0 | 0.0 | 0.0 | 100.0 | 0.0 | 100.0 | 50.0 |
| | 고등학교 | (0) | - | - | - | - | - | - | - |
| | 대학(4년제미만) | (1) | 0.0 | 0.0 | 0.0 | 0.0 | 100.0 | 100.0 | 100.0 |
| | 대학교(4년제이상) | (9) | 13.0 | 40.7 | 33.3 | 13.0 | 0.0 | 100.0 | 26.7 |
| | 대학원석사 | (0) | - | - | - | - | - | - | - |
| | 대학원박사 | (0) | - | - | - | - | - | - | - |
| 가구주와 관계 | 본인 | (12) | 10.7 | 33.6 | 27.5 | 21.2 | 7.0 | 100.0 | 34.2 |
| | 배우자 | (0) | - | - | - | - | - | - | - |
| | 가구원 | (0) | - | - | - | - | - | - | - |
| 혼인상태 | 미혼 | (0) | - | - | - | - | - | - | - |
| | 유배우 | (11) | 12.0 | 37.6 | 18.8 | 23.8 | 7.8 | 100.0 | 34.7 |
| | 사별 | (0) | - | - | - | - | - | - | - |
| | 이혼/별거 | (1) | 0.0 | 0.0 | 100.0 | 0.0 | 0.0 | 100.0 | 30.0 |
| 직업 | 관리자 | (0) | - | - | - | - | - | - | - |
| | 전문가 및 관련종사자 | (3) | 0.0 | 66.7 | 33.3 | 0.0 | 0.0 | 100.0 | 26.7 |
| | 사무직 | (2) | 0.0 | 0.0 | 50.0 | 50.0 | 0.0 | 100.0 | 45.0 |
| | 서비스직 | (0) | - | - | - | - | - | - | - |
| | 판매종사자 | (0) | - | - | - | - | - | - | - |
| | 농·림·수산자 | (6) | 20.1 | 40.2 | 20.1 | 19.6 | 0.0 | 100.0 | 23.9 |
| | 기능원 및 기능종사자 | (0) | - | - | - | - | - | - | - |
| | 장치기계조작 및 조립종사자 | (0) | - | - | - | - | - | - | - |
| | 단순노무자 | (0) | - | - | - | - | - | - | - |
| | 군인 | (0) | - | - | - | - | - | - | - |
| | 학생 | (0) | - | - | - | - | - | - | - |
| | 주부 | (1) | 0.0 | 0.0 | 0.0 | 0.0 | 100.0 | 100.0 | 100.0 |
| | 무직 | (0) | - | - | - | - | - | - | - |
| 종사상의 지위 | 임금근로자(상용) | (6) | 21.3 | 24.0 | 33.3 | 21.3 | 0.0 | 100.0 | 28.8 |
| | 임금근로자(임시) | (0) | - | - | - | - | - | - | - |
| | 임금근로자(일용) | (0) | - | - | - | - | - | - | - |
| | 고용원이있는자영업자 | (0) | - | - | - | - | - | - | - |
| | 고용원이없는자영업자 | (5) | 0.0 | 50.3 | 25.2 | 24.5 | 0.0 | 100.0 | 29.9 |
| | 무급가족종사자 | (0) | - | - | - | - | - | - | - |

## [표51. 자녀돌봄_연령별 돌봄방법 및 돌봄비용(1/2)]

| 구분 | | 사례수 | 아동의 부모 | | 아동의 조부모 | | 기타 가족 또는 친인척 | | 가사도우미, 베이비시터 | | 혼자 또는 다른 아동과 지냄 | |
|---|---|---|---|---|---|---|---|---|---|---|---|---|
| | | | 보육방법 (%) | 비용 (만원) | 보육방법 (%) | 비용 (만원) | 보육방법 (%) | 비용 (만원) | 보육방법 (%) | 비용 (만원) | 보육방법 (%) | 비용 (만원) |
| [전 체] | | (12) | 46.3 | 47.9 | 0.0 | - | 0.0 | - | 0.0 | - | 0.0 | - |
| 성별 | 남자 | (11) | 42.3 | 35.2 | 0.0 | - | 0.0 | - | 0.0 | - | 0.0 | - |
| | 여자 | (1) | 100.0 | 100.0 | 0.0 | - | 0.0 | - | 0.0 | - | 0.0 | - |
| 연령 | 15~19세 | (0) | - | - | - | - | - | - | - | - | - | - |
| | 20~29세 | (0) | - | - | - | - | - | - | - | - | - | - |
| | 30~39세 | (7) | 24.8 | 100.0 | 0.0 | - | 0.0 | - | 0.0 | - | 0.0 | - |
| | 40~49세 | (3) | 100.0 | 26.7 | 0.0 | - | 0.0 | - | 0.0 | - | 0.0 | - |
| | 50~59세 | (2) | 100.0 | 50.0 | 0.0 | - | 0.0 | - | 0.0 | - | 0.0 | - |
| | 60~64세 | (0) | - | - | - | - | - | - | - | - | - | - |
| | 65세 이상 | (0) | - | - | - | - | - | - | - | - | - | - |
| 학력 | 받지않음 | (0) | - | - | - | - | - | - | - | - | - | - |
| | 초등학교 | (0) | - | - | - | - | - | - | - | - | - | - |
| | 중학교 | (2) | 100.0 | 50.0 | 0.0 | - | 0.0 | - | 0.0 | - | 0.0 | - |
| | 고등학교 | (0) | - | - | - | - | - | - | - | - | - | - |
| | 대학(4년제미만) | (1) | 100.0 | 100.0 | 0.0 | - | 0.0 | - | 0.0 | - | 0.0 | - |
| | 대학교(4년제이상) | (9) | 35.0 | 26.7 | 0.0 | - | 0.0 | - | 0.0 | - | 0.0 | - |
| | 대학원석사 | (0) | - | - | - | - | - | - | - | - | - | - |
| | 대학원박사 | (0) | - | - | - | - | - | - | - | - | - | - |
| 가구주와 관계 | 본인 | (12) | 46.3 | 47.9 | 0.0 | - | 0.0 | - | 0.0 | - | 0.0 | - |
| | 배우자 | (0) | - | - | - | - | - | - | - | - | - | - |
| | 가구원 | (0) | - | - | - | - | - | - | - | - | - | - |
| 혼인상태 | 미혼 | (0) | - | - | - | - | - | - | - | - | - | - |
| | 유배우 | (11) | 51.9 | 47.9 | 0.0 | - | 0.0 | - | 0.0 | - | 0.0 | - |
| | 사별 | (0) | - | - | - | - | - | - | - | - | - | - |
| | 이혼/별거 | (1) | 0.0 | - | 0.0 | - | 0.0 | - | 0.0 | - | 0.0 | - |
| 직업 | 관리자 | (0) | - | - | - | - | - | - | - | - | - | - |
| | 전문가 및 관련종사자 | (3) | 100.0 | 26.7 | 0.0 | - | 0.0 | - | 0.0 | - | 0.0 | - |
| | 사무직 | (2) | 0.0 | - | 0.0 | - | 0.0 | - | 0.0 | - | 0.0 | - |
| | 서비스직 | (0) | - | - | - | - | - | - | - | - | - | - |
| | 판매종사자 | (0) | - | - | - | - | - | - | - | - | - | - |
| | 농·림·수산자 | (6) | 39.7 | 50.0 | 0.0 | - | 0.0 | - | 0.0 | - | 0.0 | - |
| | 기능원 및 기능종사자 | (0) | - | - | - | - | - | - | - | - | - | - |
| | 장치기계조작 및 조립종사자 | (0) | - | - | - | - | - | - | - | - | - | - |
| | 단순노무자 | (0) | - | - | - | - | - | - | - | - | - | - |
| | 군인 | (0) | - | - | - | - | - | - | - | - | - | - |
| | 학생 | (0) | - | - | - | - | - | - | - | - | - | - |
| | 주부 | (1) | 100.0 | 100.0 | 0.0 | - | 0.0 | - | 0.0 | - | 0.0 | - |
| | 무직 | (0) | - | - | - | - | - | - | - | - | - | - |
| 종사상의 지위 | 임금근로자(상용) | (6) | 57.4 | 26.7 | 0.0 | - | 0.0 | - | 0.0 | - | 0.0 | - |
| | 임금근로자(임시) | (0) | - | - | - | - | - | - | - | - | - | - |
| | 임금근로자(일용) | (0) | - | - | - | - | - | - | - | - | - | - |
| | 고용원이있는자영업자 | (0) | - | - | - | - | - | - | - | - | - | - |
| | 고용원이없는자영업자 | (5) | 24.5 | 50.0 | 0.0 | - | 0.0 | - | 0.0 | - | 0.0 | - |
| | 무급가족종사자 | (0) | - | - | - | - | - | - | - | - | - | - |
| 자녀연령 | 3세 미만 | (7) | 35.6 | 72.2 | 0.0 | - | 0.0 | - | 0.0 | - | 0.0 | - |
| | 3세 이상 | (5) | 67.8 | 33.9 | 0.0 | - | 0.0 | - | 0.0 | - | 0.0 | - |

※ 돌봄방법은 복수응답 포함한 비율(%), 평균비용은 돌봄방법 단수응답자의 비용(만원)으로 산출

## [표52. 자녀돌봄_연령별 돌봄방법 및 돌봄비용(2/2)]

| 구분 | | 사례수 | 어린이집 | | 유치원 | | 지역아동센터 | | 방과후학교, 초등돌봄교실 | | 돌봄목적 학원 | |
|---|---|---|---|---|---|---|---|---|---|---|---|---|
| | | | 보육방법 (%) | 비용 (만원) | 보육방법 (%) | 비용 (만원) | 보육방법 (%) | 비용 (만원) | 보육방법 (%) | 비용 (만원) | 보육방법 (%) | 비용 (만원) |
| [전 체] | | (12) | 64.4 | 32.0 | 0.0 | - | 0.0 | - | 0.0 | - | 0.0 | - |
| 성별 | 남자 | (11) | 69.2 | 32.0 | 0.0 | - | 0.0 | - | 0.0 | - | 0.0 | - |
| | 여자 | (1) | 0.0 | - | 0.0 | - | 0.0 | - | 0.0 | - | 0.0 | - |
| 연령 | 15~19세 | (0) | - | - | - | - | - | - | - | - | - | - |
| | 20~29세 | (0) | - | - | - | - | - | - | - | - | - | - |
| | 30~39세 | (7) | 90.2 | 32.0 | 0.0 | - | 0.0 | - | 0.0 | - | 0.0 | - |
| | 40~49세 | (3) | 0.0 | - | 0.0 | - | 0.0 | - | 0.0 | - | 0.0 | - |
| | 50~59세 | (2) | 0.0 | - | 0.0 | - | 0.0 | - | 0.0 | - | 0.0 | - |
| | 60~64세 | (0) | - | - | - | - | - | - | - | - | - | - |
| | 65세 이상 | (0) | - | - | - | - | - | - | - | - | - | - |
| 학력 | 받지않음 | (0) | - | - | - | - | - | - | - | - | - | - |
| | 초등학교 | (0) | - | - | - | - | - | - | - | - | - | - |
| | 중학교 | (2) | 0.0 | - | 0.0 | - | 0.0 | - | 0.0 | - | 0.0 | - |
| | 고등학교 | (0) | - | - | - | - | - | - | - | - | - | - |
| | 대학(4년제미만) | (1) | 0.0 | - | 0.0 | - | 0.0 | - | 0.0 | - | 0.0 | - |
| | 대학교(4년제이상) | (9) | 78.0 | 32.0 | 0.0 | - | 0.0 | - | 0.0 | - | 0.0 | - |
| | 대학원석사 | (0) | - | - | - | - | - | - | - | - | - | - |
| | 대학원박사 | (0) | - | - | - | - | - | - | - | - | - | - |
| 가구주와 관계 | 본인 | (12) | 64.4 | 32.0 | 0.0 | - | 0.0 | - | 0.0 | - | 0.0 | - |
| | 배우자 | (0) | - | - | - | - | - | - | - | - | - | - |
| | 가구원 | (0) | - | - | - | - | - | - | - | - | - | - |
| 혼인상태 | 미혼 | (0) | - | - | - | - | - | - | - | - | - | - |
| | 유배우 | (11) | 60.1 | 32.5 | 0.0 | - | 0.0 | - | 0.0 | - | 0.0 | - |
| | 사별 | (0) | - | - | - | - | - | - | - | - | - | - |
| | 이혼/별거 | (1) | 100.0 | 30.0 | 0.0 | - | 0.0 | - | 0.0 | - | 0.0 | - |
| 직업 | 관리자 | (0) | - | - | - | - | - | - | - | - | - | - |
| | 전문가 및 관련종사자 | (3) | 0.0 | - | 0.0 | - | 0.0 | - | 0.0 | - | 0.0 | - |
| | 사무직 | (2) | 100.0 | 45.0 | 0.0 | - | 0.0 | - | 0.0 | - | 0.0 | - |
| | 서비스직 | (0) | - | - | - | - | - | - | - | - | - | - |
| | 판매종사자 | (0) | - | - | - | - | - | - | - | - | - | - |
| | 농·림·수산자 | (6) | 80.4 | 23.3 | 0.0 | - | 0.0 | - | 0.0 | - | 0.0 | - |
| | 기능원 및 기능종사자 | (0) | - | - | - | - | - | - | - | - | - | - |
| | 장치기계조작 및 조립종사자 | (0) | - | - | - | - | - | - | - | - | - | - |
| | 단순노무자 | (0) | - | - | - | - | - | - | - | - | - | - |
| | 군인 | (0) | - | - | - | - | - | - | - | - | - | - |
| | 학생 | (0) | - | - | - | - | - | - | - | - | - | - |
| | 주부 | (1) | 0.0 | - | 0.0 | - | 0.0 | - | 0.0 | - | 0.0 | - |
| | 무직 | (0) | - | - | - | - | - | - | - | - | - | - |
| 종사상의 지위 | 임금근로자(상용) | (6) | 64.0 | 45.0 | 0.0 | - | 0.0 | - | 0.0 | - | 0.0 | - |
| | 임금근로자(임시) | (0) | - | - | - | - | - | - | - | - | - | - |
| | 임금근로자(일용) | (0) | - | - | - | - | - | - | - | - | - | - |
| | 고용원이있는자영업자 | (0) | - | - | - | - | - | - | - | - | - | - |
| | 고용원이없는자영업자 | (5) | 75.5 | 23.3 | 0.0 | - | 0.0 | - | 0.0 | - | 0.0 | - |
| | 무급가족종사자 | (0) | - | - | - | - | - | - | - | - | - | - |
| 자녀연령 | 3세 미만 | (7) | 80.5 | 35.0 | 0.0 | - | 0.0 | - | 0.0 | - | 0.0 | - |
| | 3세 이상 | (5) | 32.2 | 20.0 | 0.0 | - | 0.0 | - | 0.0 | - | 0.0 | - |

※ 돌봄방법은 복수응답 포함한 비율(%), 평균비용은 돌봄방법 단수응답자의 비용(만원)으로 산출

## [표53. 자녀돌봄_필요 정책]

| 구분 | | 사례수 | 등하원 돌보미 등 방문돌봄 서비스 지원 확대 | 보육(교육)비 지원 확대 | 보육(교육) 서비스의 질적 수준 향상 | 수요에 맞는 보육(교육) 시설 확충 | 계 |
|---|---|---|---|---|---|---|---|
| [전 체] | | (9) | 41.3 | 31.2 | 13.8 | 13.8 | 100.0 |
| 성별 | 남자 | (8) | 45.4 | 24.4 | 15.1 | 15.1 | 100.0 |
| | 여자 | (1) | 0.0 | 100.0 | 0.0 | 0.0 | 100.0 |
| 연령 | 15~19세 | (0) | - | - | - | - | - |
| | 20~29세 | (0) | - | - | - | - | - |
| | 30~39세 | (6) | 53.1 | 11.5 | 17.7 | 17.7 | 100.0 |
| | 40~49세 | (2) | 0.0 | 100.0 | 0.0 | 0.0 | 100.0 |
| | 50~59세 | (1) | 0.0 | 100.0 | 0.0 | 0.0 | 100.0 |
| | 60~64세 | (0) | - | - | - | - | - |
| | 65세 이상 | (0) | - | - | - | - | - |
| 학력 | 받지않음 | (0) | - | - | - | - | - |
| | 초등학교 | (0) | - | - | - | - | - |
| | 중학교 | (1) | 0.0 | 100.0 | 0.0 | 0.0 | 100.0 |
| | 고등학교 | (0) | - | - | - | - | - |
| | 대학(4년제미만) | (1) | 0.0 | 100.0 | 0.0 | 0.0 | 100.0 |
| | 대학교(4년제이상) | (7) | 49.0 | 18.4 | 16.3 | 16.3 | 100.0 |
| | 대학원석사 | (0) | - | - | - | - | - |
| | 대학원박사 | (0) | - | - | - | - | - |
| 가구주와 관계 | 본인 | (9) | 41.3 | 31.2 | 13.8 | 13.8 | 100.0 |
| | 배우자 | (0) | - | - | - | - | - |
| | 가구원 | (0) | - | - | - | - | - |
| 혼인상태 | 미혼 | (0) | - | - | - | - | - |
| | 유배우 | (8) | 31.9 | 36.2 | 16.0 | 16.0 | 100.0 |
| | 사별 | (0) | - | - | - | - | - |
| | 이혼/별거 | (1) | 100.0 | 0.0 | 0.0 | 0.0 | 100.0 |
| 직업 | 관리자 | (0) | - | - | - | - | - |
| | 전문가 및 관련종사자 | (2) | 0.0 | 100.0 | 0.0 | 0.0 | 100.0 |
| | 사무직 | (2) | 100.0 | 0.0 | 0.0 | 0.0 | 100.0 |
| | 서비스직 | (0) | - | - | - | - | - |
| | 판매종사자 | (0) | - | - | - | - | - |
| | 농·림·수산자 | (4) | 28.7 | 14.0 | 28.7 | 28.7 | 100.0 |
| | 기능원 및 기능종사자 | (0) | - | - | - | - | - |
| | 장치기계조작 및 조립종사자 | (0) | - | - | - | - | - |
| | 단순노무자 | (0) | - | - | - | - | - |
| | 군인 | (0) | - | - | - | - | - |
| | 학생 | (0) | - | - | - | - | - |
| | 주부 | (1) | 0.0 | 100.0 | 0.0 | 0.0 | 100.0 |
| | 무직 | (0) | - | - | - | - | - |
| 종사상의 지위 | 임금근로자(상용) | (5) | 48.5 | 27.3 | 24.2 | 0.0 | 100.0 |
| | 임금근로자(임시) | (0) | - | - | - | - | - |
| | 임금근로자(일용) | (0) | - | - | - | - | - |
| | 고용원이있는자영업자 | (0) | - | - | - | - | - |
| | 고용원이없는자영업자 | (3) | 40.2 | 19.6 | 0.0 | 40.2 | 100.0 |
| | 무급가족종사자 | (0) | - | - | - | - | - |

## [표54. 자녀돌봄_돌봄시설 고려사항]

| 구분 | | 사례수 | 시설 접근성(위치, 교통) | 시설규모 및 놀이공간 | 시설 프로그램 내용 | 계 |
|---|---|---|---|---|---|---|
| [전 체] | | (9) | 64.7 | 21.5 | 13.8 | 100.0 |
| 성별 | 남자 | (8) | 61.2 | 23.6 | 15.1 | 100.0 |
| | 여자 | (1) | 100.0 | 0.0 | 0.0 | 100.0 |
| 연령 | 15~19세 | (0) | - | - | - | - |
| | 20~29세 | (0) | - | - | - | - |
| | 30~39세 | (6) | 64.6 | 17.7 | 17.7 | 100.0 |
| | 40~49세 | (2) | 50.0 | 50.0 | 0.0 | 100.0 |
| | 50~59세 | (1) | 100.0 | 0.0 | 0.0 | 100.0 |
| | 60~64세 | (0) | - | - | - | - |
| | 65세 이상 | (0) | - | - | - | - |
| 학력 | 받지않음 | (0) | - | - | - | - |
| | 초등학교 | (0) | - | - | - | - |
| | 중학교 | (1) | 100.0 | 0.0 | 0.0 | 100.0 |
| | 고등학교 | (0) | - | - | - | - |
| | 대학(4년제미만) | (1) | 100.0 | 0.0 | 0.0 | 100.0 |
| | 대학교(4년제이상) | (7) | 58.2 | 25.5 | 16.3 | 100.0 |
| | 대학원석사 | (0) | - | - | - | - |
| | 대학원박사 | (0) | - | - | - | - |
| 가구주와 관계 | 본인 | (9) | 64.7 | 21.5 | 13.8 | 100.0 |
| | 배우자 | (0) | - | - | - | - |
| | 가구원 | (0) | - | - | - | - |
| 혼인상태 | 미혼 | (0) | - | - | - | - |
| | 유배우 | (8) | 75.1 | 24.9 | 0.0 | 100.0 |
| | 사별 | (0) | - | - | - | - |
| | 이혼/별거 | (1) | 0.0 | 0.0 | 100.0 | 100.0 |
| 직업 | 관리자 | (0) | - | - | - | - |
| | 전문가 및 관련종사자 | (2) | 50.0 | 50.0 | 0.0 | 100.0 |
| | 사무직 | (2) | 100.0 | 0.0 | 0.0 | 100.0 |
| | 서비스직 | (0) | - | - | - | - |
| | 판매종사자 | (0) | - | - | - | - |
| | 농·림·수산자 | (4) | 42.7 | 28.7 | 28.7 | 100.0 |
| | 기능원 및 기능종사자 | (0) | - | - | - | - |
| | 장치기계조작 및 조립종사자 | (0) | - | - | - | - |
| | 단순노무자 | (0) | - | - | - | - |
| | 군인 | (0) | - | - | - | - |
| | 학생 | (0) | - | - | - | - |
| | 주부 | (1) | 100.0 | 0.0 | 0.0 | 100.0 |
| | 무직 | (0) | - | - | - | - |
| 종사상의 지위 | 임금근로자(상용) | (5) | 86.3 | 13.7 | 0.0 | 100.0 |
| | 임금근로자(임시) | (0) | - | - | - | - |
| | 임금근로자(일용) | (0) | - | - | - | - |
| | 고용원이있는자영업자 | (0) | - | - | - | - |
| | 고용원이없는자영업자 | (3) | 19.6 | 40.2 | 40.2 | 100.0 |
| | 무급가족종사자 | (0) | - | - | - | - |

## [표55. 청년정책_지역 청년세대 유출 이유]

| 구분 | | 사례수 | 청년이 원하는 차세대 일자리 부족 | 청년지원 정책 부족 | 생활문화 시설 수도권 집중화 | 수도권 정착이 성공이라는 인식 | 명문대학 부족 | 계 |
|---|---|---|---|---|---|---|---|---|
| [전 체] | | (1310) | 50.2 | 29.2 | 17.5 | 2.6 | 0.5 | 100.0 |
| 성별 | 남자 | (663) | 49.2 | 32.1 | 15.5 | 2.3 | 0.8 | 100.0 |
| | 여자 | (647) | 51.2 | 26.1 | 19.5 | 3.0 | 0.1 | 100.0 |
| 연령 | 15~19세 | (4) | 63.9 | 36.1 | 0.0 | 0.0 | 0.0 | 100.0 |
| | 20~29세 | (43) | 55.0 | 31.8 | 11.5 | 1.7 | 0.0 | 100.0 |
| | 30~39세 | (49) | 45.0 | 34.3 | 17.5 | 3.3 | 0.0 | 100.0 |
| | 40~49세 | (99) | 58.8 | 18.0 | 21.2 | 1.0 | 1.0 | 100.0 |
| | 50~59세 | (233) | 52.4 | 25.3 | 18.8 | 3.5 | 0.0 | 100.0 |
| | 60~64세 | (167) | 51.0 | 26.2 | 20.4 | 1.8 | 0.6 | 100.0 |
| | 65세 이상 | (715) | 46.3 | 32.0 | 18.0 | 3.1 | 0.7 | 100.0 |
| 학력 | 받지않음 | (64) | 54.1 | 28.9 | 9.3 | 6.2 | 1.5 | 100.0 |
| | 초등학교 | (278) | 45.1 | 32.8 | 19.3 | 2.9 | 0.0 | 100.0 |
| | 중학교 | (209) | 45.0 | 33.9 | 19.3 | 1.4 | 0.5 | 100.0 |
| | 고등학교 | (446) | 48.7 | 31.4 | 16.8 | 2.7 | 0.3 | 100.0 |
| | 대학(4년제미만) | (94) | 57.0 | 21.0 | 18.4 | 3.6 | 0.0 | 100.0 |
| | 대학교(4년제이상) | (194) | 57.0 | 22.7 | 17.4 | 2.1 | 0.8 | 100.0 |
| | 대학원석사 | (20) | 52.1 | 20.2 | 23.5 | 0.0 | 4.3 | 100.0 |
| | 대학원박사 | (5) | 83.4 | 16.6 | 0.0 | 0.0 | 0.0 | 100.0 |
| 가구주와 관계 | 본인 | (958) | 49.2 | 31.6 | 16.1 | 2.6 | 0.5 | 100.0 |
| | 배우자 | (302) | 52.3 | 17.9 | 26.4 | 2.9 | 0.4 | 100.0 |
| | 가구원 | (50) | 53.4 | 38.4 | 6.0 | 2.2 | 0.0 | 100.0 |
| 혼인상태 | 미혼 | (130) | 51.4 | 38.1 | 9.1 | 1.5 | 0.0 | 100.0 |
| | 유배우 | (853) | 50.8 | 24.7 | 21.2 | 2.7 | 0.6 | 100.0 |
| | 사별 | (250) | 46.3 | 34.2 | 14.7 | 4.0 | 0.8 | 100.0 |
| | 이혼/별거 | (77) | 51.4 | 34.5 | 12.7 | 1.4 | 0.0 | 100.0 |
| 직업 | 관리자 | (17) | 42.6 | 27.8 | 29.6 | 0.0 | 0.0 | 100.0 |
| | 전문가 및 관련종사자 | (79) | 65.4 | 16.1 | 13.3 | 5.1 | 0.0 | 100.0 |
| | 사무직 | (87) | 54.2 | 30.6 | 14.2 | 1.0 | 0.0 | 100.0 |
| | 서비스직 | (135) | 52.8 | 24.7 | 19.5 | 3.0 | 0.0 | 100.0 |
| | 판매종사자 | (26) | 79.7 | 10.4 | 9.9 | 0.0 | 0.0 | 100.0 |
| | 농·림·수산자 | (369) | 43.5 | 33.0 | 20.6 | 2.4 | 0.5 | 100.0 |
| | 기능원 및 기능종사자 | (42) | 41.4 | 34.1 | 15.6 | 7.0 | 1.9 | 100.0 |
| | 장치기계조작 및 조립종사자 | (42) | 45.6 | 41.4 | 13.0 | 0.0 | 0.0 | 100.0 |
| | 단순노무자 | (145) | 51.8 | 33.1 | 13.3 | 1.2 | 0.6 | 100.0 |
| | 군인 | (1) | 100.0 | 0.0 | 0.0 | 0.0 | 0.0 | 100.0 |
| | 학생 | (13) | 64.5 | 30.4 | 5.1 | 0.0 | 0.0 | 100.0 |
| | 주부 | (138) | 47.0 | 16.2 | 30.1 | 6.6 | 0.0 | 100.0 |
| | 무직 | (216) | 45.4 | 35.4 | 15.5 | 2.2 | 1.5 | 100.0 |
| 종사상의 지위 | 임금근로자(상용) | (287) | 57.3 | 27.1 | 13.9 | 1.7 | 0.0 | 100.0 |
| | 임금근로자(임시) | (102) | 49.2 | 29.4 | 18.9 | 1.7 | 0.8 | 100.0 |
| | 임금근로자(일용) | (60) | 51.9 | 38.2 | 9.9 | 0.0 | 0.0 | 100.0 |
| | 고용원이있는자영업자 | (32) | 53.5 | 18.6 | 24.6 | 3.3 | 0.0 | 100.0 |
| | 고용원이없는자영업자 | (354) | 44.3 | 32.2 | 18.6 | 4.1 | 0.8 | 100.0 |
| | 무급가족종사자 | (108) | 47.6 | 28.1 | 23.5 | 0.9 | 0.0 | 100.0 |

## [표56. 청년정책_청년을 위한 필요정책_복수응답]

| 구분 | | 사례수 | 고용(취업 및 창업지원) | 주거(주택 및 주거비 지원) | 생활비 지원(청년수당, 교육비 등) | 문화, 여가(여가활동지원, 문화행사 활성화 등) | 명문 교육기관 설립 및 유치(고등학교, 대학교 등) | 기타 |
|---|---|---|---|---|---|---|---|---|
| [전 체] | | (1310) | 93.9 | 54.7 | 26.2 | 17.2 | 7.9 | 0.1 |
| 성별 | 남자 | (663) | 92.7 | 54.7 | 26.0 | 16.0 | 10.4 | 0.1 |
| | 여자 | (647) | 95.0 | 54.8 | 26.5 | 18.3 | 5.3 | 0.0 |
| 연령 | 15~19세 | (4) | 82.0 | 18.0 | 0.0 | 63.9 | 36.1 | 0.0 |
| | 20~29세 | (43) | 98.3 | 66.5 | 16.2 | 11.5 | 7.5 | 0.0 |
| | 30~39세 | (49) | 96.7 | 50.9 | 30.7 | 15.8 | 5.8 | 0.0 |
| | 40~49세 | (99) | 99.0 | 60.7 | 22.1 | 11.1 | 7.1 | 0.0 |
| | 50~59세 | (233) | 95.7 | 55.4 | 23.0 | 18.1 | 7.8 | 0.0 |
| | 60~64세 | (167) | 91.0 | 56.2 | 27.6 | 18.0 | 7.1 | 0.0 |
| | 65세 이상 | (715) | 92.6 | 54.6 | 31.1 | 15.1 | 6.4 | 0.1 |
| 학력 | 받지않음 | (64) | 90.7 | 50.7 | 30.7 | 20.3 | 7.6 | 0.0 |
| | 초등학교 | (278) | 95.8 | 56.2 | 28.6 | 14.6 | 4.4 | 0.3 |
| | 중학교 | (209) | 89.7 | 55.4 | 38.1 | 9.7 | 7.1 | 0.0 |
| | 고등학교 | (446) | 92.9 | 52.6 | 23.6 | 20.3 | 10.6 | 0.0 |
| | 대학(4년제미만) | (94) | 93.7 | 52.0 | 24.8 | 20.5 | 9.0 | 0.0 |
| | 대학교(4년제이상) | (194) | 97.4 | 59.2 | 20.0 | 17.5 | 6.0 | 0.0 |
| | 대학원석사 | (20) | 95.7 | 59.3 | 35.1 | 5.6 | 4.3 | 0.0 |
| | 대학원박사 | (5) | 100.0 | 33.1 | 0.0 | 25.0 | 41.9 | 0.0 |
| 가구주와 관계 | 본인 | (958) | 94.0 | 51.9 | 31.0 | 15.6 | 7.4 | 0.1 |
| | 배우자 | (302) | 95.5 | 64.0 | 17.4 | 18.0 | 5.2 | 0.0 |
| | 가구원 | (50) | 88.8 | 54.1 | 10.0 | 28.0 | 19.1 | 0.0 |
| 혼인상태 | 미혼 | (130) | 94.3 | 50.7 | 17.1 | 24.7 | 13.2 | 0.0 |
| | 유배우 | (853) | 93.9 | 57.5 | 25.6 | 15.6 | 7.3 | 0.1 |
| | 사별 | (250) | 93.3 | 50.8 | 36.5 | 15.5 | 4.0 | 0.0 |
| | 이혼/별거 | (77) | 93.9 | 48.5 | 33.6 | 14.3 | 9.8 | 0.0 |
| 직업 | 관리자 | (17) | 93.7 | 68.6 | 18.8 | 12.6 | 6.3 | 0.0 |
| | 전문가 및 관련종사자 | (79) | 94.8 | 56.9 | 20.1 | 19.4 | 7.9 | 0.8 |
| | 사무직 | (87) | 97.4 | 62.8 | 24.4 | 9.2 | 6.1 | 0.0 |
| | 서비스직 | (135) | 94.6 | 49.4 | 24.5 | 22.9 | 8.7 | 0.0 |
| | 판매종사자 | (26) | 85.5 | 45.5 | 46.1 | 15.2 | 7.7 | 0.0 |
| | 농·림·수산자 | (369) | 90.6 | 52.6 | 29.3 | 20.2 | 7.3 | 0.0 |
| | 기능원 및 기능종사자 | (42) | 95.6 | 60.7 | 27.3 | 6.4 | 10.1 | 0.0 |
| | 장치기계조작 및 조립종사자 | (42) | 100.0 | 50.2 | 33.5 | 12.1 | 4.2 | 0.0 |
| | 단순노무자 | (145) | 96.3 | 58.3 | 27.0 | 13.3 | 5.1 | 0.0 |
| | 군인 | (1) | 100.0 | 100.0 | 0.0 | 0.0 | 0.0 | 0.0 |
| | 학생 | (13) | 83.5 | 34.3 | 2.6 | 49.2 | 30.4 | 0.0 |
| | 주부 | (138) | 98.0 | 63.0 | 19.6 | 12.5 | 7.0 | 0.0 |
| | 무직 | (216) | 94.4 | 54.8 | 34.1 | 11.2 | 5.6 | 0.0 |
| 종사상의 지위 | 임금근로자(상용) | (287) | 96.5 | 58.1 | 23.8 | 15.1 | 6.6 | 0.0 |
| | 임금근로자(임시) | (102) | 96.6 | 51.5 | 31.0 | 13.9 | 7.0 | 0.0 |
| | 임금근로자(일용) | (60) | 94.3 | 58.4 | 31.5 | 11.7 | 4.2 | 0.0 |
| | 고용원이있는자영업자 | (32) | 100.0 | 75.1 | 6.6 | 18.3 | 0.0 | 0.0 |
| | 고용원이없는자영업자 | (354) | 89.8 | 49.6 | 33.5 | 18.0 | 8.8 | 0.3 |
| | 무급가족종사자 | (108) | 93.0 | 56.9 | 18.5 | 25.1 | 6.5 | 0.0 |

## [표57. 스마트헬스_모바일 헬스 이해 정도]

| 구분 | | 사례수 | 아주 잘 알고 있음 | 조금 알고 있음 | 들어봤지만 내용은 모름 | 들어본 적 없음 | (종) 인지 | (종) 비인지 | 계 |
|---|---|---|---|---|---|---|---|---|---|
| [전 체] | | (1310) | 17.2 | 19.2 | 22.5 | 41.1 | 58.9 | 41.1 | 100.0 |
| 성별 | 남자 | (663) | 17.1 | 19.8 | 24.0 | 39.1 | 60.9 | 39.1 | 100.0 |
| | 여자 | (647) | 17.2 | 18.7 | 20.9 | 43.1 | 56.9 | 43.1 | 100.0 |
| 연령 | 15~19세 | (4) | 63.9 | 18.0 | 0.0 | 18.0 | 82.0 | 18.0 | 100.0 |
| | 20~29세 | (43) | 30.0 | 24.3 | 0.0 | 45.7 | 54.3 | 45.7 | 100.0 |
| | 30~39세 | (49) | 33.3 | 17.5 | 15.0 | 34.3 | 65.7 | 34.3 | 100.0 |
| | 40~49세 | (99) | 31.3 | 26.3 | 21.2 | 21.2 | 78.8 | 21.2 | 100.0 |
| | 50~59세 | (233) | 27.4 | 27.8 | 21.9 | 22.9 | 77.1 | 22.9 | 100.0 |
| | 60~64세 | (167) | 9.5 | 20.9 | 34.1 | 35.5 | 64.5 | 35.5 | 100.0 |
| | 65세 이상 | (715) | 3.9 | 13.6 | 26.6 | 56.0 | 44.0 | 56.0 | 100.0 |
| 학력 | 받지않음 | (64) | 4.5 | 5.0 | 15.1 | 75.4 | 24.6 | 75.4 | 100.0 |
| | 초등학교 | (278) | 1.5 | 8.0 | 25.5 | 65.1 | 34.9 | 65.1 | 100.0 |
| | 중학교 | (209) | 3.8 | 17.2 | 29.7 | 49.3 | 50.7 | 49.3 | 100.0 |
| | 고등학교 | (446) | 21.8 | 23.7 | 23.2 | 31.2 | 68.8 | 31.2 | 100.0 |
| | 대학(4년제미만) | (94) | 28.3 | 23.9 | 24.0 | 23.8 | 76.2 | 23.8 | 100.0 |
| | 대학교(4년제이상) | (194) | 30.3 | 22.9 | 12.9 | 33.8 | 66.2 | 33.8 | 100.0 |
| | 대학원석사 | (20) | 25.7 | 27.2 | 28.7 | 18.4 | 81.6 | 18.4 | 100.0 |
| | 대학원박사 | (5) | 0.0 | 41.5 | 58.5 | 0.0 | 100.0 | 0.0 | 100.0 |
| 가구주와 관계 | 본인 | (958) | 13.0 | 17.7 | 23.8 | 45.5 | 54.5 | 45.5 | 100.0 |
| | 배우자 | (302) | 17.2 | 23.0 | 24.7 | 35.2 | 64.8 | 35.2 | 100.0 |
| | 가구원 | (50) | 51.3 | 22.3 | 6.2 | 20.1 | 79.9 | 20.1 | 100.0 |
| 혼인상태 | 미혼 | (130) | 33.5 | 22.7 | 8.0 | 35.8 | 64.2 | 35.8 | 100.0 |
| | 유배우 | (853) | 16.7 | 21.4 | 26.3 | 35.6 | 64.4 | 35.6 | 100.0 |
| | 사별 | (250) | 2.5 | 7.3 | 18.6 | 71.5 | 28.5 | 71.5 | 100.0 |
| | 이혼/별거 | (77) | 12.6 | 18.6 | 39.0 | 29.8 | 70.2 | 29.8 | 100.0 |
| 직업 | 관리자 | (17) | 18.5 | 28.8 | 22.6 | 30.1 | 69.9 | 30.1 | 100.0 |
| | 전문가 및 관련종사자 | (79) | 43.2 | 22.6 | 15.0 | 19.1 | 80.9 | 19.1 | 100.0 |
| | 사무직 | (87) | 39.9 | 29.6 | 14.9 | 15.7 | 84.3 | 15.7 | 100.0 |
| | 서비스직 | (135) | 17.5 | 25.8 | 29.1 | 27.6 | 72.4 | 27.6 | 100.0 |
| | 판매종사자 | (26) | 31.6 | 20.3 | 28.2 | 19.9 | 80.1 | 19.9 | 100.0 |
| | 농·림·수산자 | (369) | 6.6 | 14.6 | 31.6 | 47.1 | 52.9 | 47.1 | 100.0 |
| | 기능원 및 기능종사자 | (42) | 19.5 | 23.6 | 31.3 | 25.6 | 74.4 | 25.6 | 100.0 |
| | 장치기계조작 및 조립종사자 | (42) | 29.1 | 42.8 | 9.3 | 18.8 | 81.2 | 18.8 | 100.0 |
| | 단순노무자 | (145) | 8.0 | 15.3 | 22.4 | 54.4 | 45.6 | 54.4 | 100.0 |
| | 군인 | (1) | 0.0 | 100.0 | 0.0 | 0.0 | 100.0 | 0.0 | 100.0 |
| | 학생 | (13) | 51.8 | 19.0 | 0.0 | 29.2 | 70.8 | 29.2 | 100.0 |
| | 주부 | (138) | 8.5 | 13.4 | 17.9 | 60.2 | 39.8 | 60.2 | 100.0 |
| | 무직 | (216) | 4.1 | 12.8 | 21.7 | 61.5 | 38.5 | 61.5 | 100.0 |
| 종사상의 지위 | 임금근로자(상용) | (287) | 33.1 | 29.9 | 17.6 | 19.4 | 80.6 | 19.4 | 100.0 |
| | 임금근로자(임시) | (102) | 10.4 | 18.4 | 24.1 | 47.1 | 52.9 | 47.1 | 100.0 |
| | 임금근로자(일용) | (60) | 2.8 | 16.6 | 16.9 | 63.8 | 36.2 | 63.8 | 100.0 |
| | 고용원이있는자영업자 | (32) | 29.5 | 15.5 | 38.3 | 16.7 | 83.3 | 16.7 | 100.0 |
| | 고용원이없는자영업자 | (354) | 10.9 | 13.6 | 32.7 | 42.8 | 57.2 | 42.8 | 100.0 |
| | 무급가족종사자 | (108) | 7.6 | 23.7 | 25.9 | 42.8 | 57.2 | 42.8 | 100.0 |

## [표58. 스마트헬스_모바일 헬스기기 이용 의향]

| 구분 | | 사례수 | 현재 이용 중 | 이용할 의향 있음 | 이용할 의향 없음 | 잘 모르겠음 | 계 |
|---|---|---|---|---|---|---|---|
| [전 체] | | (1310) | 14.7 | 19.1 | 21.6 | 44.6 | 100.0 |
| 성별 | 남자 | (663) | 15.6 | 18.6 | 22.9 | 42.9 | 100.0 |
| | 여자 | (647) | 13.8 | 19.5 | 20.3 | 46.3 | 100.0 |
| 연령 | 15~19세 | (4) | 0.0 | 63.9 | 18.0 | 18.0 | 100.0 |
| | 20~29세 | (43) | 16.8 | 30.0 | 12.7 | 40.5 | 100.0 |
| | 30~39세 | (49) | 28.2 | 15.9 | 17.6 | 38.3 | 100.0 |
| | 40~49세 | (99) | 34.3 | 23.2 | 14.2 | 28.3 | 100.0 |
| | 50~59세 | (233) | 26.2 | 26.9 | 21.9 | 25.1 | 100.0 |
| | 60~64세 | (167) | 14.3 | 20.9 | 23.3 | 41.4 | 100.0 |
| | 65세 이상 | (715) | 5.2 | 9.7 | 24.9 | 60.2 | 100.0 |
| 학력 | 받지않음 | (64) | 1.9 | 4.6 | 24.2 | 69.3 | 100.0 |
| | 초등학교 | (278) | 3.6 | 6.2 | 23.7 | 66.5 | 100.0 |
| | 중학교 | (209) | 6.6 | 13.1 | 24.8 | 55.5 | 100.0 |
| | 고등학교 | (446) | 15.1 | 23.7 | 22.4 | 38.8 | 100.0 |
| | 대학(4년제미만) | (94) | 31.7 | 24.3 | 17.3 | 26.7 | 100.0 |
| | 대학교(4년제이상) | (194) | 24.6 | 26.2 | 18.8 | 30.4 | 100.0 |
| | 대학원석사 | (20) | 26.9 | 25.7 | 0.0 | 47.4 | 100.0 |
| | 대학원박사 | (5) | 21.6 | 61.8 | 16.6 | 0.0 | 100.0 |
| 가구주와 관계 | 본인 | (958) | 14.1 | 15.8 | 22.4 | 47.7 | 100.0 |
| | 배우자 | (302) | 17.4 | 19.7 | 24.1 | 38.8 | 100.0 |
| | 가구원 | (50) | 13.2 | 44.2 | 8.8 | 33.8 | 100.0 |
| 혼인상태 | 미혼 | (130) | 14.8 | 32.4 | 16.6 | 36.1 | 100.0 |
| | 유배우 | (853) | 17.7 | 18.8 | 22.5 | 41.1 | 100.0 |
| | 사별 | (250) | 3.2 | 5.8 | 21.8 | 69.1 | 100.0 |
| | 이혼/별거 | (77) | 15.8 | 17.6 | 27.5 | 39.1 | 100.0 |
| 직업 | 관리자 | (17) | 18.5 | 28.8 | 21.1 | 31.6 | 100.0 |
| | 전문가 및 관련종사자 | (79) | 39.7 | 29.9 | 10.8 | 19.5 | 100.0 |
| | 사무직 | (87) | 33.0 | 27.8 | 19.6 | 19.6 | 100.0 |
| | 서비스직 | (135) | 19.7 | 25.2 | 26.9 | 28.2 | 100.0 |
| | 판매종사자 | (26) | 38.5 | 18.0 | 12.8 | 30.8 | 100.0 |
| | 농·림·수산자 | (369) | 6.8 | 12.6 | 26.9 | 53.6 | 100.0 |
| | 기능원 및 기능종사자 | (42) | 30.4 | 15.7 | 14.8 | 39.1 | 100.0 |
| | 장치기계조작 및 조립종사자 | (42) | 26.1 | 28.5 | 16.2 | 29.2 | 100.0 |
| | 단순노무자 | (145) | 7.0 | 11.7 | 18.5 | 62.7 | 100.0 |
| | 군인 | (1) | 100.0 | 0.0 | 0.0 | 0.0 | 100.0 |
| | 학생 | (13) | 2.6 | 54.3 | 19.0 | 24.1 | 100.0 |
| | 주부 | (138) | 8.7 | 12.8 | 24.1 | 54.4 | 100.0 |
| | 무직 | (216) | 4.5 | 10.6 | 21.1 | 63.8 | 100.0 |
| 종사상의 지위 | 임금근로자(상용) | (287) | 31.9 | 28.2 | 15.6 | 24.3 | 100.0 |
| | 임금근로자(임시) | (102) | 11.6 | 12.3 | 20.1 | 56.0 | 100.0 |
| | 임금근로자(일용) | (60) | 2.8 | 16.5 | 21.9 | 58.8 | 100.0 |
| | 고용원이있는자영업자 | (32) | 11.8 | 22.6 | 33.7 | 31.8 | 100.0 |
| | 고용원이없는자영업자 | (354) | 13.4 | 12.3 | 24.7 | 49.5 | 100.0 |
| | 무급가족종사자 | (108) | 5.5 | 17.4 | 29.9 | 47.1 | 100.0 |

## [표59. 의료서비스 만족도_의료기관 이용 여부]

| 구분 | | 사례수 | 있다 | 이용한 적이 없다 | 계 |
|---|---|---|---|---|---|
| [전 체] | | (1310) | 93.2 | 6.8 | 100.0 |
| 성별 | 남자 | (663) | 93.9 | 6.1 | 100.0 |
| | 여자 | (647) | 92.4 | 7.6 | 100.0 |
| 연령 | 15~19세 | (4) | 100.0 | 0.0 | 100.0 |
| | 20~29세 | (43) | 94.2 | 5.8 | 100.0 |
| | 30~39세 | (49) | 95.8 | 4.2 | 100.0 |
| | 40~49세 | (99) | 94.0 | 6.0 | 100.0 |
| | 50~59세 | (233) | 93.6 | 6.4 | 100.0 |
| | 60~64세 | (167) | 92.7 | 7.3 | 100.0 |
| | 65세 이상 | (715) | 91.9 | 8.1 | 100.0 |
| 학력 | 받지않음 | (64) | 85.7 | 14.3 | 100.0 |
| | 초등학교 | (278) | 93.3 | 6.7 | 100.0 |
| | 중학교 | (209) | 91.9 | 8.1 | 100.0 |
| | 고등학교 | (446) | 92.8 | 7.2 | 100.0 |
| | 대학(4년제미만) | (94) | 94.9 | 5.1 | 100.0 |
| | 대학교(4년제이상) | (194) | 95.0 | 5.0 | 100.0 |
| | 대학원석사 | (20) | 100.0 | 0.0 | 100.0 |
| | 대학원박사 | (5) | 100.0 | 0.0 | 100.0 |
| 가구주와 관계 | 본인 | (958) | 92.3 | 7.7 | 100.0 |
| | 배우자 | (302) | 95.0 | 5.0 | 100.0 |
| | 가구원 | (50) | 95.5 | 4.5 | 100.0 |
| 혼인상태 | 미혼 | (130) | 93.7 | 6.3 | 100.0 |
| | 유배우 | (853) | 93.5 | 6.5 | 100.0 |
| | 사별 | (250) | 90.8 | 9.2 | 100.0 |
| | 이혼/별거 | (77) | 95.1 | 4.9 | 100.0 |
| 직업 | 관리자 | (17) | 100.0 | 0.0 | 100.0 |
| | 전문가 및 관련종사자 | (79) | 89.6 | 10.4 | 100.0 |
| | 사무직 | (87) | 94.6 | 5.4 | 100.0 |
| | 서비스직 | (135) | 96.7 | 3.3 | 100.0 |
| | 판매종사자 | (26) | 79.6 | 20.4 | 100.0 |
| | 농·림·수산자 | (369) | 89.2 | 10.8 | 100.0 |
| | 기능원 및 기능종사자 | (42) | 97.1 | 2.9 | 100.0 |
| | 장치기계조작 및 조립종사자 | (42) | 95.5 | 4.5 | 100.0 |
| | 단순노무자 | (145) | 96.3 | 3.7 | 100.0 |
| | 군인 | (1) | 100.0 | 0.0 | 100.0 |
| | 학생 | (13) | 100.0 | 0.0 | 100.0 |
| | 주부 | (138) | 93.4 | 6.6 | 100.0 |
| | 무직 | (216) | 93.5 | 6.5 | 100.0 |
| 종사상의 지위 | 임금근로자(상용) | (287) | 94.3 | 5.7 | 100.0 |
| | 임금근로자(임시) | (102) | 92.3 | 7.7 | 100.0 |
| | 임금근로자(일용) | (60) | 97.2 | 2.8 | 100.0 |
| | 고용원이있는자영업자 | (32) | 96.7 | 3.3 | 100.0 |
| | 고용원이없는자영업자 | (354) | 90.1 | 9.9 | 100.0 |
| | 무급가족종사자 | (108) | 91.2 | 8.8 | 100.0 |

## [표60. 의료서비스 만족도_이용한 의료기관]

| 구분 | | 사례수 | 의원 (외래중심) | 병원 (입원시설 30개 이상) | 치과 병·의원 | 약국 (한약국) | 보건소 | 한방 병·의원 | 계 |
|---|---|---|---|---|---|---|---|---|---|
| [전 체] | | (1215) | 54.3 | 20.6 | 10.3 | 7.9 | 4.6 | 2.3 | 100.0 |
| 성별 | 남자 | (620) | 52.5 | 21.6 | 7.7 | 11.7 | 4.3 | 2.3 | 100.0 |
| | 여자 | (595) | 56.3 | 19.6 | 13.1 | 3.9 | 4.9 | 2.3 | 100.0 |
| 연령 | 15~19세 | (4) | 63.9 | 0.0 | 0.0 | 36.1 | 0.0 | 0.0 | 100.0 |
| | 20~29세 | (41) | 27.6 | 5.6 | 20.7 | 36.3 | 6.1 | 3.7 | 100.0 |
| | 30~39세 | (47) | 31.4 | 33.9 | 13.9 | 14.8 | 4.4 | 1.7 | 100.0 |
| | 40~49세 | (93) | 58.1 | 22.6 | 12.9 | 4.3 | 2.2 | 0.0 | 100.0 |
| | 50~59세 | (218) | 61.1 | 16.5 | 10.0 | 6.4 | 2.3 | 3.7 | 100.0 |
| | 60~64세 | (155) | 54.8 | 23.2 | 12.4 | 3.2 | 2.6 | 3.9 | 100.0 |
| | 65세 이상 | (657) | 57.5 | 23.5 | 8.2 | 2.2 | 6.7 | 1.8 | 100.0 |
| 학력 | 받지않음 | (55) | 53.9 | 15.8 | 9.0 | 1.7 | 10.8 | 8.8 | 100.0 |
| | 초등학교 | (259) | 58.9 | 23.0 | 6.3 | 1.5 | 8.4 | 1.9 | 100.0 |
| | 중학교 | (192) | 58.5 | 22.5 | 8.2 | 3.1 | 5.5 | 2.1 | 100.0 |
| | 고등학교 | (410) | 58.7 | 19.7 | 8.6 | 7.4 | 2.6 | 2.9 | 100.0 |
| | 대학(4년제미만) | (90) | 51.8 | 20.3 | 19.3 | 1.7 | 5.9 | 1.0 | 100.0 |
| | 대학교(4년제이상) | (184) | 40.6 | 20.1 | 14.8 | 21.2 | 2.4 | 1.0 | 100.0 |
| | 대학원석사 | (20) | 50.5 | 23.5 | 10.7 | 11.1 | 4.3 | 0.0 | 100.0 |
| | 대학원박사 | (5) | 63.2 | 0.0 | 16.6 | 20.3 | 0.0 | 0.0 | 100.0 |
| 가구주와 관계 | 본인 | (883) | 50.7 | 24.6 | 9.1 | 7.4 | 5.8 | 2.5 | 100.0 |
| | 배우자 | (286) | 65.1 | 15.6 | 13.2 | 1.8 | 2.3 | 2.0 | 100.0 |
| | 가구원 | (46) | 55.0 | 2.3 | 13.1 | 27.3 | 0.8 | 1.6 | 100.0 |
| 혼인상태 | 미혼 | (120) | 40.6 | 12.3 | 14.6 | 26.7 | 4.4 | 1.5 | 100.0 |
| | 유배우 | (795) | 58.8 | 21.4 | 9.7 | 4.1 | 3.4 | 2.6 | 100.0 |
| | 사별 | (227) | 56.5 | 22.7 | 7.6 | 1.9 | 9.6 | 1.8 | 100.0 |
| | 이혼/별거 | (73) | 43.7 | 33.2 | 12.1 | 4.2 | 3.7 | 3.1 | 100.0 |
| 직업 | 관리자 | (17) | 57.7 | 22.1 | 7.6 | 0.0 | 6.3 | 6.3 | 100.0 |
| | 전문가 및 관련종사자 | (72) | 50.6 | 17.5 | 17.4 | 10.1 | 1.2 | 3.1 | 100.0 |
| | 사무직 | (81) | 45.7 | 23.9 | 17.4 | 5.2 | 7.8 | 0.0 | 100.0 |
| | 서비스직 | (130) | 50.0 | 24.7 | 12.9 | 9.3 | 1.9 | 1.1 | 100.0 |
| | 판매종사자 | (21) | 61.3 | 8.3 | 26.6 | 0.0 | 3.8 | 0.0 | 100.0 |
| | 농·림·수산자 | (328) | 58.0 | 19.8 | 11.5 | 1.6 | 6.7 | 2.4 | 100.0 |
| | 기능원 및 기능종사자 | (41) | 53.9 | 19.5 | 16.1 | 10.5 | 0.0 | 0.0 | 100.0 |
| | 장치기계조작 및 조립종사자 | (40) | 50.7 | 29.6 | 2.2 | 9.8 | 0.0 | 7.7 | 100.0 |
| | 단순노무자 | (139) | 63.0 | 16.3 | 2.8 | 7.6 | 4.4 | 5.9 | 100.0 |
| | 군인 | (1) | 0.0 | 0.0 | 100.0 | 0.0 | 0.0 | 0.0 | 100.0 |
| | 학생 | (13) | 51.8 | 2.6 | 2.6 | 43.1 | 0.0 | 0.0 | 100.0 |
| | 주부 | (129) | 68.4 | 12.1 | 10.1 | 2.6 | 4.4 | 2.3 | 100.0 |
| | 무직 | (203) | 43.7 | 33.0 | 6.2 | 9.2 | 7.0 | 0.9 | 100.0 |
| 종사상의 지위 | 임금근로자(상용) | (271) | 49.1 | 22.5 | 15.4 | 6.8 | 3.4 | 2.7 | 100.0 |
| | 임금근로자(임시) | (94) | 62.9 | 18.1 | 2.9 | 8.7 | 5.5 | 2.0 | 100.0 |
| | 임금근로자(일용) | (58) | 50.3 | 16.2 | 5.0 | 18.3 | 2.8 | 7.2 | 100.0 |
| | 고용원이있는자영업자 | (31) | 64.9 | 12.7 | 7.0 | 12.6 | 2.8 | 0.0 | 100.0 |
| | 고용원이없는자영업자 | (318) | 54.6 | 25.0 | 10.8 | 2.0 | 5.4 | 2.1 | 100.0 |
| | 무급가족종사자 | (98) | 66.8 | 7.5 | 16.9 | 0.0 | 5.7 | 3.0 | 100.0 |

## [표61. 의료서비스 만족도_의료기관 만족도]

| 구분 | | 사례수 | 매우 불만족 | 약간 불만족 | 보통 | 약간 만족 | 매우 만족 | (종) 불만족 | (종) 보통 | (종) 만족 | 계 | 5점 평균 | 100점 평균 |
|---|---|---|---|---|---|---|---|---|---|---|---|---|---|
| [전 체] | | (1215) | 2.2 | 7.4 | 53.9 | 26.5 | 10.0 | 9.5 | 53.9 | 36.5 | 100.0 | 3.35 | 58.70 |
| 성별 | 남자 | (620) | 2.5 | 8.3 | 55.6 | 24.3 | 9.3 | 10.8 | 55.6 | 33.5 | 100.0 | 3.29 | 57.37 |
| | 여자 | (595) | 1.9 | 6.4 | 52.1 | 28.8 | 10.8 | 8.2 | 52.1 | 39.6 | 100.0 | 3.40 | 60.08 |
| 연령 | 15~19세 | (4) | 0.0 | 0.0 | 54.1 | 45.9 | 0.0 | 0.0 | 54.1 | 45.9 | 100.0 | 3.46 | 61.47 |
| | 20~29세 | (41) | 0.0 | 0.0 | 80.4 | 17.8 | 1.9 | 0.0 | 80.4 | 19.6 | 100.0 | 3.21 | 55.37 |
| | 30~39세 | (47) | 1.7 | 14.0 | 66.9 | 11.3 | 6.1 | 15.7 | 66.9 | 17.4 | 100.0 | 3.06 | 51.52 |
| | 40~49세 | (93) | 3.2 | 8.7 | 62.4 | 14.0 | 11.8 | 11.9 | 62.4 | 25.8 | 100.0 | 3.22 | 55.61 |
| | 50~59세 | (218) | 0.9 | 8.7 | 58.0 | 25.0 | 7.4 | 9.7 | 58.0 | 32.3 | 100.0 | 3.29 | 57.27 |
| | 60~64세 | (155) | 2.6 | 12.2 | 44.3 | 28.6 | 12.3 | 14.8 | 44.3 | 40.9 | 100.0 | 3.36 | 58.96 |
| | 65세 이상 | (657) | 3.0 | 6.2 | 46.6 | 31.2 | 13.0 | 9.2 | 46.6 | 44.2 | 100.0 | 3.45 | 61.23 |
| 학력 | 받지않음 | (55) | 0.0 | 3.5 | 41.5 | 42.5 | 12.5 | 3.5 | 41.5 | 55.0 | 100.0 | 3.64 | 66.01 |
| | 초등학교 | (259) | 3.1 | 4.6 | 46.7 | 31.3 | 14.4 | 7.7 | 46.7 | 45.7 | 100.0 | 3.49 | 62.34 |
| | 중학교 | (192) | 4.0 | 9.1 | 47.6 | 30.1 | 9.2 | 13.1 | 47.6 | 39.3 | 100.0 | 3.31 | 57.85 |
| | 고등학교 | (410) | 2.3 | 7.4 | 54.0 | 26.0 | 10.3 | 9.7 | 54.0 | 36.3 | 100.0 | 3.35 | 58.68 |
| | 대학(4년제미만) | (90) | 1.0 | 3.9 | 66.1 | 21.5 | 7.6 | 4.9 | 66.1 | 29.1 | 100.0 | 3.31 | 57.69 |
| | 대학교(4년제이상) | (184) | 0.7 | 10.9 | 62.0 | 19.5 | 6.8 | 11.6 | 62.0 | 26.3 | 100.0 | 3.21 | 55.21 |
| | 대학원석사 | (20) | 6.4 | 8.5 | 61.8 | 19.0 | 4.3 | 15.0 | 61.8 | 23.2 | 100.0 | 3.06 | 51.53 |
| | 대학원박사 | (5) | 0.0 | 0.0 | 21.6 | 61.8 | 16.6 | 0.0 | 21.6 | 78.4 | 100.0 | 3.95 | 73.74 |
| 가구주와 관계 | 본인 | (883) | 2.4 | 7.4 | 54.5 | 24.9 | 10.8 | 9.8 | 54.5 | 35.7 | 100.0 | 3.34 | 58.59 |
| | 배우자 | (286) | 2.5 | 9.2 | 51.9 | 25.9 | 10.5 | 11.7 | 51.9 | 36.4 | 100.0 | 3.33 | 58.17 |
| | 가구원 | (46) | 0.0 | 2.0 | 54.9 | 40.4 | 2.6 | 2.0 | 54.9 | 43.0 | 100.0 | 3.44 | 60.91 |
| 혼인상태 | 미혼 | (120) | 1.9 | 4.9 | 65.0 | 25.9 | 2.1 | 6.9 | 65.0 | 28.1 | 100.0 | 3.21 | 55.35 |
| | 유배우 | (795) | 1.9 | 8.9 | 52.2 | 25.9 | 11.0 | 10.9 | 52.2 | 36.9 | 100.0 | 3.35 | 58.78 |
| | 사별 | (227) | 0.8 | 4.4 | 47.9 | 29.4 | 17.6 | 5.2 | 47.9 | 46.9 | 100.0 | 3.58 | 64.62 |
| | 이혼/별거 | (73) | 9.9 | 6.3 | 53.8 | 27.0 | 3.1 | 16.1 | 53.8 | 30.1 | 100.0 | 3.07 | 51.79 |
| 직업 | 관리자 | (17) | 0.0 | 4.8 | 32.3 | 53.1 | 9.7 | 4.8 | 32.3 | 62.8 | 100.0 | 3.68 | 66.91 |
| | 전문가 및 관련종사자 | (72) | 0.0 | 7.4 | 64.7 | 19.0 | 9.0 | 7.4 | 64.7 | 27.9 | 100.0 | 3.30 | 57.38 |
| | 사무직 | (81) | 1.4 | 10.2 | 67.4 | 12.5 | 8.6 | 11.6 | 67.4 | 21.1 | 100.0 | 3.17 | 54.18 |
| | 서비스직 | (130) | 2.8 | 9.7 | 52.5 | 25.1 | 9.8 | 12.6 | 52.5 | 34.9 | 100.0 | 3.29 | 57.32 |
| | 판매종사자 | (21) | 5.7 | 0.0 | 68.4 | 11.7 | 14.3 | 5.7 | 68.4 | 25.9 | 100.0 | 3.29 | 57.22 |
| | 농·림·수산자 | (328) | 1.7 | 6.3 | 49.2 | 32.5 | 10.3 | 7.9 | 49.2 | 42.9 | 100.0 | 3.44 | 60.89 |
| | 기능원 및 기능종사자 | (41) | 3.0 | 16.2 | 43.8 | 16.5 | 20.5 | 19.1 | 43.8 | 37.1 | 100.0 | 3.35 | 58.86 |
| | 장치기계조작 및 조립종사자 | (40) | 2.2 | 10.7 | 62.7 | 21.9 | 2.5 | 12.9 | 62.7 | 24.4 | 100.0 | 3.12 | 52.96 |
| | 단순노무자 | (139) | 3.3 | 4.4 | 54.2 | 29.2 | 8.9 | 7.7 | 54.2 | 38.1 | 100.0 | 3.36 | 59.01 |
| | 군인 | (1) | 0.0 | 0.0 | 100.0 | 0.0 | 0.0 | 0.0 | 100.0 | 0.0 | 100.0 | 3.00 | 50.00 |
| | 학생 | (13) | 0.0 | 0.0 | 59.6 | 37.9 | 2.6 | 0.0 | 59.6 | 40.4 | 100.0 | 3.43 | 60.75 |
| | 주부 | (129) | 1.4 | 8.9 | 48.2 | 24.1 | 17.3 | 10.3 | 48.2 | 41.5 | 100.0 | 3.47 | 61.76 |
| | 무직 | (203) | 4.2 | 7.7 | 51.1 | 28.2 | 8.8 | 11.9 | 51.1 | 37.0 | 100.0 | 3.30 | 57.45 |
| 종사상의 지위 | 임금근로자(상용) | (271) | 0.8 | 8.3 | 62.9 | 20.4 | 7.6 | 9.1 | 62.9 | 28.0 | 100.0 | 3.26 | 56.39 |
| | 임금근로자(임시) | (94) | 2.1 | 9.8 | 57.8 | 20.5 | 9.8 | 11.9 | 57.8 | 30.3 | 100.0 | 3.26 | 56.54 |
| | 임금근로자(일용) | (58) | 4.3 | 1.4 | 55.0 | 29.9 | 9.4 | 5.7 | 55.0 | 39.3 | 100.0 | 3.39 | 59.65 |
| | 고용원이있는자영업자 | (31) | 0.0 | 13.2 | 63.0 | 17.5 | 6.4 | 13.2 | 63.0 | 23.9 | 100.0 | 3.17 | 54.28 |
| | 고용원이없는자영업자 | (318) | 3.9 | 6.9 | 46.4 | 30.6 | 12.2 | 10.8 | 46.4 | 42.8 | 100.0 | 3.40 | 60.07 |
| | 무급가족종사자 | (98) | 0.0 | 7.0 | 46.5 | 34.5 | 12.0 | 7.0 | 46.5 | 46.5 | 100.0 | 3.52 | 62.88 |

## [표62. 의료서비스 만족도_불만족 사유]

| 구분 | | 사례수 | 치료효과 및 진료결과가 미흡하다 | 전문 의료 인력이 부족하다 | 의료 시설이 낙후되거나 미비하다 | 진료대기 및 입원대기 시간이 길다 | 불친절하다 | 의료비가 비싸다 | 필요이상으로 진료(검사 등)를 많이 한다 | 진료가 불성실하다 | 계 |
|---|---|---|---|---|---|---|---|---|---|---|---|
| [전 체] | | (123) | 30.4 | 19.5 | 16.1 | 11.0 | 9.0 | 8.4 | 4.5 | 1.1 | 100.0 |
| 성별 | 남자 | (71) | 28.3 | 21.4 | 15.1 | 9.9 | 11.5 | 8.7 | 5.1 | 0.0 | 100.0 |
| | 여자 | (52) | 33.4 | 16.8 | 17.4 | 12.5 | 5.7 | 8.0 | 3.7 | 2.6 | 100.0 |
| 연령 | 15~19세 | (0) | - | - | - | - | - | - | - | - | - |
| | 20~29세 | (0) | - | - | - | - | - | - | - | - | - |
| | 30~39세 | (7) | 0.0 | 33.6 | 16.8 | 38.7 | 0.0 | 10.9 | 0.0 | 0.0 | 100.0 |
| | 40~49세 | (11) | 27.4 | 27.0 | 18.5 | 0.0 | 17.7 | 0.0 | 0.0 | 9.3 | 100.0 |
| | 50~59세 | (21) | 33.3 | 19.0 | 4.6 | 9.8 | 19.0 | 4.9 | 9.5 | 0.0 | 100.0 |
| | 60~64세 | (23) | 34.6 | 17.3 | 21.8 | 17.5 | 4.5 | 4.3 | 0.0 | 0.0 | 100.0 |
| | 65세 이상 | (61) | 36.2 | 14.9 | 18.0 | 5.0 | 6.4 | 13.1 | 6.5 | 0.0 | 100.0 |
| 학력 | 받지않음 | (2) | 48.6 | 51.4 | 0.0 | 0.0 | 0.0 | 0.0 | 0.0 | 0.0 | 100.0 |
| | 초등학교 | (20) | 50.0 | 20.3 | 9.9 | 5.1 | 4.8 | 4.8 | 5.1 | 0.0 | 100.0 |
| | 중학교 | (25) | 25.1 | 7.6 | 24.0 | 11.8 | 12.4 | 15.4 | 3.8 | 0.0 | 100.0 |
| | 고등학교 | (45) | 32.2 | 19.9 | 14.8 | 10.3 | 7.3 | 11.7 | 3.8 | 0.0 | 100.0 |
| | 대학(4년제미만) | (5) | 63.9 | 20.4 | 0.0 | 0.0 | 15.7 | 0.0 | 0.0 | 0.0 | 100.0 |
| | 대학교(4년제이상) | (23) | 12.9 | 22.9 | 18.4 | 18.9 | 11.8 | 3.1 | 7.4 | 4.6 | 100.0 |
| | 대학원석사 | (3) | 28.5 | 43.0 | 28.5 | 0.0 | 0.0 | 0.0 | 0.0 | 0.0 | 100.0 |
| | 대학원박사 | (0) | - | - | - | - | - | - | - | - | - |
| 가구주와 관계 | 본인 | (88) | 27.9 | 17.9 | 16.0 | 14.5 | 10.4 | 8.1 | 5.2 | 0.0 | 100.0 |
| | 배우자 | (34) | 39.1 | 18.0 | 17.5 | 2.6 | 6.1 | 9.7 | 3.1 | 3.9 | 100.0 |
| | 가구원 | (1) | 0.0 | 100.0 | 0.0 | 0.0 | 0.0 | 0.0 | 0.0 | 0.0 | 100.0 |
| 혼인상태 | 미혼 | (12) | 6.9 | 47.0 | 5.3 | 14.2 | 16.0 | 5.3 | 5.3 | 0.0 | 100.0 |
| | 유배우 | (86) | 35.4 | 16.2 | 17.1 | 10.1 | 9.0 | 7.1 | 3.5 | 1.6 | 100.0 |
| | 사별 | (12) | 33.0 | 16.5 | 16.5 | 25.5 | 0.0 | 0.0 | 8.5 | 0.0 | 100.0 |
| | 이혼/별거 | (13) | 24.0 | 7.9 | 22.7 | 0.0 | 7.9 | 30.2 | 7.4 | 0.0 | 100.0 |
| 직업 | 관리자 | (1) | 0.0 | 0.0 | 0.0 | 100.0 | 0.0 | 0.0 | 0.0 | 0.0 | 100.0 |
| | 전문가 및 관련종사자 | (5) | 26.4 | 0.0 | 0.0 | 56.8 | 0.0 | 0.0 | 16.8 | 0.0 | 100.0 |
| | 사무직 | (8) | 10.6 | 42.9 | 17.9 | 8.7 | 0.0 | 11.7 | 8.2 | 0.0 | 100.0 |
| | 서비스직 | (17) | 38.3 | 19.9 | 10.0 | 8.5 | 18.5 | 4.9 | 0.0 | 0.0 | 100.0 |
| | 판매종사자 | (1) | 0.0 | 0.0 | 0.0 | 0.0 | 100.0 | 0.0 | 0.0 | 0.0 | 100.0 |
| | 농·림·수산자 | (27) | 29.6 | 15.3 | 14.9 | 15.6 | 7.0 | 10.6 | 7.0 | 0.0 | 100.0 |
| | 기능원 및 기능종사자 | (8) | 26.2 | 26.0 | 0.0 | 10.4 | 23.9 | 13.5 | 0.0 | 0.0 | 100.0 |
| | 장치기계조작 및 조립종사자 | (6) | 49.3 | 33.8 | 0.0 | 0.0 | 16.9 | 0.0 | 0.0 | 0.0 | 100.0 |
| | 단순노무자 | (12) | 34.6 | 24.7 | 15.9 | 0.0 | 7.9 | 8.4 | 8.4 | 0.0 | 100.0 |
| | 군인 | (0) | - | - | - | - | - | - | - | - | - |
| | 학생 | (0) | - | - | - | - | - | - | - | - | - |
| | 주부 | (13) | 21.0 | 15.1 | 48.8 | 0.0 | 8.1 | 7.0 | 0.0 | 0.0 | 100.0 |
| | 무직 | (25) | 39.9 | 11.4 | 19.2 | 8.0 | 0.0 | 11.6 | 3.8 | 6.0 | 100.0 |
| 종사상의 지위 | 임금근로자(상용) | (24) | 34.2 | 18.7 | 7.3 | 18.3 | 9.8 | 4.8 | 6.9 | 0.0 | 100.0 |
| | 임금근로자(임시) | (12) | 47.3 | 23.0 | 0.0 | 12.9 | 9.0 | 0.0 | 7.8 | 0.0 | 100.0 |
| | 임금근로자(일용) | (4) | 0.0 | 0.0 | 49.3 | 0.0 | 24.6 | 26.1 | 0.0 | 0.0 | 100.0 |
| | 고용원이있는자영업자 | (4) | 21.1 | 25.9 | 0.0 | 0.0 | 31.8 | 21.1 | 0.0 | 0.0 | 100.0 |
| | 고용원이없는자영업자 | (34) | 22.4 | 26.1 | 10.8 | 11.7 | 12.2 | 11.5 | 5.3 | 0.0 | 100.0 |
| | 무급가족종사자 | (7) | 29.7 | 27.5 | 29.0 | 13.8 | 0.0 | 0.0 | 0.0 | 0.0 | 100.0 |

## [표63. 정기적인 운동_운동 시간]

| 구분 | | 사례수 | 전혀 하지 않는다 | 한달에 3회 이하 | 일주일에 1~2회 정도 | 일주일에 3~4회 정도 | 일주일에 5~6회 정도 | 매일 | (종) 운동 하지 않음 | (종) 운동함 | 계 |
|---|---|---|---|---|---|---|---|---|---|---|---|
| [전 체] | | (1310) | 36.9 | 9.8 | 21.8 | 17.5 | 5.3 | 8.7 | 36.9 | 63.1 | 100.0 |
| 성별 | 남자 | (663) | 35.7 | 12.1 | 20.8 | 16.3 | 6.4 | 8.8 | 35.7 | 64.3 | 100.0 |
| | 여자 | (647) | 38.2 | 7.4 | 22.9 | 18.7 | 4.2 | 8.7 | 38.2 | 61.8 | 100.0 |
| 연령 | 15~19세 | (4) | 63.9 | 18.0 | 0.0 | 0.0 | 18.0 | 0.0 | 63.9 | 36.1 | 100.0 |
| | 20~29세 | (43) | 40.0 | 11.0 | 19.0 | 15.0 | 1.7 | 13.3 | 40.0 | 60.0 | 100.0 |
| | 30~39세 | (49) | 32.5 | 8.3 | 20.1 | 24.9 | 5.8 | 8.3 | 32.5 | 67.5 | 100.0 |
| | 40~49세 | (99) | 30.3 | 8.9 | 20.2 | 22.4 | 2.0 | 16.2 | 30.3 | 69.7 | 100.0 |
| | 50~59세 | (233) | 27.6 | 12.5 | 28.6 | 20.6 | 2.2 | 8.6 | 27.6 | 72.4 | 100.0 |
| | 60~64세 | (167) | 21.7 | 15.5 | 28.7 | 22.8 | 3.6 | 7.7 | 21.7 | 78.3 | 100.0 |
| | 65세 이상 | (715) | 43.5 | 6.8 | 20.3 | 14.7 | 7.1 | 7.5 | 43.5 | 56.5 | 100.0 |
| 학력 | 받지않음 | (64) | 62.2 | 3.8 | 18.3 | 11.1 | 1.5 | 3.1 | 62.2 | 37.8 | 100.0 |
| | 초등학교 | (278) | 48.0 | 7.9 | 16.5 | 16.8 | 4.3 | 6.5 | 48.0 | 52.0 | 100.0 |
| | 중학교 | (209) | 39.5 | 9.4 | 19.4 | 18.6 | 6.2 | 7.0 | 39.5 | 60.5 | 100.0 |
| | 고등학교 | (446) | 35.2 | 10.2 | 24.9 | 15.6 | 7.2 | 6.9 | 35.2 | 64.8 | 100.0 |
| | 대학(4년제미만) | (94) | 26.9 | 13.6 | 19.1 | 19.5 | 5.5 | 15.3 | 26.9 | 73.1 | 100.0 |
| | 대학교(4년제이상) | (194) | 27.2 | 10.5 | 23.7 | 21.8 | 3.2 | 13.6 | 27.2 | 72.8 | 100.0 |
| | 대학원석사 | (20) | 35.8 | 6.4 | 33.0 | 9.8 | 0.0 | 15.0 | 35.8 | 64.2 | 100.0 |
| | 대학원박사 | (5) | 21.6 | 25.0 | 33.1 | 20.3 | 0.0 | 0.0 | 21.6 | 78.4 | 100.0 |
| 가구주와 관계 | 본인 | (958) | 37.5 | 11.1 | 22.5 | 16.2 | 4.6 | 8.0 | 37.5 | 62.5 | 100.0 |
| | 배우자 | (302) | 28.7 | 8.1 | 22.8 | 24.4 | 6.0 | 10.0 | 28.7 | 71.3 | 100.0 |
| | 가구원 | (50) | 53.5 | 2.9 | 13.7 | 9.5 | 9.2 | 11.3 | 53.5 | 46.5 | 100.0 |
| 혼인상태 | 미혼 | (130) | 46.8 | 13.1 | 17.9 | 9.5 | 5.6 | 7.1 | 46.8 | 53.2 | 100.0 |
| | 유배우 | (853) | 30.4 | 10.2 | 21.4 | 21.9 | 5.8 | 10.3 | 30.4 | 69.6 | 100.0 |
| | 사별 | (250) | 52.0 | 5.3 | 20.7 | 11.7 | 3.9 | 6.4 | 52.0 | 48.0 | 100.0 |
| | 이혼/별거 | (77) | 32.6 | 7.6 | 43.0 | 11.0 | 2.3 | 3.4 | 32.6 | 67.4 | 100.0 |
| 직업 | 관리자 | (17) | 49.4 | 4.8 | 23.2 | 17.7 | 4.8 | 0.0 | 49.4 | 50.6 | 100.0 |
| | 전문가 및 관련종사자 | (79) | 21.2 | 11.8 | 15.1 | 26.7 | 4.0 | 21.3 | 21.2 | 78.8 | 100.0 |
| | 사무직 | (87) | 13.9 | 10.2 | 28.3 | 28.7 | 2.4 | 16.5 | 13.9 | 86.1 | 100.0 |
| | 서비스직 | (135) | 25.8 | 13.6 | 27.2 | 18.1 | 7.4 | 7.8 | 25.8 | 74.2 | 100.0 |
| | 판매종사자 | (26) | 23.9 | 5.9 | 27.5 | 17.0 | 0.0 | 25.6 | 23.9 | 76.1 | 100.0 |
| | 농·림·수산자 | (369) | 36.6 | 10.9 | 23.7 | 16.5 | 5.2 | 7.0 | 36.6 | 63.4 | 100.0 |
| | 기능원 및 기능종사자 | (42) | 28.1 | 13.7 | 26.0 | 21.4 | 6.4 | 4.4 | 28.1 | 71.9 | 100.0 |
| | 장치·기계조작 및 조립종사자 | (42) | 31.9 | 10.5 | 23.6 | 23.9 | 3.2 | 6.9 | 31.9 | 68.1 | 100.0 |
| | 단순노무자 | (145) | 34.3 | 11.9 | 21.1 | 17.0 | 6.6 | 9.1 | 34.3 | 65.7 | 100.0 |
| | 군인 | (1) | 0.0 | 0.0 | 100.0 | 0.0 | 0.0 | 0.0 | 0.0 | 100.0 | 100.0 |
| | 학생 | (13) | 64.5 | 16.5 | 5.1 | 0.0 | 13.9 | 0.0 | 64.5 | 35.5 | 100.0 |
| | 주부 | (138) | 47.7 | 5.5 | 15.0 | 20.8 | 6.3 | 4.7 | 47.7 | 52.3 | 100.0 |
| | 무직 | (216) | 56.3 | 2.8 | 22.1 | 9.0 | 3.0 | 6.7 | 56.3 | 43.7 | 100.0 |
| 종사상의 지위 | 임금근로자(상용) | (287) | 20.8 | 11.9 | 23.8 | 25.6 | 3.3 | 14.6 | 20.8 | 79.2 | 100.0 |
| | 임금근로자(임시) | (102) | 29.3 | 9.8 | 24.4 | 22.7 | 4.8 | 9.0 | 29.3 | 70.7 | 100.0 |
| | 임금근로자(일용) | (60) | 41.2 | 10.2 | 16.2 | 18.3 | 9.9 | 4.1 | 41.2 | 58.8 | 100.0 |
| | 고용원이있는자영업자 | (32) | 41.0 | 0.0 | 33.6 | 9.0 | 5.4 | 11.0 | 41.0 | 59.0 | 100.0 |
| | 고용원이없는자영업자 | (354) | 36.4 | 12.2 | 23.7 | 14.6 | 6.1 | 7.1 | 36.4 | 63.6 | 100.0 |
| | 무급가족종사자 | (108) | 29.5 | 12.2 | 25.1 | 18.3 | 5.2 | 9.7 | 29.5 | 70.5 | 100.0 |

## [표64. 정기적인 운동_운동을 하지 않는 이유]

| 구분 | | 사례수 | 시간이 없어서 | 건강 문제로 | 귀찮고 하기 싫어서 | 할 수 있는 운동이 없어서 | 체육시설이 없어서 | 기타 | 계 |
|---|---|---|---|---|---|---|---|---|---|
| [전 체] | | (478) | 40.2 | 30.0 | 25.3 | 3.0 | 1.2 | 0.3 | 100.0 |
| 성별 | 남자 | (237) | 45.6 | 22.7 | 26.5 | 3.8 | 1.4 | 0.0 | 100.0 |
| | 여자 | (241) | 35.0 | 37.1 | 24.1 | 2.3 | 1.0 | 0.6 | 100.0 |
| 연령 | 15~19세 | (2) | 100.0 | 0.0 | 0.0 | 0.0 | 0.0 | 0.0 | 100.0 |
| | 20~29세 | (19) | 78.2 | 0.0 | 13.1 | 4.4 | 4.4 | 0.0 | 100.0 |
| | 30~39세 | (16) | 35.8 | 0.0 | 54.1 | 5.1 | 0.0 | 5.1 | 100.0 |
| | 40~49세 | (30) | 66.4 | 0.0 | 33.6 | 0.0 | 0.0 | 0.0 | 100.0 |
| | 50~59세 | (64) | 46.6 | 12.6 | 39.1 | 1.6 | 0.0 | 0.0 | 100.0 |
| | 60~64세 | (36) | 55.2 | 14.1 | 25.0 | 2.9 | 2.9 | 0.0 | 100.0 |
| | 65세 이상 | (311) | 21.0 | 51.7 | 22.2 | 3.8 | 1.3 | 0.0 | 100.0 |
| 학력 | 받지않음 | (40) | 11.3 | 66.5 | 19.7 | 2.5 | 0.0 | 0.0 | 100.0 |
| | 초등학교 | (134) | 19.3 | 54.4 | 21.8 | 3.7 | 0.8 | 0.0 | 100.0 |
| | 중학교 | (82) | 32.0 | 39.3 | 26.3 | 1.2 | 1.2 | 0.0 | 100.0 |
| | 고등학교 | (136) | 53.2 | 16.2 | 26.2 | 3.0 | 1.5 | 0.0 | 100.0 |
| | 대학(4년제미만) | (25) | 41.8 | 7.1 | 43.7 | 2.7 | 0.0 | 4.7 | 100.0 |
| | 대학교(4년제이상) | (53) | 62.9 | 7.6 | 22.4 | 4.8 | 2.4 | 0.0 | 100.0 |
| | 대학원석사 | (7) | 57.4 | 11.9 | 30.7 | 0.0 | 0.0 | 0.0 | 100.0 |
| | 대학원박사 | (1) | 100.0 | 0.0 | 0.0 | 0.0 | 0.0 | 0.0 | 100.0 |
| 가구주와 관계 | 본인 | (366) | 37.0 | 34.1 | 24.3 | 3.4 | 1.2 | 0.0 | 100.0 |
| | 배우자 | (89) | 31.6 | 30.7 | 30.2 | 3.7 | 2.1 | 1.7 | 100.0 |
| | 가구원 | (23) | 70.5 | 5.7 | 23.8 | 0.0 | 0.0 | 0.0 | 100.0 |
| 혼인상태 | 미혼 | (54) | 71.0 | 1.5 | 23.9 | 1.5 | 2.2 | 0.0 | 100.0 |
| | 유배우 | (268) | 39.4 | 29.2 | 26.4 | 3.7 | 0.7 | 0.6 | 100.0 |
| | 사별 | (130) | 9.7 | 62.7 | 23.1 | 3.8 | 0.8 | 0.0 | 100.0 |
| | 이혼/별거 | (26) | 47.2 | 19.3 | 30.0 | 0.0 | 3.5 | 0.0 | 100.0 |
| 직업 | 관리자 | (8) | 46.3 | 38.3 | 15.4 | 0.0 | 0.0 | 0.0 | 100.0 |
| | 전문가 및 관련종사자 | (17) | 63.2 | 8.2 | 17.6 | 4.0 | 0.0 | 7.0 | 100.0 |
| | 사무직 | (12) | 67.1 | 11.2 | 21.7 | 0.0 | 0.0 | 0.0 | 100.0 |
| | 서비스직 | (34) | 68.5 | 4.7 | 26.8 | 0.0 | 0.0 | 0.0 | 100.0 |
| | 판매종사자 | (7) | 71.5 | 13.2 | 15.3 | 0.0 | 0.0 | 0.0 | 100.0 |
| | 농·림·수산자 | (135) | 44.9 | 26.0 | 27.1 | 2.1 | 0.0 | 0.0 | 100.0 |
| | 기능원 및 기능종사자 | (12) | 48.9 | 0.0 | 35.3 | 15.8 | 0.0 | 0.0 | 100.0 |
| | 장치·기계조작 및 조립종사자 | (14) | 49.5 | 18.1 | 32.5 | 0.0 | 0.0 | 0.0 | 100.0 |
| | 단순노무자 | (42) | 51.6 | 13.0 | 32.0 | 3.5 | 0.0 | 0.0 | 100.0 |
| | 군인 | (0) | - | - | - | - | - | - | - |
| | 학생 | (8) | 88.1 | 0.0 | 4.0 | 4.0 | 4.0 | 0.0 | 100.0 |
| | 주부 | (67) | 9.1 | 54.1 | 28.8 | 6.6 | 1.4 | 0.0 | 100.0 |
| | 무직 | (122) | 7.3 | 60.3 | 27.1 | 2.2 | 3.1 | 0.0 | 100.0 |
| 종사상의 지위 | 임금근로자(상용) | (59) | 62.4 | 8.2 | 26.3 | 1.1 | 0.0 | 2.0 | 100.0 |
| | 임금근로자(임시) | (27) | 39.4 | 23.9 | 31.0 | 5.7 | 0.0 | 0.0 | 100.0 |
| | 임금근로자(일용) | (21) | 62.3 | 0.0 | 37.7 | 0.0 | 0.0 | 0.0 | 100.0 |
| | 고용원이있는자영업자 | (13) | 76.3 | 0.0 | 23.7 | 0.0 | 0.0 | 0.0 | 100.0 |
| | 고용원이없는자영업자 | (130) | 46.1 | 28.1 | 22.7 | 3.1 | 0.0 | 0.0 | 100.0 |
| | 무급가족종사자 | (31) | 49.2 | 14.8 | 33.0 | 3.0 | 0.0 | 0.0 | 100.0 |

## [표65. 정기적인 운동_운동 장소]

| 구분 | | 사례수 | 공원 및 산 등의 산책로 | 공공기관 운영 시설 | 집에서 간단한 운동 | 민간상업 체육시설 | 학교 체육시설 | 직장내 체육시설 | 기타 | 계 |
|---|---|---|---|---|---|---|---|---|---|---|
| [전 체] | | (832) | 57.4 | 16.2 | 11.3 | 8.9 | 3.8 | 1.0 | 1.3 | 100.0 |
| 성별 | 남자 | (426) | 56.5 | 14.5 | 11.0 | 9.6 | 5.3 | 1.3 | 1.7 | 100.0 |
| | 여자 | (406) | 58.4 | 18.0 | 11.7 | 8.3 | 2.3 | 0.6 | 0.9 | 100.0 |
| 연령 | 15~19세 | (2) | 0.0 | 0.0 | 50.0 | 0.0 | 50.0 | 0.0 | 0.0 | 100.0 |
| | 20~29세 | (24) | 47.1 | 28.8 | 2.9 | 15.4 | 2.9 | 2.9 | 0.0 | 100.0 |
| | 30~39세 | (33) | 49.4 | 14.8 | 0.0 | 29.6 | 3.7 | 2.4 | 0.0 | 100.0 |
| | 40~49세 | (69) | 47.7 | 24.8 | 10.2 | 11.5 | 4.3 | 1.4 | 0.0 | 100.0 |
| | 50~59세 | (169) | 51.5 | 17.7 | 12.3 | 12.5 | 2.4 | 1.2 | 2.4 | 100.0 |
| | 60~64세 | (131) | 65.7 | 11.4 | 10.7 | 4.6 | 3.8 | 0.7 | 3.0 | 100.0 |
| | 65세 이상 | (404) | 66.4 | 13.8 | 12.6 | 3.7 | 2.2 | 0.3 | 1.0 | 100.0 |
| 학력 | 받지않음 | (24) | 82.9 | 8.9 | 4.1 | 0.0 | 4.1 | 0.0 | 0.0 | 100.0 |
| | 초등학교 | (144) | 72.4 | 10.4 | 11.7 | 2.1 | 2.1 | 0.7 | 0.7 | 100.0 |
| | 중학교 | (127) | 64.4 | 11.1 | 12.9 | 6.1 | 3.9 | 0.0 | 1.6 | 100.0 |
| | 고등학교 | (310) | 54.0 | 14.4 | 16.2 | 10.4 | 2.2 | 0.7 | 2.1 | 100.0 |
| | 대학(4년제미만) | (69) | 65.1 | 18.8 | 5.6 | 7.4 | 3.1 | 0.0 | 0.0 | 100.0 |
| | 대학교(4년제이상) | (141) | 42.1 | 25.7 | 6.0 | 14.0 | 8.4 | 2.7 | 1.0 | 100.0 |
| | 대학원석사 | (13) | 72.0 | 21.4 | 6.6 | 0.0 | 0.0 | 0.0 | 0.0 | 100.0 |
| | 대학원박사 | (4) | 42.3 | 0.0 | 0.0 | 57.7 | 0.0 | 0.0 | 0.0 | 100.0 |
| 가구주와 관계 | 본인 | (592) | 57.7 | 14.4 | 10.4 | 9.9 | 5.3 | 0.9 | 1.4 | 100.0 |
| | 배우자 | (213) | 64.1 | 16.7 | 11.7 | 4.8 | 0.8 | 0.7 | 1.2 | 100.0 |
| | 가구원 | (27) | 28.5 | 34.1 | 19.8 | 14.5 | 0.0 | 3.1 | 0.0 | 100.0 |
| 혼인상태 | 미혼 | (76) | 40.9 | 19.1 | 12.9 | 14.0 | 11.9 | 1.3 | 0.0 | 100.0 |
| | 유배우 | (585) | 58.9 | 16.8 | 10.2 | 8.9 | 2.5 | 1.0 | 1.8 | 100.0 |
| | 사별 | (120) | 67.3 | 11.7 | 11.7 | 4.3 | 3.3 | 0.8 | 0.8 | 100.0 |
| | 이혼/별거 | (51) | 62.9 | 10.8 | 19.9 | 6.5 | 0.0 | 0.0 | 0.0 | 100.0 |
| 직업 | 관리자 | (9) | 50.5 | 0.0 | 24.6 | 24.9 | 0.0 | 0.0 | 0.0 | 100.0 |
| | 전문가 및 관련종사자 | (62) | 46.1 | 26.3 | 6.0 | 11.2 | 4.2 | 5.2 | 1.1 | 100.0 |
| | 사무직 | (75) | 33.4 | 37.6 | 5.9 | 17.0 | 3.6 | 2.6 | 0.0 | 100.0 |
| | 서비스직 | (101) | 58.4 | 11.2 | 14.8 | 11.2 | 1.6 | 0.8 | 1.9 | 100.0 |
| | 판매종사자 | (19) | 54.0 | 12.9 | 6.2 | 7.8 | 14.0 | 0.0 | 5.1 | 100.0 |
| | 농·림·수산자 | (234) | 63.3 | 13.7 | 15.0 | 5.9 | 1.7 | 0.4 | 0.0 | 100.0 |
| | 기능원 및 기능종사자 | (30) | 60.7 | 4.0 | 9.4 | 19.1 | 3.5 | 0.0 | 3.3 | 100.0 |
| | 장차기계조작 및 조립종사자 | (28) | 60.7 | 10.8 | 0.0 | 28.6 | 0.0 | 0.0 | 0.0 | 100.0 |
| | 단순노무자 | (103) | 74.1 | 5.8 | 7.6 | 3.9 | 3.9 | 0.0 | 4.8 | 100.0 |
| | 군인 | (1) | 0.0 | 100.0 | 0.0 | 0.0 | 0.0 | 0.0 | 0.0 | 100.0 |
| | 학생 | (5) | 14.4 | 7.2 | 39.2 | 0.0 | 39.2 | 0.0 | 0.0 | 100.0 |
| | 주부 | (71) | 65.2 | 14.0 | 14.4 | 3.9 | 2.6 | 0.0 | 0.0 | 100.0 |
| | 무직 | (94) | 66.6 | 18.4 | 8.5 | 1.5 | 3.0 | 0.0 | 2.0 | 100.0 |
| 종사상의 지위 | 임금근로자(상용) | (228) | 44.1 | 24.1 | 7.6 | 17.1 | 3.1 | 2.6 | 1.3 | 100.0 |
| | 임금근로자(임시) | (75) | 67.2 | 6.6 | 5.6 | 10.1 | 5.5 | 0.0 | 5.1 | 100.0 |
| | 임금근로자(일용) | (39) | 72.4 | 7.9 | 12.6 | 0.0 | 4.8 | 0.0 | 2.3 | 100.0 |
| | 고용원이있는자영업자 | (19) | 47.9 | 20.0 | 10.1 | 16.1 | 0.0 | 0.0 | 5.9 | 100.0 |
| | 고용원이없는자영업자 | (224) | 64.8 | 12.5 | 14.8 | 5.3 | 2.2 | 0.4 | 0.0 | 100.0 |
| | 무급가족종사자 | (77) | 69.6 | 11.1 | 12.8 | 5.4 | 1.2 | 0.0 | 0.0 | 100.0 |

## [표66. 장애인 차별정도]

| 구분 | | 사례수 | 전혀 없다 | 별로 없다 | 보통 이다 | 많이 있다 | 매우 많다 | (종) 없음 | (종) 보통 | (종) 있음 | 계 | 5점 평균 | 100점 평균 |
|---|---|---|---|---|---|---|---|---|---|---|---|---|---|
| [전 체] | | (1310) | 4.3 | 12.4 | 51.9 | 28.6 | 2.7 | 16.8 | 51.9 | 31.4 | 100.0 | 3.13 | 53.26 |
| 성별 | 남자 | (663) | 4.0 | 13.5 | 48.4 | 30.9 | 3.1 | 17.6 | 48.4 | 34.0 | 100.0 | 3.16 | 53.88 |
| | 여자 | (647) | 4.6 | 11.3 | 55.4 | 26.3 | 2.4 | 15.9 | 55.4 | 28.7 | 100.0 | 3.11 | 52.63 |
| 연령 | 15~19세 | (4) | 0.0 | 0.0 | 82.0 | 18.0 | 0.0 | 0.0 | 82.0 | 18.0 | 100.0 | 3.18 | 54.51 |
| | 20~29세 | (43) | 0.0 | 5.8 | 45.7 | 44.5 | 4.0 | 5.8 | 45.7 | 48.5 | 100.0 | 3.47 | 61.69 |
| | 30~39세 | (49) | 8.3 | 17.6 | 26.6 | 45.0 | 2.5 | 25.9 | 26.6 | 47.5 | 100.0 | 3.16 | 53.95 |
| | 40~49세 | (99) | 1.0 | 15.1 | 39.5 | 39.3 | 5.1 | 16.1 | 39.5 | 44.4 | 100.0 | 3.32 | 58.07 |
| | 50~59세 | (233) | 5.2 | 12.5 | 50.0 | 30.1 | 2.2 | 17.8 | 50.0 | 32.2 | 100.0 | 3.11 | 52.83 |
| | 60~64세 | (167) | 7.9 | 10.3 | 49.7 | 30.4 | 1.8 | 18.1 | 49.7 | 32.2 | 100.0 | 3.08 | 51.98 |
| | 65세 이상 | (715) | 4.2 | 13.7 | 57.8 | 21.5 | 2.8 | 17.9 | 57.8 | 24.3 | 100.0 | 3.05 | 51.24 |
| 학력 | 받지않음 | (64) | 1.5 | 8.7 | 74.0 | 12.3 | 3.4 | 10.3 | 74.0 | 15.7 | 100.0 | 3.07 | 51.84 |
| | 초등학교 | (278) | 5.4 | 12.7 | 57.1 | 21.5 | 3.4 | 18.1 | 57.1 | 24.9 | 100.0 | 3.05 | 51.20 |
| | 중학교 | (209) | 4.7 | 17.5 | 51.5 | 23.6 | 2.8 | 22.2 | 51.5 | 26.3 | 100.0 | 3.02 | 50.55 |
| | 고등학교 | (446) | 4.8 | 11.0 | 56.8 | 24.4 | 3.0 | 15.8 | 56.8 | 27.4 | 100.0 | 3.10 | 52.47 |
| | 대학(4년제미만) | (94) | 3.4 | 12.0 | 37.0 | 43.6 | 4.0 | 15.4 | 37.0 | 47.6 | 100.0 | 3.33 | 58.18 |
| | 대학교(4년제이상) | (194) | 2.8 | 12.1 | 40.2 | 44.5 | 0.3 | 15.0 | 40.2 | 44.9 | 100.0 | 3.27 | 56.85 |
| | 대학원석사 | (20) | 4.3 | 14.1 | 54.7 | 16.2 | 10.7 | 18.4 | 54.7 | 26.9 | 100.0 | 3.15 | 53.75 |
| | 대학원박사 | (5) | 16.6 | 21.6 | 20.3 | 41.5 | 0.0 | 38.2 | 20.3 | 41.5 | 100.0 | 2.87 | 46.70 |
| 가구주와 관계 | 본인 | (958) | 4.5 | 14.1 | 51.1 | 27.9 | 2.3 | 18.6 | 51.1 | 30.3 | 100.0 | 3.09 | 52.37 |
| | 배우자 | (302) | 4.7 | 9.2 | 49.3 | 31.8 | 5.1 | 13.8 | 49.3 | 36.9 | 100.0 | 3.23 | 55.86 |
| | 가구원 | (50) | 1.9 | 7.2 | 64.5 | 26.4 | 0.0 | 9.1 | 64.5 | 26.4 | 100.0 | 3.15 | 53.84 |
| 혼인상태 | 미혼 | (130) | 2.3 | 10.7 | 50.8 | 34.9 | 1.4 | 12.9 | 50.8 | 36.3 | 100.0 | 3.23 | 55.64 |
| | 유배우 | (853) | 4.7 | 12.7 | 49.2 | 30.0 | 3.5 | 17.4 | 49.2 | 33.4 | 100.0 | 3.15 | 53.70 |
| | 사별 | (250) | 4.8 | 15.0 | 58.7 | 20.4 | 1.2 | 19.8 | 58.7 | 21.5 | 100.0 | 2.98 | 49.53 |
| | 이혼/별거 | (77) | 5.0 | 8.0 | 65.7 | 17.8 | 3.5 | 13.0 | 65.7 | 21.3 | 100.0 | 3.07 | 51.67 |
| 직업 | 관리자 | (17) | 6.3 | 21.1 | 62.9 | 9.7 | 0.0 | 27.4 | 62.9 | 9.7 | 100.0 | 2.76 | 43.99 |
| | 전문가 및 관련종사자 | (79) | 4.0 | 17.8 | 33.4 | 44.8 | 0.0 | 21.8 | 33.4 | 44.8 | 100.0 | 3.19 | 54.75 |
| | 사무직 | (87) | 4.8 | 14.9 | 37.3 | 43.0 | 0.0 | 19.7 | 37.3 | 43.0 | 100.0 | 3.19 | 54.64 |
| | 서비스직 | (135) | 3.7 | 13.3 | 44.4 | 33.9 | 4.7 | 16.9 | 44.4 | 38.7 | 100.0 | 3.23 | 55.70 |
| | 판매종사자 | (26) | 3.2 | 8.4 | 36.7 | 51.8 | 0.0 | 11.5 | 36.7 | 51.8 | 100.0 | 3.37 | 59.27 |
| | 농·림·수산자 | (369) | 5.8 | 13.0 | 57.3 | 22.0 | 1.9 | 18.8 | 57.3 | 23.9 | 100.0 | 3.01 | 50.29 |
| | 기능원 및 기능종사자 | (42) | 0.0 | 14.3 | 33.4 | 43.6 | 8.7 | 14.3 | 33.4 | 52.3 | 100.0 | 3.47 | 61.68 |
| | 장치·기계조작 및 조립종사자 | (42) | 0.0 | 19.5 | 55.0 | 21.4 | 4.2 | 19.5 | 55.0 | 25.6 | 100.0 | 3.10 | 52.57 |
| | 단순노무자 | (145) | 4.0 | 15.7 | 54.9 | 22.7 | 2.7 | 19.7 | 54.9 | 25.4 | 100.0 | 3.04 | 51.12 |
| | 군인 | (1) | 0.0 | 0.0 | 0.0 | 100.0 | 0.0 | 0.0 | 0.0 | 100.0 | 100.0 | 4.00 | 75.00 |
| | 학생 | (13) | 0.0 | 0.0 | 78.4 | 21.6 | 0.0 | 0.0 | 78.4 | 21.6 | 100.0 | 3.22 | 55.39 |
| | 주부 | (138) | 4.8 | 8.2 | 60.8 | 19.8 | 6.4 | 13.0 | 60.8 | 26.2 | 100.0 | 3.15 | 53.68 |
| | 무직 | (216) | 5.5 | 9.0 | 53.5 | 28.8 | 3.1 | 14.5 | 53.5 | 31.9 | 100.0 | 3.15 | 53.76 |
| 종사상의 지위 | 임금근로자(상용) | (287) | 3.5 | 13.9 | 41.5 | 39.8 | 1.2 | 17.4 | 41.5 | 41.0 | 100.0 | 3.21 | 55.33 |
| | 임금근로자(임시) | (102) | 1.7 | 13.3 | 63.7 | 16.4 | 5.0 | 15.0 | 63.7 | 21.4 | 100.0 | 3.10 | 52.41 |
| | 임금근로자(일용) | (60) | 4.6 | 22.0 | 39.8 | 33.6 | 0.0 | 26.6 | 39.8 | 33.6 | 100.0 | 3.02 | 50.59 |
| | 고용원이있는자영업자 | (32) | 2.7 | 25.1 | 39.4 | 32.9 | 0.0 | 27.7 | 39.4 | 32.9 | 100.0 | 3.02 | 50.61 |
| | 고용원이없는자영업자 | (354) | 6.3 | 14.5 | 52.5 | 23.3 | 3.4 | 20.8 | 52.5 | 26.7 | 100.0 | 3.03 | 50.76 |
| | 무급가족종사자 | (108) | 3.5 | 10.6 | 53.4 | 30.3 | 2.3 | 14.0 | 53.4 | 32.6 | 100.0 | 3.17 | 54.35 |

## [표67. 장애인 복지사업]

| 구분 | | 사례수 | 계속 확대해야 한다 | 재원이 허락한다면 확대해야 한다 | 충분하다 | 잘 모르겠다 | 계 |
|---|---|---|---|---|---|---|---|
| [전 체] | | (1310) | 29.0 | 31.9 | 20.7 | 18.4 | 100.0 |
| 성별 | 남자 | (663) | 30.9 | 33.0 | 21.0 | 15.2 | 100.0 |
| | 여자 | (647) | 27.2 | 30.8 | 20.5 | 21.6 | 100.0 |
| 연령 | 15~19세 | (4) | 0.0 | 18.0 | 36.1 | 45.9 | 100.0 |
| | 20~29세 | (43) | 33.5 | 30.0 | 27.7 | 8.7 | 100.0 |
| | 30~39세 | (49) | 42.4 | 32.6 | 10.0 | 15.0 | 100.0 |
| | 40~49세 | (99) | 37.3 | 37.3 | 11.2 | 14.2 | 100.0 |
| | 50~59세 | (233) | 28.0 | 35.6 | 15.9 | 20.6 | 100.0 |
| | 60~64세 | (167) | 37.8 | 28.6 | 21.0 | 12.6 | 100.0 |
| | 65세 이상 | (715) | 25.5 | 31.4 | 23.8 | 19.4 | 100.0 |
| 학력 | 받지않음 | (64) | 21.3 | 26.1 | 23.1 | 29.5 | 100.0 |
| | 초등학교 | (278) | 24.7 | 29.6 | 23.7 | 22.0 | 100.0 |
| | 중학교 | (209) | 26.7 | 29.8 | 28.7 | 14.8 | 100.0 |
| | 고등학교 | (446) | 32.6 | 31.7 | 17.1 | 18.5 | 100.0 |
| | 대학(4년제미만) | (94) | 28.8 | 45.5 | 12.6 | 13.2 | 100.0 |
| | 대학교(4년제이상) | (194) | 30.5 | 31.6 | 21.5 | 16.4 | 100.0 |
| | 대학원석사 | (20) | 29.0 | 21.5 | 24.7 | 24.8 | 100.0 |
| | 대학원박사 | (5) | 0.0 | 41.5 | 38.2 | 20.3 | 100.0 |
| 가구주와 관계 | 본인 | (958) | 33.4 | 30.5 | 19.7 | 16.4 | 100.0 |
| | 배우자 | (302) | 22.5 | 36.3 | 22.7 | 18.5 | 100.0 |
| | 가구원 | (50) | 10.3 | 31.7 | 24.4 | 33.6 | 100.0 |
| 혼인상태 | 미혼 | (130) | 28.2 | 28.8 | 24.4 | 18.6 | 100.0 |
| | 유배우 | (853) | 29.6 | 34.0 | 19.1 | 17.3 | 100.0 |
| | 사별 | (250) | 25.7 | 29.2 | 23.6 | 21.6 | 100.0 |
| | 이혼/별거 | (77) | 34.8 | 26.4 | 18.8 | 19.9 | 100.0 |
| 직업 | 관리자 | (17) | 16.0 | 41.7 | 7.6 | 34.7 | 100.0 |
| | 전문가 및 관련종사자 | (79) | 34.7 | 35.4 | 18.7 | 11.1 | 100.0 |
| | 사무직 | (87) | 34.8 | 47.3 | 9.8 | 8.2 | 100.0 |
| | 서비스직 | (135) | 28.3 | 36.0 | 22.1 | 13.6 | 100.0 |
| | 판매종사자 | (26) | 37.7 | 51.3 | 3.2 | 7.9 | 100.0 |
| | 농·림·수산자 | (369) | 31.7 | 31.0 | 19.7 | 17.6 | 100.0 |
| | 기능원 및 기능종사자 | (42) | 29.9 | 28.9 | 18.3 | 22.9 | 100.0 |
| | 장치·기계조작 및 조립종사자 | (42) | 45.8 | 25.6 | 16.9 | 11.7 | 100.0 |
| | 단순노무자 | (145) | 28.3 | 23.5 | 34.4 | 13.8 | 100.0 |
| | 군인 | (1) | 0.0 | 100.0 | 0.0 | 0.0 | 100.0 |
| | 학생 | (13) | 5.1 | 16.5 | 38.0 | 40.4 | 100.0 |
| | 주부 | (138) | 24.6 | 28.1 | 18.1 | 29.1 | 100.0 |
| | 무직 | (216) | 25.8 | 31.7 | 20.3 | 22.3 | 100.0 |
| 종사상의 지위 | 임금근로자(상용) | (287) | 32.5 | 40.2 | 14.9 | 12.4 | 100.0 |
| | 임금근로자(임시) | (102) | 34.9 | 19.1 | 34.2 | 11.7 | 100.0 |
| | 임금근로자(일용) | (60) | 33.9 | 26.7 | 28.4 | 11.1 | 100.0 |
| | 고용원이있는자영업자 | (32) | 20.9 | 41.6 | 14.9 | 22.6 | 100.0 |
| | 고용원이없는자영업자 | (354) | 32.9 | 32.2 | 19.3 | 15.6 | 100.0 |
| | 무급가족종사자 | (108) | 25.7 | 30.0 | 22.4 | 21.9 | 100.0 |

## [표68. 장애인 복지사업_현재 가장 필요한 장애인 복지사업_복수응답]

| 구분 | | 사례수 | 일자리 제공 | 장애인을 이해하고 포용하는 사회적 분위기 조성 | 장애인을 위한 편익시설 확충 | 경제적 지원 (생활 안정자금 지원 등) | 장애아 교육(보육) 시설 확충 | 의료시설 (재활병원 등) 확충 |
|---|---|---|---|---|---|---|---|---|
| [전 체] | | (804) | 60.5 | 46.8 | 36.7 | 33.1 | 12.9 | 9.9 |
| 성별 | 남자 | (426) | 61.7 | 45.7 | 35.3 | 33.4 | 13.5 | 10.4 |
| | 여자 | (378) | 59.3 | 48.0 | 38.3 | 32.9 | 12.2 | 9.4 |
| 연령 | 15~19세 | (1) | 0.0 | 0.0 | 0.0 | 0.0 | 100.0 | 100.0 |
| | 20~29세 | (26) | 79.9 | 53.6 | 26.4 | 14.6 | 20.1 | 5.5 |
| | 30~39세 | (37) | 72.3 | 45.5 | 41.0 | 25.5 | 13.5 | 2.2 |
| | 40~49세 | (74) | 71.5 | 46.0 | 29.7 | 30.9 | 16.3 | 5.5 |
| | 50~59세 | (148) | 58.3 | 43.2 | 40.5 | 37.0 | 11.4 | 9.6 |
| | 60~64세 | (111) | 59.6 | 54.1 | 31.3 | 31.4 | 8.3 | 15.3 |
| | 65세 이상 | (407) | 54.8 | 46.9 | 40.3 | 38.0 | 10.3 | 9.7 |
| 학력 | 받지않음 | (31) | 58.0 | 51.5 | 22.8 | 45.1 | 12.9 | 9.8 |
| | 초등학교 | (151) | 47.7 | 47.3 | 40.1 | 45.9 | 9.2 | 9.9 |
| | 중학교 | (118) | 60.5 | 46.9 | 38.9 | 34.5 | 11.5 | 7.7 |
| | 고등학교 | (302) | 56.5 | 44.2 | 39.3 | 35.3 | 11.9 | 12.8 |
| | 대학(4년제미만) | (70) | 72.6 | 49.5 | 33.5 | 23.0 | 14.9 | 6.5 |
| | 대학교(4년제이상) | (120) | 73.6 | 51.4 | 30.8 | 18.5 | 17.9 | 7.7 |
| | 대학원석사 | (10) | 50.9 | 19.5 | 49.1 | 59.4 | 12.7 | 8.4 |
| | 대학원박사 | (2) | 60.1 | 0.0 | 39.9 | 100.0 | 0.0 | 0.0 |
| 가구주와 관계 | 본인 | (605) | 57.0 | 45.5 | 38.7 | 39.9 | 10.8 | 8.2 |
| | 배우자 | (173) | 70.6 | 49.5 | 36.8 | 17.6 | 14.1 | 11.5 |
| | 가구원 | (26) | 68.1 | 53.1 | 12.3 | 6.0 | 35.2 | 25.3 |
| 혼인상태 | 미혼 | (88) | 64.8 | 45.5 | 26.2 | 25.0 | 25.6 | 13.0 |
| | 유배우 | (533) | 62.9 | 46.9 | 39.3 | 30.6 | 10.7 | 9.5 |
| | 사별 | (137) | 50.0 | 49.7 | 34.2 | 46.8 | 9.0 | 10.1 |
| | 이혼/별거 | (46) | 47.9 | 41.3 | 45.5 | 51.8 | 9.6 | 3.8 |
| 직업 | 관리자 | (10) | 80.7 | 68.2 | 21.6 | 18.6 | 0.0 | 10.9 |
| | 전문가 및 관련종사자 | (55) | 73.7 | 55.1 | 21.2 | 26.1 | 10.3 | 13.6 |
| | 사무직 | (68) | 71.6 | 47.9 | 32.9 | 27.3 | 16.2 | 4.1 |
| | 서비스직 | (86) | 63.8 | 39.5 | 40.9 | 30.1 | 14.8 | 11.0 |
| | 판매종사자 | (23) | 58.0 | 42.5 | 47.8 | 25.2 | 18.6 | 7.9 |
| | 농·림·수산자 | (231) | 56.5 | 46.1 | 44.1 | 38.9 | 7.0 | 7.3 |
| | 기능원 및 기능종사자 | (24) | 57.9 | 26.8 | 43.1 | 39.8 | 6.6 | 25.9 |
| | 장차기계조작 및 조립종사자 | (29) | 45.2 | 31.7 | 46.8 | 58.9 | 17.3 | 0.0 |
| | 단순노무자 | (73) | 57.3 | 55.0 | 29.3 | 36.8 | 12.6 | 9.0 |
| | 군인 | (1) | 100.0 | 100.0 | 0.0 | 0.0 | 0.0 | 0.0 |
| | 학생 | (4) | 35.5 | 0.0 | 11.8 | 0.0 | 88.2 | 64.5 |
| | 주부 | (71) | 68.0 | 61.4 | 21.3 | 13.0 | 18.1 | 18.1 |
| | 무직 | (129) | 53.0 | 47.3 | 44.2 | 41.3 | 8.9 | 5.3 |
| 종사상의 지위 | 임금근로자(상용) | (204) | 67.6 | 45.6 | 33.0 | 30.4 | 15.2 | 8.2 |
| | 임금근로자(임시) | (53) | 33.9 | 46.1 | 46.7 | 57.6 | 14.1 | 1.6 |
| | 임금근로자(일용) | (34) | 71.2 | 52.5 | 23.5 | 25.5 | 12.9 | 14.3 |
| | 고용원이있는자영업자 | (20) | 77.2 | 50.3 | 32.7 | 18.2 | 9.6 | 12.1 |
| | 고용원이없는자영업자 | (229) | 56.8 | 43.0 | 45.1 | 39.1 | 6.5 | 9.5 |
| | 무급가족종사자 | (60) | 67.7 | 54.8 | 32.8 | 25.9 | 9.4 | 9.3 |

## [표69. 노인 고충문제]

| 구분 | | 사례수 | 경제적 문제 | 건강 문제 | 외로움, 고독의 문제 | 사회적 소외 | 소일거리 부족 | 자녀와 갈등 | 기타 | 계 |
|---|---|---|---|---|---|---|---|---|---|---|
| [전 체] | | (1310) | 33.9 | 29.9 | 22.6 | 6.9 | 6.0 | 0.4 | 0.3 | 100.0 |
| 성별 | 남자 | (663) | 34.6 | 28.8 | 20.4 | 9.0 | 6.5 | 0.4 | 0.4 | 100.0 |
| | 여자 | (647) | 33.2 | 30.9 | 24.9 | 4.8 | 5.5 | 0.4 | 0.2 | 100.0 |
| 연령 | 15~19세 | (4) | 18.0 | 63.9 | 18.0 | 0.0 | 0.0 | 0.0 | 0.0 | 100.0 |
| | 20~29세 | (43) | 35.8 | 18.5 | 31.2 | 10.5 | 4.0 | 0.0 | 0.0 | 100.0 |
| | 30~39세 | (49) | 45.9 | 18.2 | 18.3 | 7.5 | 10.1 | 0.0 | 0.0 | 100.0 |
| | 40~49세 | (99) | 41.4 | 12.1 | 25.4 | 10.0 | 9.0 | 1.0 | 1.0 | 100.0 |
| | 50~59세 | (233) | 30.0 | 24.5 | 29.0 | 10.4 | 5.6 | 0.4 | 0.0 | 100.0 |
| | 60~64세 | (167) | 37.2 | 24.3 | 25.9 | 6.6 | 6.0 | 0.0 | 0.0 | 100.0 |
| | 65세 이상 | (715) | 32.4 | 37.6 | 18.4 | 4.9 | 5.8 | 0.6 | 0.4 | 100.0 |
| 학력 | 받지않음 | (64) | 26.4 | 53.6 | 7.7 | 1.5 | 10.7 | 0.0 | 0.0 | 100.0 |
| | 초등학교 | (278) | 29.9 | 42.9 | 19.0 | 2.9 | 4.7 | 0.0 | 0.7 | 100.0 |
| | 중학교 | (209) | 39.8 | 29.5 | 23.7 | 0.9 | 5.6 | 0.5 | 0.0 | 100.0 |
| | 고등학교 | (446) | 28.4 | 31.9 | 24.3 | 9.2 | 5.6 | 0.4 | 0.3 | 100.0 |
| | 대학(4년제미만) | (94) | 41.2 | 11.4 | 25.8 | 8.9 | 12.0 | 0.0 | 0.7 | 100.0 |
| | 대학교(4년제이상) | (194) | 42.8 | 17.0 | 23.6 | 10.9 | 4.6 | 1.2 | 0.0 | 100.0 |
| | 대학원석사 | (20) | 26.6 | 27.8 | 28.5 | 8.5 | 8.5 | 0.0 | 0.0 | 100.0 |
| | 대학원박사 | (5) | 36.8 | 38.2 | 25.0 | 0.0 | 0.0 | 0.0 | 0.0 | 100.0 |
| 가구주와 관계 | 본인 | (958) | 32.2 | 31.3 | 21.8 | 7.6 | 6.6 | 0.3 | 0.3 | 100.0 |
| | 배우자 | (302) | 40.3 | 21.4 | 25.9 | 6.0 | 5.0 | 0.9 | 0.4 | 100.0 |
| | 가구원 | (50) | 31.3 | 39.7 | 21.6 | 3.6 | 3.8 | 0.0 | 0.0 | 100.0 |
| 혼인상태 | 미혼 | (130) | 29.2 | 28.5 | 26.4 | 7.1 | 8.8 | 0.0 | 0.0 | 100.0 |
| | 유배우 | (853) | 36.7 | 28.4 | 21.0 | 7.4 | 5.4 | 0.7 | 0.4 | 100.0 |
| | 사별 | (250) | 28.7 | 37.4 | 24.1 | 4.0 | 5.4 | 0.0 | 0.4 | 100.0 |
| | 이혼/별거 | (77) | 33.6 | 27.8 | 24.1 | 9.6 | 5.0 | 0.0 | 0.0 | 100.0 |
| 직업 | 관리자 | (17) | 50.8 | 17.1 | 25.8 | 6.3 | 0.0 | 0.0 | 0.0 | 100.0 |
| | 전문가 및 관련종사자 | (79) | 32.1 | 23.8 | 24.4 | 8.4 | 10.0 | 1.3 | 0.0 | 100.0 |
| | 사무직 | (87) | 52.6 | 12.7 | 19.9 | 9.0 | 5.9 | 0.0 | 0.0 | 100.0 |
| | 서비스직 | (135) | 32.1 | 20.8 | 32.8 | 7.2 | 5.9 | 0.6 | 0.6 | 100.0 |
| | 판매종사자 | (26) | 38.7 | 17.5 | 28.2 | 11.9 | 0.0 | 3.7 | 0.0 | 100.0 |
| | 농·림·수산자 | (369) | 30.8 | 38.6 | 17.5 | 5.5 | 6.4 | 0.5 | 0.6 | 100.0 |
| | 기능원 및 기능종사자 | (42) | 32.8 | 26.3 | 19.6 | 15.8 | 5.4 | 0.0 | 0.0 | 100.0 |
| | 장차기계조작 및 조립종사자 | (42) | 27.0 | 29.9 | 16.0 | 11.8 | 15.3 | 0.0 | 0.0 | 100.0 |
| | 단순노무자 | (145) | 33.1 | 31.2 | 23.0 | 6.5 | 5.5 | 0.6 | 0.0 | 100.0 |
| | 군인 | (1) | 0.0 | 0.0 | 0.0 | 0.0 | 100.0 | 0.0 | 0.0 | 100.0 |
| | 학생 | (13) | 16.5 | 54.3 | 26.7 | 2.6 | 0.0 | 0.0 | 0.0 | 100.0 |
| | 주부 | (138) | 35.4 | 28.7 | 27.6 | 4.7 | 3.5 | 0.0 | 0.0 | 100.0 |
| | 무직 | (216) | 35.9 | 29.8 | 21.4 | 6.5 | 5.9 | 0.0 | 0.4 | 100.0 |
| 종사상의 지위 | 임금근로자(상용) | (287) | 39.1 | 19.6 | 23.2 | 8.4 | 9.1 | 0.6 | 0.0 | 100.0 |
| | 임금근로자(임시) | (102) | 25.6 | 34.6 | 28.3 | 7.0 | 4.6 | 0.0 | 0.0 | 100.0 |
| | 임금근로자(일용) | (60) | 38.9 | 23.1 | 19.1 | 8.6 | 8.8 | 1.5 | 0.0 | 100.0 |
| | 고용원이있는자영업자 | (32) | 44.3 | 24.7 | 19.6 | 6.0 | 0.0 | 2.7 | 2.7 | 100.0 |
| | 고용원이없는자영업자 | (354) | 30.0 | 37.1 | 20.6 | 6.8 | 5.0 | 0.3 | 0.3 | 100.0 |
| | 무급가족종사자 | (108) | 35.8 | 29.5 | 17.7 | 7.6 | 7.1 | 0.9 | 1.3 | 100.0 |

## [표70. 노인복지 서비스(만 65세 이상)_복수응답]

| 구분 | | 사례수 | 간병 서비스 | 건강검진 | 가사 | 취미·여가 프로그램 | 목욕 서비스 | 취업알선 | 이야기 상대 | 정보화 등 각종 교육 |
|---|---|---|---|---|---|---|---|---|---|---|
| [전 체] | | (715) | 57.4 | 37.6 | 32.6 | 22.3 | 17.2 | 11.9 | 11.0 | 10.0 |
| 성별 | 남자 | (335) | 57.0 | 39.1 | 26.9 | 24.8 | 16.4 | 12.5 | 11.9 | 11.3 |
| | 여자 | (380) | 57.6 | 36.3 | 37.4 | 20.3 | 17.9 | 11.3 | 10.3 | 8.9 |
| 연령 | 15~19세 | (0) | - | - | - | - | - | - | - | - |
| | 20~29세 | (0) | - | - | - | - | - | - | - | - |
| | 30~39세 | (0) | - | - | - | - | - | - | - | - |
| | 40~49세 | (0) | - | - | - | - | - | - | - | - |
| | 50~59세 | (0) | - | - | - | - | - | - | - | - |
| | 60~64세 | (0) | - | - | - | - | - | - | - | - |
| | 65세 이상 | (715) | 57.4 | 37.6 | 32.6 | 22.3 | 17.2 | 11.9 | 11.0 | 10.0 |
| 학력 | 받지않음 | (58) | 58.4 | 26.0 | 48.4 | 15.5 | 24.1 | 12.2 | 12.1 | 3.4 |
| | 초등학교 | (257) | 60.7 | 38.9 | 37.3 | 16.3 | 19.5 | 9.8 | 11.3 | 6.3 |
| | 중학교 | (158) | 63.5 | 37.8 | 27.3 | 25.9 | 19.0 | 9.5 | 10.0 | 7.0 |
| | 고등학교 | (184) | 54.2 | 37.5 | 29.0 | 24.5 | 11.8 | 16.3 | 10.3 | 16.3 |
| | 대학(4년제미만) | (18) | 22.5 | 27.7 | 22.8 | 49.8 | 10.9 | 27.3 | 27.7 | 11.2 |
| | 대학교(4년제이상) | (30) | 33.3 | 50.1 | 16.8 | 40.1 | 13.5 | 3.3 | 9.8 | 33.1 |
| | 대학원석사 | (9) | 55.6 | 55.6 | 33.3 | 22.2 | 11.1 | 11.1 | 0.0 | 11.1 |
| | 대학원박사 | (1) | 100.0 | 0.0 | 0.0 | 0.0 | 0.0 | 100.0 | 0.0 | 0.0 |
| 가구주와 관계 | 본인 | (558) | 59.0 | 35.0 | 32.8 | 20.3 | 18.7 | 11.8 | 12.9 | 9.4 |
| | 배우자 | (148) | 51.3 | 46.5 | 31.9 | 30.4 | 11.5 | 12.1 | 4.1 | 12.2 |
| | 가구원 | (9) | 55.3 | 44.7 | 32.9 | 11.2 | 22.4 | 11.2 | 11.2 | 11.2 |
| 혼인상태 | 미혼 | (13) | 61.6 | 46.0 | 30.8 | 7.6 | 23.2 | 7.6 | 0.0 | 23.2 |
| | 유배우 | (450) | 56.4 | 39.8 | 28.4 | 26.5 | 15.8 | 12.6 | 8.4 | 12.2 |
| | 사별 | (225) | 61.3 | 31.1 | 40.4 | 14.6 | 21.3 | 10.3 | 15.5 | 5.4 |
| | 이혼/별거 | (27) | 37.1 | 52.2 | 36.9 | 25.8 | 3.6 | 14.9 | 22.2 | 7.3 |
| 직업 | 관리자 | (4) | 50.7 | 24.6 | 24.6 | 50.7 | 24.6 | 24.6 | 0.0 | 0.0 |
| | 전문가 및 관련종사자 | (12) | 50.0 | 67.0 | 16.5 | 25.2 | 8.3 | 8.3 | 8.3 | 16.5 |
| | 사무직 | (5) | 60.2 | 60.2 | 19.3 | 19.3 | 0.0 | 40.9 | 0.0 | 0.0 |
| | 서비스직 | (43) | 55.5 | 29.9 | 37.5 | 25.6 | 13.8 | 18.9 | 11.8 | 7.0 |
| | 판매종사자 | (5) | 19.8 | 60.5 | 19.8 | 59.3 | 0.0 | 40.7 | 0.0 | 0.0 |
| | 농·림·수산자 | (262) | 58.3 | 38.9 | 32.7 | 22.5 | 15.3 | 12.2 | 8.7 | 11.5 |
| | 기능원 및 기능종사자 | (10) | 39.8 | 30.4 | 29.8 | 29.8 | 0.0 | 30.4 | 9.9 | 29.8 |
| | 장치·기계조작 및 조립종사자 | (4) | 0.0 | 75.0 | 25.0 | 75.0 | 0.0 | 0.0 | 25.0 | 0.0 |
| | 단순노무자 | (88) | 56.0 | 30.6 | 45.8 | 14.6 | 20.6 | 14.6 | 6.7 | 11.2 |
| | 군인 | (0) | - | - | - | - | - | - | - | - |
| | 학생 | (0) | - | - | - | - | - | - | - | - |
| | 주부 | (100) | 53.0 | 41.0 | 34.0 | 30.0 | 10.0 | 7.0 | 12.0 | 13.0 |
| | 무직 | (182) | 63.2 | 35.7 | 26.4 | 17.5 | 25.9 | 8.8 | 16.5 | 6.0 |
| 종사상의 지위 | 임금근로자(상용) | (31) | 51.5 | 38.7 | 35.6 | 25.5 | 6.5 | 25.8 | 10.0 | 6.5 |
| | 임금근로자(임시) | (62) | 66.4 | 24.0 | 59.8 | 14.4 | 13.0 | 14.5 | 4.8 | 3.2 |
| | 임금근로자(일용) | (34) | 44.5 | 38.3 | 23.6 | 14.5 | 32.9 | 14.3 | 14.5 | 17.4 |
| | 고용원이있는자영업자 | (10) | 60.5 | 39.5 | 19.8 | 20.3 | 20.3 | 29.7 | 9.9 | 0.0 |
| | 고용원이없는자영업자 | (229) | 58.1 | 41.0 | 26.8 | 24.3 | 16.7 | 10.5 | 10.0 | 12.7 |
| | 무급가족종사자 | (67) | 46.2 | 37.4 | 46.3 | 26.9 | 7.5 | 19.4 | 3.0 | 13.4 |

## [표71. 노후준비 방법_노후준비 여부(만 19세 이상)]

| 구분 | | 사례수 | 준비하고 있다 | 준비하고 있지 않다 | 계 |
|---|---|---|---|---|---|
| [전 체] | | (1307) | 78.0 | 22.0 | 100.0 |
| 성별 | 남자 | (661) | 77.8 | 22.2 | 100.0 |
| | 여자 | (646) | 78.2 | 21.8 | 100.0 |
| 연령 | 15~19세 | (1) | 0.0 | 100.0 | 100.0 |
| | 20~29세 | (43) | 47.3 | 52.7 | 100.0 |
| | 30~39세 | (49) | 63.2 | 36.8 | 100.0 |
| | 40~49세 | (99) | 86.8 | 13.2 | 100.0 |
| | 50~59세 | (233) | 86.3 | 13.7 | 100.0 |
| | 60~64세 | (167) | 88.5 | 11.5 | 100.0 |
| | 65세 이상 | (715) | 78.5 | 21.5 | 100.0 |
| 학력 | 받지않음 | (64) | 63.2 | 36.8 | 100.0 |
| | 초등학교 | (278) | 75.2 | 24.8 | 100.0 |
| | 중학교 | (209) | 79.5 | 20.5 | 100.0 |
| | 고등학교 | (443) | 79.5 | 20.5 | 100.0 |
| | 대학(4년제미만) | (94) | 87.1 | 12.9 | 100.0 |
| | 대학교(4년제이상) | (194) | 74.4 | 25.6 | 100.0 |
| | 대학원석사 | (20) | 100.0 | 0.0 | 100.0 |
| | 대학원박사 | (5) | 100.0 | 0.0 | 100.0 |
| 가구주와 관계 | 본인 | (958) | 75.0 | 25.0 | 100.0 |
| | 배우자 | (302) | 91.6 | 8.4 | 100.0 |
| | 가구원 | (47) | 62.4 | 37.6 | 100.0 |
| 혼인상태 | 미혼 | (127) | 52.2 | 47.8 | 100.0 |
| | 유배우 | (853) | 88.0 | 12.0 | 100.0 |
| | 사별 | (250) | 66.0 | 34.0 | 100.0 |
| | 이혼/별거 | (77) | 73.6 | 26.4 | 100.0 |
| 직업 | 관리자 | (17) | 93.7 | 6.3 | 100.0 |
| | 전문가 및 관련종사자 | (79) | 93.4 | 6.6 | 100.0 |
| | 사무직 | (87) | 83.6 | 16.4 | 100.0 |
| | 서비스직 | (135) | 87.8 | 12.2 | 100.0 |
| | 판매종사자 | (26) | 83.4 | 16.6 | 100.0 |
| | 농·림·수산자 | (369) | 75.6 | 24.4 | 100.0 |
| | 기능원 및 기능종사자 | (42) | 95.1 | 4.9 | 100.0 |
| | 장치기계조작 및 조립종사자 | (42) | 78.5 | 21.5 | 100.0 |
| | 단순노무자 | (145) | 70.3 | 29.7 | 100.0 |
| | 군인 | (1) | 100.0 | 0.0 | 100.0 |
| | 학생 | (10) | 0.0 | 100.0 | 100.0 |
| | 주부 | (138) | 83.2 | 16.8 | 100.0 |
| | 무직 | (216) | 69.9 | 30.1 | 100.0 |
| 종사상의 지위 | 임금근로자(상용) | (287) | 88.1 | 11.9 | 100.0 |
| | 임금근로자(임시) | (102) | 63.7 | 36.3 | 100.0 |
| | 임금근로자(일용) | (60) | 71.8 | 28.2 | 100.0 |
| | 고용원이있는자영업자 | (32) | 93.2 | 6.8 | 100.0 |
| | 고용원이없는자영업자 | (354) | 77.9 | 22.1 | 100.0 |
| | 무급가족종사자 | (108) | 84.6 | 15.4 | 100.0 |

## [표72. 노후준비 방법(만 19세 이상)_복수응답]

| 구분 | | 사례수 | 공적연금 (국민연금, 공무원연금 등) | 예금, 적금 | 사적연금 (은행, 보험 회사를 통한 개인연금) | 퇴직금 | 부동산 운용 | 주식, 채권 등 | 기타 |
|---|---|---|---|---|---|---|---|---|---|
| [전 체] | | (1047) | 78.4 | 62.5 | 30.5 | 13.9 | 7.6 | 5.3 | 1.9 |
| 성별 | 남자 | (538) | 76.5 | 59.7 | 31.0 | 16.0 | 7.9 | 7.1 | 1.8 |
| | 여자 | (509) | 80.4 | 65.4 | 29.9 | 11.8 | 7.2 | 3.4 | 1.9 |
| 연령 | 15~19세 | (0) | - | - | - | - | - | - | - |
| | 20~29세 | (18) | 68.3 | 72.0 | 28.0 | 19.6 | 8.5 | 3.7 | 0.0 |
| | 30~39세 | (32) | 77.6 | 47.2 | 24.8 | 34.4 | 4.0 | 12.0 | 0.0 |
| | 40~49세 | (86) | 74.5 | 46.6 | 26.5 | 30.2 | 8.2 | 14.0 | 0.0 |
| | 50~59세 | (201) | 78.7 | 52.8 | 37.2 | 19.4 | 4.0 | 7.5 | 0.5 |
| | 60~64세 | (148) | 70.8 | 69.0 | 36.5 | 9.4 | 8.1 | 3.3 | 2.8 |
| | 65세 이상 | (562) | 82.1 | 69.6 | 27.7 | 6.0 | 9.2 | 2.3 | 3.0 |
| 학력 | 받지않음 | (40) | 90.4 | 68.3 | 22.2 | 7.0 | 4.8 | 0.0 | 7.3 |
| | 초등학교 | (209) | 84.6 | 72.3 | 31.2 | 1.9 | 7.5 | 0.5 | 1.9 |
| | 중학교 | (166) | 78.9 | 71.2 | 26.0 | 9.7 | 8.4 | 2.9 | 3.0 |
| | 고등학교 | (366) | 71.9 | 62.5 | 36.6 | 13.9 | 7.6 | 6.0 | 1.5 |
| | 대학(4년제미만) | (85) | 83.5 | 53.7 | 23.1 | 24.9 | 6.5 | 7.5 | 0.8 |
| | 대학교(4년제이상) | (156) | 80.5 | 53.0 | 26.3 | 22.3 | 7.5 | 10.0 | 0.4 |
| | 대학원석사 | (20) | 79.5 | 35.5 | 40.2 | 27.8 | 8.5 | 0.0 | 8.5 |
| | 대학원박사 | (5) | 21.6 | 61.8 | 33.1 | 21.6 | 25.0 | 36.8 | 0.0 |
| 가구주와 관계 | 본인 | (740) | 78.0 | 63.1 | 30.5 | 12.9 | 7.7 | 5.6 | 2.2 |
| | 배우자 | (276) | 80.0 | 61.2 | 29.9 | 16.5 | 6.7 | 4.6 | 1.0 |
| | 가구원 | (31) | 74.4 | 61.4 | 33.5 | 13.3 | 10.3 | 5.3 | 1.8 |
| 혼인상태 | 미혼 | (72) | 73.1 | 63.2 | 31.8 | 15.8 | 5.8 | 10.3 | 0.0 |
| | 유배우 | (751) | 77.9 | 59.1 | 31.7 | 15.9 | 8.6 | 5.3 | 1.6 |
| | 사별 | (165) | 87.0 | 73.7 | 23.1 | 5.2 | 5.5 | 1.2 | 4.3 |
| | 이혼/별거 | (59) | 72.1 | 76.9 | 31.6 | 6.8 | 3.2 | 7.4 | 2.0 |
| 직업 | 관리자 | (16) | 89.4 | 43.6 | 23.4 | 13.0 | 10.6 | 20.0 | 0.0 |
| | 전문가 및 관련종사자 | (73) | 70.3 | 49.3 | 29.7 | 27.8 | 12.7 | 9.3 | 0.9 |
| | 사무직 | (77) | 90.9 | 41.0 | 24.4 | 28.6 | 6.8 | 8.2 | 0.0 |
| | 서비스직 | (118) | 68.6 | 66.3 | 29.7 | 19.5 | 7.6 | 6.9 | 1.4 |
| | 판매종사자 | (23) | 66.9 | 45.6 | 33.3 | 37.8 | 12.8 | 3.6 | 0.0 |
| | 농·림·수산자 | (281) | 74.9 | 68.6 | 40.0 | 1.3 | 7.5 | 3.6 | 4.2 |
| | 기능원 및 기능종사자 | (40) | 72.5 | 59.6 | 45.9 | 14.3 | 7.7 | 0.0 | 0.0 |
| | 장차기계조작 및 조립종사자 | (35) | 82.2 | 43.8 | 33.5 | 35.7 | 0.0 | 2.7 | 2.0 |
| | 단순노무자 | (110) | 78.5 | 65.4 | 31.0 | 11.8 | 4.1 | 6.7 | 2.6 |
| | 군인 | (1) | 100.0 | 0.0 | 0.0 | 0.0 | 0.0 | 100.0 | 0.0 |
| | 학생 | (0) | - | - | - | - | - | - | - |
| | 주부 | (115) | 80.8 | 75.8 | 24.0 | 7.6 | 8.1 | 2.8 | 0.8 |
| | 무직 | (158) | 89.4 | 71.2 | 18.3 | 8.6 | 8.0 | 3.3 | 1.3 |
| 종사상의 지위 | 임금근로자(상용) | (259) | 81.6 | 45.2 | 25.4 | 32.7 | 8.0 | 6.8 | 0.3 |
| | 임금근로자(임시) | (71) | 72.4 | 70.4 | 32.4 | 8.8 | 6.3 | 4.6 | 5.2 |
| | 임금근로자(일용) | (47) | 71.4 | 69.3 | 46.2 | 10.2 | 0.0 | 2.9 | 0.0 |
| | 고용원이있는자영업자 | (30) | 74.8 | 62.9 | 27.2 | 0.0 | 15.4 | 19.7 | 0.0 |
| | 고용원이없는자영업자 | (275) | 71.9 | 68.7 | 37.3 | 4.4 | 7.5 | 5.9 | 4.2 |
| | 무급가족종사자 | (92) | 74.0 | 67.1 | 48.4 | 0.0 | 7.2 | 1.2 | 2.0 |

## [표73. 노후준비 방법_노후준비 안하는 이유(만 19세 이상)]

| 구분 | | 사례수 | 준비할 능력 없음 | 앞으로 준비할 계획 | 아직 생각하지 않음 | 자녀에게 의탁 | 기타 | 계 |
|---|---|---|---|---|---|---|---|---|
| [전 체] | | (260) | 37.2 | 28.4 | 23.7 | 10.4 | 0.3 | 100.0 |
| 성별 | 남자 | (123) | 34.4 | 30.3 | 27.5 | 7.9 | 0.0 | 100.0 |
| | 여자 | (137) | 40.1 | 26.5 | 19.7 | 13.1 | 0.6 | 100.0 |
| 연령 | 15~19세 | (1) | 0.0 | 100.0 | 0.0 | 0.0 | 0.0 | 100.0 |
| | 20~29세 | (25) | 28.5 | 16.6 | 55.0 | 0.0 | 0.0 | 100.0 |
| | 30~39세 | (17) | 18.2 | 38.5 | 43.3 | 0.0 | 0.0 | 100.0 |
| | 40~49세 | (13) | 23.2 | 45.7 | 31.1 | 0.0 | 0.0 | 100.0 |
| | 50~59세 | (32) | 19.1 | 61.9 | 18.9 | 0.0 | 0.0 | 100.0 |
| | 60~64세 | (19) | 42.0 | 42.0 | 10.7 | 5.4 | 0.0 | 100.0 |
| | 65세 이상 | (153) | 53.5 | 13.1 | 10.5 | 22.2 | 0.7 | 100.0 |
| 학력 | 받지않음 | (24) | 83.2 | 0.0 | 0.0 | 16.8 | 0.0 | 100.0 |
| | 초등학교 | (69) | 46.4 | 13.4 | 11.5 | 28.8 | 0.0 | 100.0 |
| | 중학교 | (43) | 45.8 | 27.6 | 12.9 | 11.4 | 2.3 | 100.0 |
| | 고등학교 | (77) | 30.0 | 36.3 | 29.0 | 4.7 | 0.0 | 100.0 |
| | 대학(4년제미만) | (9) | 30.1 | 69.9 | 0.0 | 0.0 | 0.0 | 100.0 |
| | 대학교(4년제이상) | (38) | 20.7 | 31.5 | 46.5 | 1.3 | 0.0 | 100.0 |
| | 대학원석사 | (0) | - | - | - | - | - | - |
| | 대학원박사 | (0) | - | - | - | - | - | - |
| 가구주와 관계 | 본인 | (218) | 39.2 | 27.8 | 21.7 | 11.2 | 0.0 | 100.0 |
| | 배우자 | (26) | 36.8 | 41.7 | 14.6 | 3.5 | 3.5 | 100.0 |
| | 가구원 | (16) | 20.3 | 22.1 | 48.3 | 9.4 | 0.0 | 100.0 |
| 혼인상태 | 미혼 | (55) | 25.5 | 25.8 | 48.6 | 0.0 | 0.0 | 100.0 |
| | 유배우 | (102) | 38.7 | 36.2 | 12.1 | 12.0 | 0.9 | 100.0 |
| | 사별 | (85) | 53.8 | 12.0 | 11.1 | 23.2 | 0.0 | 100.0 |
| | 이혼/별거 | (18) | 23.4 | 65.3 | 6.8 | 4.6 | 0.0 | 100.0 |
| 직업 | 관리자 | (1) | 0.0 | 100.0 | 0.0 | 0.0 | 0.0 | 100.0 |
| | 전문가 및 관련종사자 | (6) | 52.1 | 47.9 | 0.0 | 0.0 | 0.0 | 100.0 |
| | 사무직 | (10) | 0.0 | 48.9 | 51.1 | 0.0 | 0.0 | 100.0 |
| | 서비스직 | (17) | 10.3 | 54.7 | 29.9 | 5.1 | 0.0 | 100.0 |
| | 판매종사자 | (3) | 0.0 | 35.8 | 64.2 | 0.0 | 0.0 | 100.0 |
| | 농·림·수산자 | (88) | 27.4 | 34.1 | 17.4 | 21.1 | 0.0 | 100.0 |
| | 기능원 및 기능종사자 | (2) | 0.0 | 0.0 | 100.0 | 0.0 | 0.0 | 100.0 |
| | 장차기계조작 및 조립종사자 | (7) | 34.0 | 54.3 | 11.7 | 0.0 | 0.0 | 100.0 |
| | 단순노무자 | (35) | 51.5 | 17.1 | 29.4 | 2.0 | 0.0 | 100.0 |
| | 군인 | (0) | - | - | - | - | - | - |
| | 학생 | (10) | 20.8 | 44.6 | 34.6 | 0.0 | 0.0 | 100.0 |
| | 주부 | (23) | 76.6 | 6.7 | 4.7 | 8.1 | 4.0 | 100.0 |
| | 무직 | (58) | 55.8 | 8.2 | 20.0 | 16.0 | 0.0 | 100.0 |
| 종사상의 지위 | 임금근로자(상용) | (28) | 4.5 | 56.3 | 39.2 | 0.0 | 0.0 | 100.0 |
| | 임금근로자(임시) | (31) | 55.1 | 29.6 | 12.9 | 2.4 | 0.0 | 100.0 |
| | 임금근로자(일용) | (13) | 28.4 | 5.2 | 61.6 | 4.9 | 0.0 | 100.0 |
| | 고용원이있는자영업자 | (2) | 0.0 | 48.4 | 51.6 | 0.0 | 0.0 | 100.0 |
| | 고용원이없는자영업자 | (79) | 31.3 | 30.2 | 15.5 | 23.0 | 0.0 | 100.0 |
| | 무급가족종사자 | (16) | 22.7 | 48.1 | 23.6 | 5.7 | 0.0 | 100.0 |

## [표74. 일반인에 대한 신뢰]

| 구분 | | 사례수 | 전혀 신뢰하지 않는다 | 별로 신뢰하지 않는다 | 약간 신뢰한다 | 완전히 신뢰한다 | (종) 신뢰하지 않음 | (종) 신뢰 | 계 | 4점 평균 | 100점 평균 |
|---|---|---|---|---|---|---|---|---|---|---|---|
| [전 체] | | (1310) | 12.0 | 39.2 | 48.2 | 0.6 | 51.2 | 48.8 | 100.0 | 2.37 | 45.77 |
| 성별 | 남자 | (663) | 11.2 | 39.8 | 48.6 | 0.4 | 51.0 | 49.0 | 100.0 | 2.38 | 46.03 |
| | 여자 | (647) | 12.8 | 38.6 | 47.8 | 0.8 | 51.4 | 48.6 | 100.0 | 2.37 | 45.51 |
| 연령 | 15~19세 | (4) | 0.0 | 82.0 | 18.0 | 0.0 | 82.0 | 18.0 | 100.0 | 2.18 | 39.35 |
| | 20~29세 | (43) | 15.0 | 44.5 | 40.5 | 0.0 | 59.5 | 40.5 | 100.0 | 2.25 | 41.83 |
| | 30~39세 | (49) | 23.2 | 44.4 | 32.5 | 0.0 | 67.5 | 32.5 | 100.0 | 2.09 | 36.45 |
| | 40~49세 | (99) | 19.0 | 36.4 | 44.5 | 0.0 | 55.5 | 44.5 | 100.0 | 2.26 | 41.83 |
| | 50~59세 | (233) | 11.6 | 37.3 | 51.1 | 0.0 | 48.9 | 51.1 | 100.0 | 2.39 | 46.48 |
| | 60~64세 | (167) | 12.6 | 36.5 | 49.8 | 1.2 | 49.0 | 51.0 | 100.0 | 2.40 | 46.52 |
| | 65세 이상 | (715) | 9.5 | 36.1 | 53.4 | 1.0 | 45.6 | 54.4 | 100.0 | 2.46 | 48.61 |
| 학력 | 받지않음 | (64) | 10.7 | 40.2 | 47.6 | 1.5 | 50.9 | 49.1 | 100.0 | 2.40 | 46.64 |
| | 초등학교 | (278) | 12.6 | 34.1 | 51.8 | 1.5 | 46.7 | 53.3 | 100.0 | 2.42 | 47.38 |
| | 중학교 | (209) | 9.3 | 33.7 | 56.5 | 0.5 | 43.0 | 57.0 | 100.0 | 2.48 | 49.39 |
| | 고등학교 | (446) | 10.6 | 42.7 | 46.5 | 0.2 | 53.3 | 46.7 | 100.0 | 2.36 | 45.42 |
| | 대학(4년제미만) | (94) | 19.4 | 44.6 | 35.2 | 0.7 | 64.0 | 36.0 | 100.0 | 2.17 | 39.09 |
| | 대학교(4년제이상) | (194) | 13.5 | 39.5 | 46.7 | 0.3 | 53.0 | 47.0 | 100.0 | 2.34 | 44.61 |
| | 대학원석사 | (20) | 4.3 | 31.1 | 64.6 | 0.0 | 35.4 | 64.6 | 100.0 | 2.60 | 53.44 |
| | 대학원박사 | (5) | 25.0 | 21.6 | 53.4 | 0.0 | 46.6 | 53.4 | 100.0 | 2.28 | 42.82 |
| 가구주와 관계 | 본인 | (958) | 13.0 | 36.6 | 49.7 | 0.7 | 49.6 | 50.4 | 100.0 | 2.38 | 46.06 |
| | 배우자 | (302) | 10.0 | 39.0 | 50.6 | 0.3 | 49.1 | 50.9 | 100.0 | 2.41 | 47.06 |
| | 가구원 | (50) | 9.5 | 60.7 | 29.8 | 0.0 | 70.2 | 29.8 | 100.0 | 2.20 | 40.10 |
| 혼인상태 | 미혼 | (130) | 14.4 | 52.1 | 33.6 | 0.0 | 66.4 | 33.6 | 100.0 | 2.19 | 39.74 |
| | 유배우 | (853) | 10.2 | 38.2 | 51.1 | 0.5 | 48.4 | 51.6 | 100.0 | 2.42 | 47.30 |
| | 사별 | (250) | 14.3 | 30.8 | 53.3 | 1.6 | 45.2 | 54.8 | 100.0 | 2.42 | 47.36 |
| | 이혼/별거 | (77) | 18.0 | 32.5 | 49.5 | 0.0 | 50.5 | 49.5 | 100.0 | 2.31 | 43.82 |
| 직업 | 관리자 | (17) | 31.2 | 46.5 | 22.3 | 0.0 | 77.7 | 22.3 | 100.0 | 1.91 | 30.36 |
| | 전문가 및 관련종사자 | (79) | 18.8 | 34.7 | 46.5 | 0.0 | 53.5 | 46.5 | 100.0 | 2.28 | 42.56 |
| | 사무직 | (87) | 17.8 | 34.1 | 48.1 | 0.0 | 51.9 | 48.1 | 100.0 | 2.30 | 43.45 |
| | 서비스직 | (135) | 11.6 | 37.7 | 50.7 | 0.0 | 49.3 | 50.7 | 100.0 | 2.39 | 46.35 |
| | 판매종사자 | (26) | 3.0 | 32.7 | 64.3 | 0.0 | 35.7 | 64.3 | 100.0 | 2.61 | 53.78 |
| | 농·림·수산자 | (369) | 8.8 | 34.6 | 55.9 | 0.8 | 43.3 | 56.7 | 100.0 | 2.49 | 49.56 |
| | 기능원 및 기능종사자 | (42) | 20.5 | 49.3 | 30.3 | 0.0 | 69.7 | 30.3 | 100.0 | 2.10 | 36.61 |
| | 장치·기계조작 및 조립종사자 | (42) | 11.2 | 29.2 | 59.7 | 0.0 | 40.3 | 59.7 | 100.0 | 2.48 | 49.49 |
| | 단순노무자 | (145) | 17.2 | 43.5 | 38.7 | 0.6 | 60.7 | 39.3 | 100.0 | 2.23 | 40.93 |
| | 군인 | (1) | 0.0 | 100.0 | 0.0 | 0.0 | 100.0 | 0.0 | 100.0 | 2.00 | 33.33 |
| | 학생 | (13) | 2.6 | 75.9 | 21.6 | 0.0 | 78.4 | 21.6 | 100.0 | 2.19 | 39.67 |
| | 주부 | (138) | 8.9 | 47.9 | 42.5 | 0.7 | 56.8 | 43.2 | 100.0 | 2.35 | 45.00 |
| | 무직 | (216) | 10.7 | 32.6 | 54.9 | 1.7 | 43.3 | 56.7 | 100.0 | 2.48 | 49.23 |
| 종사상의 지위 | 임금근로자(상용) | (287) | 17.4 | 36.0 | 46.6 | 0.0 | 53.4 | 46.6 | 100.0 | 2.29 | 43.06 |
| | 임금근로자(임시) | (102) | 13.2 | 45.3 | 40.7 | 0.9 | 58.4 | 41.6 | 100.0 | 2.29 | 43.08 |
| | 임금근로자(일용) | (60) | 20.9 | 40.3 | 38.8 | 0.0 | 61.2 | 38.8 | 100.0 | 2.18 | 39.29 |
| | 고용원이있는자영업자 | (32) | 2.7 | 26.6 | 70.7 | 0.0 | 29.3 | 70.7 | 100.0 | 2.68 | 56.01 |
| | 고용원이없는자영업자 | (354) | 9.6 | 34.6 | 55.0 | 0.8 | 44.2 | 55.8 | 100.0 | 2.47 | 48.97 |
| | 무급가족종사자 | (108) | 9.7 | 40.0 | 50.3 | 0.0 | 49.7 | 50.3 | 100.0 | 2.41 | 46.86 |

## [표75. 사회적 지원_어려울 때 도움받을 수 있는 사람]

| 구분 | | 사례수 | 있다 | 없다 | 계 |
|---|---|---|---|---|---|
| [전 체] | | (1310) | 96.2 | 3.8 | 100.0 |
| 성별 | 남자 | (663) | 95.8 | 4.2 | 100.0 |
| | 여자 | (647) | 96.5 | 3.5 | 100.0 |
| 연령 | 15~19세 | (4) | 100.0 | 0.0 | 100.0 |
| | 20~29세 | (43) | 94.2 | 5.8 | 100.0 |
| | 30~39세 | (49) | 94.2 | 5.8 | 100.0 |
| | 40~49세 | (99) | 98.0 | 2.0 | 100.0 |
| | 50~59세 | (233) | 97.0 | 3.0 | 100.0 |
| | 60~64세 | (167) | 95.3 | 4.7 | 100.0 |
| | 65세 이상 | (715) | 96.0 | 4.0 | 100.0 |
| 학력 | 받지않음 | (64) | 92.4 | 7.6 | 100.0 |
| | 초등학교 | (278) | 96.8 | 3.2 | 100.0 |
| | 중학교 | (209) | 96.8 | 3.2 | 100.0 |
| | 고등학교 | (446) | 96.3 | 3.7 | 100.0 |
| | 대학(4년제미만) | (94) | 94.6 | 5.4 | 100.0 |
| | 대학교(4년제이상) | (194) | 96.3 | 3.7 | 100.0 |
| | 대학원석사 | (20) | 95.7 | 4.3 | 100.0 |
| | 대학원박사 | (5) | 100.0 | 0.0 | 100.0 |
| 가구주와 관계 | 본인 | (958) | 95.3 | 4.7 | 100.0 |
| | 배우자 | (302) | 98.2 | 1.8 | 100.0 |
| | 가구원 | (50) | 98.1 | 1.9 | 100.0 |
| 혼인상태 | 미혼 | (130) | 93.9 | 6.1 | 100.0 |
| | 유배우 | (853) | 97.4 | 2.6 | 100.0 |
| | 사별 | (250) | 95.6 | 4.4 | 100.0 |
| | 이혼/별거 | (77) | 91.5 | 8.5 | 100.0 |
| 직업 | 관리자 | (17) | 95.2 | 4.8 | 100.0 |
| | 전문가 및 관련종사자 | (79) | 95.3 | 4.7 | 100.0 |
| | 사무직 | (87) | 98.7 | 1.3 | 100.0 |
| | 서비스직 | (135) | 94.6 | 5.4 | 100.0 |
| | 판매종사자 | (26) | 96.3 | 3.7 | 100.0 |
| | 농·림·수산자 | (369) | 97.5 | 2.5 | 100.0 |
| | 기능원 및 기능종사자 | (42) | 95.6 | 4.4 | 100.0 |
| | 장치·기계조작 및 조립종사자 | (42) | 94.7 | 5.3 | 100.0 |
| | 단순노무자 | (145) | 93.0 | 7.0 | 100.0 |
| | 군인 | (1) | 100.0 | 0.0 | 100.0 |
| | 학생 | (13) | 100.0 | 0.0 | 100.0 |
| | 주부 | (138) | 98.5 | 1.5 | 100.0 |
| | 무직 | (216) | 94.1 | 5.9 | 100.0 |
| 종사상의 지위 | 임금근로자(상용) | (287) | 96.8 | 3.2 | 100.0 |
| | 임금근로자(임시) | (102) | 90.3 | 9.7 | 100.0 |
| | 임금근로자(일용) | (60) | 94.4 | 5.6 | 100.0 |
| | 고용원이있는자영업자 | (32) | 97.3 | 2.7 | 100.0 |
| | 고용원이없는자영업자 | (354) | 96.0 | 4.0 | 100.0 |
| | 무급가족종사자 | (108) | 100.0 | 0.0 | 100.0 |

## [표76. 사회적 지원_어려울 때 도움받을 수 있는 사람_명 수]

| 구분 | | 사례수 | 1명 | 2명 | 3명 | 4명 이상 | 계 | 평균 (명) |
|---|---|---|---|---|---|---|---|---|
| [전 체] | | (1259) | 10.2 | 27.1 | 23.4 | 39.3 | 100.0 | 4.20 |
| 성별 | 남자 | (633) | 9.3 | 25.6 | 25.2 | 40.0 | 100.0 | 4.42 |
| | 여자 | (626) | 11.1 | 28.7 | 21.6 | 38.6 | 100.0 | 3.96 |
| 연령 | 15~19세 | (4) | 0.0 | 18.0 | 36.1 | 45.9 | 100.0 | 3.28 |
| | 20~29세 | (41) | 9.8 | 27.6 | 29.4 | 33.1 | 100.0 | 3.23 |
| | 30~39세 | (46) | 4.4 | 32.8 | 25.6 | 37.2 | 100.0 | 5.71 |
| | 40~49세 | (97) | 10.4 | 27.8 | 15.5 | 46.3 | 100.0 | 4.37 |
| | 50~59세 | (226) | 9.3 | 23.8 | 23.0 | 43.9 | 100.0 | 4.33 |
| | 60~64세 | (159) | 10.8 | 24.5 | 23.8 | 40.8 | 100.0 | 4.66 |
| | 65세 이상 | (686) | 12.1 | 28.8 | 22.9 | 36.2 | 100.0 | 4.01 |
| 학력 | 받지않음 | (59) | 9.7 | 44.6 | 15.0 | 30.7 | 100.0 | 3.19 |
| | 초등학교 | (269) | 12.2 | 28.2 | 22.6 | 37.1 | 100.0 | 4.44 |
| | 중학교 | (202) | 14.2 | 29.6 | 19.4 | 36.8 | 100.0 | 3.93 |
| | 고등학교 | (431) | 8.0 | 20.8 | 28.6 | 42.6 | 100.0 | 4.20 |
| | 대학(4년제미만) | (89) | 7.7 | 24.8 | 20.8 | 46.6 | 100.0 | 4.83 |
| | 대학교(4년제이상) | (185) | 10.6 | 34.3 | 20.6 | 34.4 | 100.0 | 4.10 |
| | 대학원석사 | (19) | 13.4 | 17.8 | 20.5 | 48.2 | 100.0 | 3.84 |
| | 대학원박사 | (5) | 0.0 | 25.0 | 16.6 | 58.5 | 100.0 | 4.09 |
| 가구주와 관계 | 본인 | (913) | 9.1 | 29.3 | 23.5 | 38.1 | 100.0 | 4.17 |
| | 배우자 | (297) | 14.3 | 25.1 | 20.9 | 39.7 | 100.0 | 4.45 |
| | 가구원 | (49) | 8.2 | 15.2 | 29.2 | 47.4 | 100.0 | 3.73 |
| 혼인상태 | 미혼 | (120) | 7.0 | 25.4 | 28.2 | 39.4 | 100.0 | 3.87 |
| | 유배우 | (830) | 11.0 | 24.9 | 22.5 | 41.7 | 100.0 | 4.43 |
| | 사별 | (239) | 10.8 | 38.6 | 19.7 | 30.9 | 100.0 | 3.40 |
| | 이혼/별거 | (70) | 9.6 | 23.9 | 30.3 | 36.3 | 100.0 | 4.94 |
| 직업 | 관리자 | (16) | 14.3 | 11.7 | 25.9 | 48.1 | 100.0 | 4.65 |
| | 전문가 및 관련종사자 | (75) | 13.8 | 28.6 | 20.6 | 37.1 | 100.0 | 4.29 |
| | 사무직 | (86) | 8.1 | 30.7 | 24.9 | 36.3 | 100.0 | 3.59 |
| | 서비스직 | (127) | 7.1 | 24.9 | 19.2 | 48.8 | 100.0 | 4.79 |
| | 판매종사자 | (25) | 8.7 | 36.2 | 15.3 | 39.7 | 100.0 | 3.63 |
| | 농·림·수산자 | (359) | 7.8 | 21.6 | 28.4 | 42.3 | 100.0 | 5.03 |
| | 기능원 및 기능종사자 | (40) | 8.7 | 14.9 | 21.2 | 55.2 | 100.0 | 4.30 |
| | 장차기계조작 및 조립종사자 | (40) | 6.1 | 25.6 | 21.3 | 47.0 | 100.0 | 4.95 |
| | 단순노무자 | (137) | 6.3 | 27.9 | 23.0 | 42.8 | 100.0 | 4.70 |
| | 군인 | (1) | 0.0 | 0.0 | 100.0 | 0.0 | 100.0 | 3.00 |
| | 학생 | (13) | 0.0 | 21.6 | 32.9 | 45.5 | 100.0 | 3.44 |
| | 주부 | (136) | 15.0 | 27.4 | 27.3 | 30.3 | 100.0 | 3.48 |
| | 무직 | (204) | 20.4 | 40.2 | 14.0 | 25.4 | 100.0 | 2.84 |
| 종사상의 지위 | 임금근로자(상용) | (278) | 11.2 | 27.4 | 22.6 | 38.7 | 100.0 | 4.07 |
| | 임금근로자(임시) | (94) | 2.4 | 31.1 | 18.6 | 48.0 | 100.0 | 4.17 |
| | 임금근로자(일용) | (56) | 7.5 | 23.8 | 27.9 | 40.9 | 100.0 | 5.23 |
| | 고용원이있는자영업자 | (31) | 10.0 | 30.1 | 22.5 | 37.4 | 100.0 | 4.22 |
| | 고용원이없는자영업자 | (339) | 7.6 | 23.0 | 26.1 | 43.3 | 100.0 | 5.06 |
| | 무급가족종사자 | (108) | 4.9 | 15.1 | 26.5 | 53.4 | 100.0 | 5.31 |

## [표77. 기관 신뢰(종합)]

| 구분 | | 사례수 | 중앙정부 (4점평균) | 도청 (4점평균) | 시·군청 (4점평균) | 도의회 (4점평균) | 시·군의회 (4점평균) | 언론사 (4점평균) |
|---|---|---|---|---|---|---|---|---|
| [전 체] | | (1310) | 2.72 | 2.73 | 2.85 | 2.73 | 2.75 | 2.60 |
| 성별 | 남자 | (663) | 2.69 | 2.68 | 2.79 | 2.67 | 2.70 | 2.53 |
| | 여자 | (647) | 2.76 | 2.78 | 2.90 | 2.79 | 2.80 | 2.67 |
| 연령 | 15~19세 | (4) | 3.00 | 3.00 | 3.00 | 3.00 | 3.00 | 3.00 |
| | 20~29세 | (43) | 2.54 | 2.54 | 2.64 | 2.53 | 2.56 | 2.53 |
| | 30~39세 | (49) | 2.67 | 2.59 | 2.69 | 2.61 | 2.66 | 2.48 |
| | 40~49세 | (99) | 2.74 | 2.71 | 2.77 | 2.74 | 2.73 | 2.63 |
| | 50~59세 | (233) | 2.74 | 2.70 | 2.80 | 2.68 | 2.70 | 2.53 |
| | 60~64세 | (167) | 2.70 | 2.72 | 2.86 | 2.70 | 2.74 | 2.55 |
| | 65세 이상 | (715) | 2.74 | 2.77 | 2.92 | 2.78 | 2.81 | 2.63 |
| 학력 | 받지않음 | (64) | 2.80 | 2.80 | 2.95 | 2.84 | 2.84 | 2.72 |
| | 초등학교 | (278) | 2.72 | 2.79 | 2.94 | 2.80 | 2.86 | 2.68 |
| | 중학교 | (209) | 2.72 | 2.73 | 2.89 | 2.72 | 2.74 | 2.54 |
| | 고등학교 | (446) | 2.75 | 2.76 | 2.86 | 2.76 | 2.77 | 2.63 |
| | 대학(4년제미만) | (94) | 2.65 | 2.65 | 2.74 | 2.60 | 2.63 | 2.52 |
| | 대학교(4년제이상) | (194) | 2.70 | 2.65 | 2.75 | 2.64 | 2.69 | 2.54 |
| | 대학원석사 | (20) | 2.76 | 2.75 | 2.78 | 2.75 | 2.75 | 2.57 |
| | 대학원박사 | (5) | 2.12 | 2.12 | 2.32 | 2.12 | 2.12 | 1.95 |
| 가구주와 관계 | 본인 | (958) | 2.74 | 2.74 | 2.85 | 2.74 | 2.77 | 2.60 |
| | 배우자 | (302) | 2.71 | 2.75 | 2.88 | 2.75 | 2.75 | 2.60 |
| | 가구원 | (50) | 2.62 | 2.60 | 2.70 | 2.60 | 2.62 | 2.57 |
| 혼인상태 | 미혼 | (130) | 2.59 | 2.56 | 2.64 | 2.58 | 2.60 | 2.50 |
| | 유배우 | (853) | 2.73 | 2.74 | 2.87 | 2.74 | 2.76 | 2.60 |
| | 사별 | (250) | 2.85 | 2.88 | 2.99 | 2.88 | 2.91 | 2.75 |
| | 이혼/별거 | (77) | 2.71 | 2.70 | 2.82 | 2.67 | 2.71 | 2.45 |
| 직업 | 관리자 | (17) | 2.77 | 2.71 | 2.97 | 2.66 | 2.76 | 2.67 |
| | 전문가 및 관련종사자 | (79) | 2.66 | 2.64 | 2.81 | 2.64 | 2.74 | 2.50 |
| | 사무직 | (87) | 2.95 | 2.87 | 2.96 | 2.90 | 2.89 | 2.73 |
| | 서비스직 | (135) | 2.70 | 2.68 | 2.80 | 2.70 | 2.69 | 2.60 |
| | 판매종사자 | (26) | 2.87 | 2.87 | 2.86 | 2.83 | 2.83 | 2.80 |
| | 농·림·수산자 | (369) | 2.69 | 2.71 | 2.84 | 2.69 | 2.73 | 2.58 |
| | 기능원 및 기능종사자 | (42) | 2.72 | 2.73 | 2.77 | 2.70 | 2.70 | 2.57 |
| | 장차기계조작 및 조립종사자 | (42) | 2.49 | 2.49 | 2.60 | 2.49 | 2.53 | 2.28 |
| | 단순노무자 | (145) | 2.66 | 2.70 | 2.83 | 2.74 | 2.77 | 2.56 |
| | 군인 | (1) | 2.00 | 2.00 | 3.00 | 3.00 | 2.00 | 2.00 |
| | 학생 | (13) | 2.82 | 2.85 | 2.85 | 2.82 | 2.85 | 2.85 |
| | 주부 | (138) | 2.84 | 2.86 | 2.97 | 2.89 | 2.89 | 2.74 |
| | 무직 | (216) | 2.68 | 2.71 | 2.83 | 2.67 | 2.70 | 2.53 |
| 종사상의 지위 | 임금근로자(상용) | (287) | 2.76 | 2.73 | 2.83 | 2.72 | 2.74 | 2.57 |
| | 임금근로자(임시) | (102) | 2.83 | 2.83 | 2.92 | 2.86 | 2.90 | 2.74 |
| | 임금근로자(일용) | (60) | 2.40 | 2.43 | 2.64 | 2.53 | 2.53 | 2.34 |
| | 고용원이있는자영업자 | (32) | 2.67 | 2.66 | 2.84 | 2.67 | 2.75 | 2.63 |
| | 고용원이없는자영업자 | (354) | 2.73 | 2.72 | 2.85 | 2.71 | 2.75 | 2.60 |
| | 무급가족종사자 | (108) | 2.59 | 2.63 | 2.78 | 2.64 | 2.64 | 2.51 |

## [표78. 기관 신뢰_중앙정부]

| 구분 | | 사례수 | 전혀 신뢰하지 않음 | 별로 신뢰하지 않음 | 약간 신뢰 | 완전히 신뢰 | (종) 신뢰하지 않음 | (종) 신뢰 | 계 | 4점 평균 | 100점 평균 |
|---|---|---|---|---|---|---|---|---|---|---|---|
| [전 체] | | (1310) | 5.2 | 26.0 | 59.9 | 8.9 | 31.2 | 68.8 | 100.0 | 2.72 | 57.48 |
| 성별 | 남자 | (663) | 5.7 | 27.7 | 58.1 | 8.5 | 33.4 | 66.6 | 100.0 | 2.69 | 56.45 |
| | 여자 | (647) | 4.7 | 24.3 | 61.8 | 9.3 | 29.0 | 71.0 | 100.0 | 2.76 | 58.54 |
| 연령 | 15~19세 | (4) | 0.0 | 0.0 | 100.0 | 0.0 | 0.0 | 100.0 | 100.0 | 3.00 | 66.67 |
| | 20~29세 | (43) | 5.8 | 35.9 | 56.6 | 1.7 | 41.7 | 58.3 | 100.0 | 2.54 | 51.43 |
| | 30~39세 | (49) | 10.9 | 26.7 | 47.4 | 15.0 | 37.5 | 62.5 | 100.0 | 2.67 | 55.54 |
| | 40~49세 | (99) | 6.1 | 25.2 | 57.6 | 11.1 | 31.3 | 68.7 | 100.0 | 2.74 | 57.89 |
| | 50~59세 | (233) | 5.6 | 21.5 | 66.4 | 6.5 | 27.2 | 72.8 | 100.0 | 2.74 | 57.89 |
| | 60~64세 | (167) | 6.6 | 27.0 | 56.3 | 10.2 | 33.5 | 66.5 | 100.0 | 2.70 | 56.70 |
| | 65세 이상 | (715) | 4.1 | 28.2 | 57.7 | 10.0 | 32.3 | 67.7 | 100.0 | 2.74 | 57.89 |
| 학력 | 받지않음 | (64) | 1.5 | 26.4 | 62.8 | 9.3 | 27.9 | 72.1 | 100.0 | 2.80 | 59.94 |
| | 초등학교 | (278) | 5.9 | 29.1 | 52.1 | 12.9 | 35.0 | 65.0 | 100.0 | 2.72 | 57.34 |
| | 중학교 | (209) | 2.0 | 31.0 | 59.9 | 7.0 | 33.0 | 67.0 | 100.0 | 2.72 | 57.33 |
| | 고등학교 | (446) | 4.6 | 22.7 | 65.5 | 7.3 | 27.3 | 72.7 | 100.0 | 2.75 | 58.46 |
| | 대학(4년제미만) | (94) | 12.1 | 24.5 | 49.4 | 14.0 | 36.6 | 63.4 | 100.0 | 2.65 | 55.12 |
| | 대학교(4년제이상) | (194) | 5.0 | 27.2 | 60.4 | 7.4 | 32.2 | 67.8 | 100.0 | 2.70 | 56.72 |
| | 대학원석사 | (20) | 8.5 | 12.3 | 74.0 | 5.2 | 20.8 | 79.2 | 100.0 | 2.76 | 58.63 |
| | 대학원박사 | (5) | 25.0 | 38.2 | 36.8 | 0.0 | 63.2 | 36.8 | 100.0 | 2.12 | 37.29 |
| 가구주와 관계 | 본인 | (958) | 4.3 | 26.9 | 59.1 | 9.6 | 31.3 | 68.7 | 100.0 | 2.74 | 58.00 |
| | 배우자 | (302) | 6.2 | 25.0 | 59.8 | 8.9 | 31.3 | 68.7 | 100.0 | 2.71 | 57.14 |
| | 가구원 | (50) | 9.7 | 20.8 | 66.8 | 2.7 | 30.5 | 69.5 | 100.0 | 2.62 | 54.16 |
| 혼인상태 | 미혼 | (130) | 7.2 | 29.8 | 60.0 | 2.9 | 37.1 | 62.9 | 100.0 | 2.59 | 52.88 |
| | 유배우 | (853) | 5.2 | 25.7 | 59.6 | 9.4 | 31.0 | 69.0 | 100.0 | 2.73 | 57.75 |
| | 사별 | (250) | 4.1 | 21.4 | 59.7 | 14.7 | 25.5 | 74.5 | 100.0 | 2.85 | 61.70 |
| | 이혼/별거 | (77) | 1.5 | 30.2 | 63.7 | 4.6 | 31.6 | 68.4 | 100.0 | 2.71 | 57.16 |
| 직업 | 관리자 | (17) | 4.8 | 30.0 | 48.1 | 17.1 | 34.8 | 65.2 | 100.0 | 2.77 | 59.13 |
| | 전문가 및 관련종사자 | (79) | 5.5 | 31.2 | 55.1 | 8.3 | 36.7 | 63.3 | 100.0 | 2.66 | 55.37 |
| | 사무직 | (87) | 1.2 | 16.8 | 67.8 | 14.2 | 17.9 | 82.1 | 100.0 | 2.95 | 65.05 |
| | 서비스직 | (135) | 5.8 | 26.0 | 60.5 | 7.7 | 31.8 | 68.2 | 100.0 | 2.70 | 56.70 |
| | 판매종사자 | (26) | 0.0 | 22.2 | 68.9 | 8.9 | 22.2 | 77.8 | 100.0 | 2.87 | 62.26 |
| | 농·림·수산자 | (369) | 5.2 | 27.9 | 59.5 | 7.5 | 33.1 | 66.9 | 100.0 | 2.69 | 56.41 |
| | 기능원 및 기능종사자 | (42) | 1.9 | 33.8 | 54.4 | 9.9 | 35.7 | 64.3 | 100.0 | 2.72 | 57.40 |
| | 장차기계조작 및 조립종사자 | (42) | 10.4 | 34.1 | 51.6 | 4.0 | 44.4 | 55.6 | 100.0 | 2.49 | 49.74 |
| | 단순노무자 | (145) | 8.8 | 25.7 | 56.3 | 9.2 | 34.5 | 65.5 | 100.0 | 2.66 | 55.33 |
| | 군인 | (1) | 0.0 | 100.0 | 0.0 | 0.0 | 100.0 | 0.0 | 100.0 | 2.00 | 33.33 |
| | 학생 | (13) | 2.6 | 12.8 | 84.7 | 0.0 | 15.3 | 84.7 | 100.0 | 2.82 | 60.71 |
| | 주부 | (138) | 3.5 | 24.3 | 57.2 | 15.0 | 27.8 | 72.2 | 100.0 | 2.84 | 61.23 |
| | 무직 | (216) | 6.5 | 27.2 | 58.0 | 8.2 | 33.8 | 66.2 | 100.0 | 2.68 | 55.98 |
| 종사상의 지위 | 임금근로자(상용) | (287) | 5.1 | 24.3 | 60.4 | 10.2 | 29.4 | 70.6 | 100.0 | 2.76 | 58.60 |
| | 임금근로자(임시) | (102) | 3.8 | 20.9 | 64.2 | 11.1 | 24.7 | 75.3 | 100.0 | 2.83 | 60.88 |
| | 임금근로자(일용) | (60) | 11.3 | 42.1 | 41.7 | 4.9 | 53.4 | 46.6 | 100.0 | 2.40 | 46.72 |
| | 고용원이있는자영업자 | (32) | 2.7 | 30.4 | 64.2 | 2.7 | 33.1 | 66.9 | 100.0 | 2.67 | 55.62 |
| | 고용원이없는자영업자 | (354) | 5.2 | 25.8 | 60.2 | 8.8 | 31.0 | 69.0 | 100.0 | 2.73 | 57.50 |
| | 무급가족종사자 | (108) | 5.4 | 35.2 | 54.1 | 5.2 | 40.6 | 59.4 | 100.0 | 2.59 | 53.08 |

## [표79. 기관 신뢰_도청]

| 구분 | | 사례수 | 전혀 신뢰하지 않음 | 별로 신뢰하지 않음 | 약간 신뢰 | 완전히 신뢰 | (종) 신뢰하지 않음 | (종) 신뢰 | 계 | 4점 평균 | 100점 평균 |
|---|---|---|---|---|---|---|---|---|---|---|---|
| [전 체] | | (1310) | 4.1 | 27.3 | 60.2 | 8.4 | 31.4 | 68.6 | 100.0 | 2.73 | 57.61 |
| 성별 | 남자 | (663) | 4.9 | 29.9 | 57.7 | 7.5 | 34.8 | 65.2 | 100.0 | 2.68 | 55.91 |
| | 여자 | (647) | 3.3 | 24.5 | 62.8 | 9.3 | 27.9 | 72.1 | 100.0 | 2.78 | 59.36 |
| 연령 | 15~19세 | (4) | 0.0 | 0.0 | 100.0 | 0.0 | 0.0 | 100.0 | 100.0 | 3.00 | 66.67 |
| | 20~29세 | (43) | 5.8 | 35.9 | 56.6 | 1.7 | 41.7 | 58.3 | 100.0 | 2.54 | 51.43 |
| | 30~39세 | (49) | 10.9 | 31.7 | 44.9 | 12.5 | 42.6 | 57.4 | 100.0 | 2.59 | 53.02 |
| | 40~49세 | (99) | 6.1 | 28.3 | 54.6 | 11.1 | 34.3 | 65.7 | 100.0 | 2.71 | 56.91 |
| | 50~59세 | (233) | 4.3 | 25.9 | 65.1 | 4.7 | 30.2 | 69.8 | 100.0 | 2.70 | 56.73 |
| | 60~64세 | (167) | 4.7 | 26.9 | 59.9 | 8.4 | 31.7 | 68.3 | 100.0 | 2.72 | 57.32 |
| | 65세 이상 | (715) | 2.6 | 27.9 | 59.0 | 10.4 | 30.6 | 69.4 | 100.0 | 2.77 | 59.06 |
| 학력 | 받지않음 | (64) | 1.5 | 26.4 | 62.8 | 9.3 | 27.9 | 72.1 | 100.0 | 2.80 | 59.94 |
| | 초등학교 | (278) | 3.7 | 27.7 | 54.6 | 14.0 | 31.4 | 68.6 | 100.0 | 2.79 | 59.61 |
| | 중학교 | (209) | 1.5 | 31.0 | 60.4 | 7.0 | 32.5 | 67.5 | 100.0 | 2.73 | 57.66 |
| | 고등학교 | (446) | 3.4 | 24.7 | 64.8 | 7.1 | 28.1 | 71.9 | 100.0 | 2.76 | 58.51 |
| | 대학(4년제미만) | (94) | 9.4 | 28.5 | 50.0 | 12.1 | 37.9 | 62.1 | 100.0 | 2.65 | 54.92 |
| | 대학교(4년제이상) | (194) | 5.9 | 28.2 | 60.7 | 5.2 | 34.1 | 65.9 | 100.0 | 2.65 | 55.07 |
| | 대학원석사 | (20) | 0.0 | 30.6 | 64.2 | 5.2 | 30.6 | 69.4 | 100.0 | 2.75 | 58.20 |
| | 대학원박사 | (5) | 25.0 | 38.2 | 36.8 | 0.0 | 63.2 | 36.8 | 100.0 | 2.12 | 37.29 |
| 가구주와 관계 | 본인 | (958) | 3.5 | 28.3 | 59.1 | 9.1 | 31.8 | 68.2 | 100.0 | 2.74 | 57.95 |
| | 배우자 | (302) | 4.1 | 26.2 | 60.7 | 9.0 | 30.3 | 69.7 | 100.0 | 2.75 | 58.19 |
| | 가구원 | (50) | 9.7 | 21.3 | 68.2 | 0.8 | 31.0 | 69.0 | 100.0 | 2.60 | 53.36 |
| 혼인상태 | 미혼 | (130) | 7.2 | 32.0 | 57.9 | 2.9 | 39.2 | 60.8 | 100.0 | 2.56 | 52.16 |
| | 유배우 | (853) | 3.9 | 27.0 | 60.5 | 8.6 | 30.9 | 69.1 | 100.0 | 2.74 | 57.94 |
| | 사별 | (250) | 2.4 | 21.6 | 61.3 | 14.7 | 24.0 | 76.0 | 100.0 | 2.88 | 62.77 |
| | 이혼/별거 | (77) | 1.5 | 31.9 | 62.0 | 4.6 | 33.4 | 66.6 | 100.0 | 2.70 | 56.57 |
| 직업 | 관리자 | (17) | 4.8 | 36.3 | 41.8 | 17.1 | 41.2 | 58.8 | 100.0 | 2.71 | 57.02 |
| | 전문가 및 관련종사자 | (79) | 4.6 | 32.7 | 56.6 | 6.1 | 37.3 | 62.7 | 100.0 | 2.64 | 54.73 |
| | 사무직 | (87) | 3.1 | 18.7 | 65.9 | 12.3 | 21.9 | 78.1 | 100.0 | 2.87 | 62.43 |
| | 서비스직 | (135) | 5.2 | 30.0 | 56.7 | 8.1 | 35.2 | 64.8 | 100.0 | 2.68 | 55.88 |
| | 판매종사자 | (26) | 0.0 | 22.2 | 68.9 | 8.9 | 22.2 | 77.8 | 100.0 | 2.87 | 62.26 |
| | 농·림·수산자 | (369) | 3.5 | 29.8 | 59.3 | 7.4 | 33.3 | 66.7 | 100.0 | 2.71 | 56.84 |
| | 기능원 및 기능종사자 | (42) | 1.9 | 30.9 | 59.8 | 7.3 | 32.8 | 67.2 | 100.0 | 2.73 | 57.53 |
| | 장차기계조작 및 조립종사자 | (42) | 6.1 | 40.7 | 51.6 | 1.6 | 46.8 | 53.2 | 100.0 | 2.49 | 49.56 |
| | 단순노무자 | (145) | 6.2 | 27.6 | 55.7 | 10.5 | 33.8 | 66.2 | 100.0 | 2.70 | 56.80 |
| | 군인 | (1) | 0.0 | 100.0 | 0.0 | 0.0 | 100.0 | 0.0 | 100.0 | 2.00 | 33.33 |
| | 학생 | (13) | 2.6 | 10.2 | 87.2 | 0.0 | 12.8 | 87.2 | 100.0 | 2.85 | 61.56 |
| | 주부 | (138) | 2.0 | 23.6 | 60.7 | 13.6 | 25.7 | 74.3 | 100.0 | 2.86 | 61.97 |
| | 무직 | (216) | 5.7 | 26.1 | 60.0 | 8.2 | 31.8 | 68.2 | 100.0 | 2.71 | 56.92 |
| 종사상의 지위 | 임금근로자(상용) | (287) | 4.8 | 25.8 | 60.9 | 8.5 | 30.7 | 69.3 | 100.0 | 2.73 | 57.67 |
| | 임금근로자(임시) | (102) | 2.1 | 24.3 | 61.6 | 12.0 | 26.4 | 73.6 | 100.0 | 2.83 | 61.14 |
| | 임금근로자(일용) | (60) | 8.1 | 46.7 | 39.0 | 6.3 | 54.8 | 45.2 | 100.0 | 2.43 | 47.81 |
| | 고용원이있는자영업자 | (32) | 2.7 | 33.9 | 58.0 | 5.4 | 36.6 | 63.4 | 100.0 | 2.66 | 55.35 |
| | 고용원이없는자영업자 | (354) | 4.1 | 27.9 | 59.8 | 8.2 | 32.0 | 68.0 | 100.0 | 2.72 | 57.35 |
| | 무급가족종사자 | (108) | 2.8 | 37.4 | 53.7 | 6.1 | 40.2 | 59.8 | 100.0 | 2.63 | 54.40 |

## [표80. 기관 신뢰_시·군청]

| 구분 | | 사례수 | 전혀 신뢰하지 않음 | 별로 신뢰하지 않음 | 약간 신뢰 | 완전히 신뢰 | (종) 신뢰하지 않음 | (종) 신뢰 | 계 | 4점 평균 | 100점 평균 |
|---|---|---|---|---|---|---|---|---|---|---|---|
| [전 체] | | (1310) | 2.7 | 20.8 | 65.9 | 10.6 | 23.4 | 76.6 | 100.0 | 2.85 | 61.52 |
| 성별 | 남자 | (663) | 3.2 | 23.7 | 64.0 | 9.1 | 26.9 | 73.1 | 100.0 | 2.79 | 59.67 |
| | 여자 | (647) | 2.1 | 17.8 | 67.9 | 12.2 | 19.9 | 80.1 | 100.0 | 2.90 | 63.41 |
| 연령 | 15~19세 | (4) | 0.0 | 0.0 | 100.0 | 0.0 | 0.0 | 100.0 | 100.0 | 3.00 | 66.67 |
| | 20~29세 | (43) | 5.8 | 34.2 | 50.8 | 9.2 | 40.0 | 60.0 | 100.0 | 2.64 | 54.51 |
| | 30~39세 | (49) | 10.9 | 25.9 | 46.5 | 16.7 | 36.8 | 63.2 | 100.0 | 2.69 | 56.35 |
| | 40~49세 | (99) | 5.1 | 26.3 | 55.5 | 13.2 | 31.4 | 68.6 | 100.0 | 2.77 | 58.91 |
| | 50~59세 | (233) | 2.2 | 21.5 | 69.8 | 6.4 | 23.7 | 76.3 | 100.0 | 2.80 | 60.17 |
| | 60~64세 | (167) | 3.0 | 18.5 | 68.3 | 10.2 | 21.5 | 78.5 | 100.0 | 2.86 | 61.91 |
| | 65세 이상 | (715) | 0.8 | 18.7 | 68.4 | 12.1 | 19.5 | 80.5 | 100.0 | 2.92 | 63.92 |
| 학력 | 받지않음 | (64) | 0.0 | 17.1 | 70.6 | 12.3 | 17.1 | 82.9 | 100.0 | 2.95 | 65.06 |
| | 초등학교 | (278) | 0.7 | 20.2 | 63.7 | 15.4 | 20.9 | 79.1 | 100.0 | 2.94 | 64.60 |
| | 중학교 | (209) | 1.1 | 17.3 | 73.2 | 8.4 | 18.4 | 81.6 | 100.0 | 2.89 | 62.98 |
| | 고등학교 | (446) | 1.7 | 19.3 | 70.5 | 8.5 | 21.0 | 79.0 | 100.0 | 2.86 | 61.92 |
| | 대학(4년제미만) | (94) | 8.5 | 26.7 | 47.5 | 17.3 | 35.2 | 64.8 | 100.0 | 2.74 | 57.88 |
| | 대학교(4년제이상) | (194) | 5.2 | 23.7 | 62.4 | 8.7 | 28.9 | 71.1 | 100.0 | 2.75 | 58.18 |
| | 대학원석사 | (20) | 0.0 | 27.3 | 67.5 | 5.2 | 27.3 | 72.7 | 100.0 | 2.78 | 59.30 |
| | 대학원박사 | (5) | 25.0 | 38.2 | 16.6 | 20.3 | 63.2 | 36.8 | 100.0 | 2.32 | 44.05 |
| 가구주와 관계 | 본인 | (958) | 1.9 | 21.9 | 65.2 | 11.0 | 23.8 | 76.2 | 100.0 | 2.85 | 61.77 |
| | 배우자 | (302) | 2.8 | 17.3 | 68.9 | 11.0 | 20.1 | 79.9 | 100.0 | 2.88 | 62.67 |
| | 가구원 | (50) | 8.6 | 20.1 | 64.4 | 6.9 | 28.7 | 71.3 | 100.0 | 2.70 | 56.54 |
| 혼인상태 | 미혼 | (130) | 6.3 | 29.8 | 57.6 | 6.3 | 36.1 | 63.9 | 100.0 | 2.64 | 54.66 |
| | 유배우 | (853) | 2.1 | 19.2 | 68.2 | 10.5 | 21.3 | 78.7 | 100.0 | 2.87 | 62.35 |
| | 사별 | (250) | 1.2 | 15.6 | 66.4 | 16.7 | 16.8 | 83.2 | 100.0 | 2.99 | 66.24 |
| | 이혼/별거 | (77) | 1.5 | 23.1 | 67.0 | 8.4 | 24.5 | 75.5 | 100.0 | 2.82 | 60.80 |
| 직업 | 관리자 | (17) | 0.0 | 20.1 | 62.9 | 17.1 | 20.1 | 79.9 | 100.0 | 2.97 | 65.67 |
| | 전문가 및 관련종사자 | (79) | 3.6 | 25.2 | 57.7 | 13.4 | 28.8 | 71.2 | 100.0 | 2.81 | 60.34 |
| | 사무직 | (87) | 3.1 | 17.2 | 60.3 | 19.4 | 20.3 | 79.7 | 100.0 | 2.96 | 65.33 |
| | 서비스직 | (135) | 4.5 | 19.6 | 67.2 | 8.7 | 24.1 | 75.9 | 100.0 | 2.80 | 60.04 |
| | 판매종사자 | (26) | 0.0 | 22.7 | 68.4 | 8.9 | 22.7 | 77.3 | 100.0 | 2.86 | 62.09 |
| | 농·림·수산자 | (369) | 1.4 | 20.6 | 70.3 | 7.7 | 22.0 | 78.0 | 100.0 | 2.84 | 61.40 |
| | 기능원 및 기능종사자 | (42) | 1.9 | 29.4 | 58.8 | 9.9 | 31.3 | 68.7 | 100.0 | 2.77 | 58.88 |
| | 장차기계조작 및 조립종사자 | (42) | 6.1 | 34.2 | 53.4 | 6.4 | 40.3 | 59.7 | 100.0 | 2.60 | 53.34 |
| | 단순노무자 | (145) | 2.7 | 22.8 | 63.4 | 11.1 | 25.5 | 74.5 | 100.0 | 2.83 | 60.93 |
| | 군인 | (1) | 0.0 | 0.0 | 100.0 | 0.0 | 0.0 | 100.0 | 100.0 | 3.00 | 66.67 |
| | 학생 | (13) | 2.6 | 10.2 | 87.2 | 0.0 | 12.8 | 87.2 | 100.0 | 2.85 | 61.56 |
| | 주부 | (138) | 0.7 | 17.3 | 66.0 | 16.0 | 18.0 | 82.0 | 100.0 | 2.97 | 65.76 |
| | 무직 | (216) | 3.9 | 20.3 | 64.4 | 11.3 | 24.3 | 75.7 | 100.0 | 2.83 | 61.04 |
| 종사상의 지위 | 임금근로자(상용) | (287) | 4.2 | 22.1 | 59.8 | 13.8 | 26.4 | 73.6 | 100.0 | 2.83 | 61.07 |
| | 임금근로자(임시) | (102) | 1.1 | 18.8 | 67.3 | 12.8 | 19.8 | 80.2 | 100.0 | 2.92 | 63.98 |
| | 임금근로자(일용) | (60) | 3.2 | 36.0 | 54.6 | 6.3 | 39.2 | 60.8 | 100.0 | 2.64 | 54.65 |
| | 고용원이있는자영업자 | (32) | 0.0 | 21.8 | 72.8 | 5.4 | 21.8 | 78.2 | 100.0 | 2.84 | 61.18 |
| | 고용원이없는자영업자 | (354) | 2.2 | 19.0 | 70.1 | 8.7 | 21.2 | 78.8 | 100.0 | 2.85 | 61.76 |
| | 무급가족종사자 | (108) | 0.9 | 26.0 | 67.0 | 6.1 | 26.9 | 73.1 | 100.0 | 2.78 | 59.45 |

## [표81. 기관 신뢰_도의회]

| 구분 | | 사례수 | 전혀 신뢰하지 않음 | 별로 신뢰하지 않음 | 약간 신뢰 | 완전히 신뢰 | (종) 신뢰하지 않음 | (종) 신뢰 | 계 | 4점 평균 | 100점 평균 |
|---|---|---|---|---|---|---|---|---|---|---|---|
| [전 체] | | (1310) | 3.9 | 27.7 | 60.0 | 8.4 | 31.6 | 68.4 | 100.0 | 2.73 | 57.62 |
| 성별 | 남자 | (663) | 4.5 | 31.7 | 56.6 | 7.2 | 36.2 | 63.8 | 100.0 | 2.67 | 55.52 |
| | 여자 | (647) | 3.4 | 23.5 | 63.5 | 9.6 | 26.9 | 73.1 | 100.0 | 2.79 | 59.77 |
| 연령 | 15~19세 | (4) | 0.0 | 0.0 | 100.0 | 0.0 | 0.0 | 100.0 | 100.0 | 3.00 | 66.67 |
| | 20~29세 | (43) | 5.8 | 37.7 | 54.8 | 1.7 | 43.4 | 56.6 | 100.0 | 2.53 | 50.85 |
| | 30~39세 | (49) | 10.9 | 30.1 | 46.5 | 12.5 | 40.9 | 59.1 | 100.0 | 2.61 | 53.57 |
| | 40~49세 | (99) | 5.1 | 27.3 | 56.5 | 11.1 | 32.3 | 67.7 | 100.0 | 2.74 | 57.89 |
| | 50~59세 | (233) | 4.8 | 27.6 | 62.5 | 5.1 | 32.4 | 67.6 | 100.0 | 2.68 | 56.00 |
| | 60~64세 | (167) | 4.8 | 28.7 | 58.1 | 8.4 | 33.5 | 66.5 | 100.0 | 2.70 | 56.70 |
| | 65세 이상 | (715) | 2.2 | 27.9 | 59.6 | 10.3 | 30.1 | 69.9 | 100.0 | 2.78 | 59.32 |
| 학력 | 받지않음 | (64) | 0.0 | 26.4 | 62.8 | 10.8 | 26.4 | 73.6 | 100.0 | 2.84 | 61.48 |
| | 초등학교 | (278) | 2.5 | 27.3 | 57.7 | 12.5 | 29.8 | 70.2 | 100.0 | 2.80 | 60.08 |
| | 중학교 | (209) | 2.5 | 30.2 | 59.8 | 7.5 | 32.7 | 67.3 | 100.0 | 2.72 | 57.43 |
| | 고등학교 | (446) | 2.9 | 24.9 | 65.4 | 6.8 | 27.8 | 72.2 | 100.0 | 2.76 | 58.70 |
| | 대학(4년제미만) | (94) | 11.2 | 31.7 | 43.1 | 14.0 | 42.9 | 57.1 | 100.0 | 2.60 | 53.32 |
| | 대학교(4년제이상) | (194) | 5.9 | 29.4 | 59.1 | 5.6 | 35.3 | 64.7 | 100.0 | 2.64 | 54.82 |
| | 대학원석사 | (20) | 0.0 | 30.6 | 64.2 | 5.2 | 30.6 | 69.4 | 100.0 | 2.75 | 58.20 |
| | 대학원박사 | (5) | 25.0 | 38.2 | 36.8 | 0.0 | 63.2 | 36.8 | 100.0 | 2.12 | 37.29 |
| 가구주와 관계 | 본인 | (958) | 3.2 | 28.9 | 58.9 | 9.0 | 32.1 | 67.9 | 100.0 | 2.74 | 57.88 |
| | 배우자 | (302) | 4.4 | 25.3 | 60.6 | 9.6 | 29.8 | 70.2 | 100.0 | 2.75 | 58.49 |
| | 가구원 | (50) | 8.8 | 23.5 | 67.0 | 0.8 | 32.2 | 67.8 | 100.0 | 2.60 | 53.25 |
| 혼인상태 | 미혼 | (130) | 6.4 | 32.1 | 59.1 | 2.5 | 38.5 | 61.5 | 100.0 | 2.58 | 52.55 |
| | 유배우 | (853) | 4.0 | 27.3 | 59.7 | 9.0 | 31.3 | 68.7 | 100.0 | 2.74 | 57.92 |
| | 사별 | (250) | 2.0 | 21.6 | 62.5 | 13.9 | 23.6 | 76.4 | 100.0 | 2.88 | 62.79 |
| | 이혼/별거 | (77) | 1.5 | 34.9 | 59.0 | 4.6 | 36.4 | 63.6 | 100.0 | 2.67 | 55.58 |
| 직업 | 관리자 | (17) | 4.8 | 41.2 | 37.0 | 17.1 | 46.0 | 54.0 | 100.0 | 2.66 | 55.41 |
| | 전문가 및 관련종사자 | (79) | 5.5 | 30.9 | 57.5 | 6.1 | 36.4 | 63.6 | 100.0 | 2.64 | 54.74 |
| | 사무직 | (87) | 3.1 | 18.0 | 64.8 | 14.1 | 21.1 | 78.9 | 100.0 | 2.90 | 63.31 |
| | 서비스직 | (135) | 5.2 | 27.8 | 58.9 | 8.1 | 33.0 | 67.0 | 100.0 | 2.70 | 56.61 |
| | 판매종사자 | (26) | 0.0 | 25.8 | 65.3 | 8.9 | 25.8 | 74.2 | 100.0 | 2.83 | 61.04 |
| | 농·림·수산자 | (369) | 3.3 | 31.7 | 58.1 | 6.9 | 35.0 | 65.0 | 100.0 | 2.69 | 56.20 |
| | 기능원 및 기능종사자 | (42) | 0.0 | 34.8 | 60.4 | 4.8 | 34.8 | 65.2 | 100.0 | 2.70 | 56.69 |
| | 장차기계조작 및 조립종사자 | (42) | 6.1 | 39.9 | 52.4 | 1.6 | 46.0 | 54.0 | 100.0 | 2.49 | 49.83 |
| | 단순노무자 | (145) | 5.3 | 25.5 | 58.8 | 10.5 | 30.7 | 69.3 | 100.0 | 2.74 | 58.16 |
| | 군인 | (1) | 0.0 | 0.0 | 100.0 | 0.0 | 0.0 | 100.0 | 100.0 | 3.00 | 66.67 |
| | 학생 | (13) | 2.6 | 12.8 | 84.7 | 0.0 | 15.3 | 84.7 | 100.0 | 2.82 | 60.71 |
| | 주부 | (138) | 2.1 | 20.8 | 62.8 | 14.3 | 23.0 | 77.0 | 100.0 | 2.89 | 63.07 |
| | 무직 | (216) | 5.3 | 30.1 | 56.3 | 8.3 | 35.4 | 64.6 | 100.0 | 2.67 | 55.83 |
| 종사상의 지위 | 임금근로자(상용) | (287) | 5.1 | 26.5 | 59.4 | 9.1 | 31.6 | 68.4 | 100.0 | 2.72 | 57.49 |
| | 임금근로자(임시) | (102) | 2.1 | 21.9 | 64.0 | 12.0 | 24.0 | 76.0 | 100.0 | 2.86 | 61.95 |
| | 임금근로자(일용) | (60) | 5.9 | 41.1 | 46.7 | 6.3 | 47.0 | 53.0 | 100.0 | 2.53 | 51.10 |
| | 고용원이있는자영업자 | (32) | 2.7 | 30.1 | 64.6 | 2.7 | 32.7 | 67.3 | 100.0 | 2.67 | 55.75 |
| | 고용원이없는자영업자 | (354) | 3.9 | 28.9 | 59.6 | 7.6 | 32.8 | 67.2 | 100.0 | 2.71 | 56.97 |
| | 무급가족종사자 | (108) | 1.7 | 38.5 | 53.6 | 6.1 | 40.3 | 59.7 | 100.0 | 2.64 | 54.70 |

## [표82. 기관 신뢰_시·군의회]

| 구분 | | 사례수 | 전혀 신뢰하지 않음 | 별로 신뢰하지 않음 | 약간 신뢰 | 완전히 신뢰 | (종) 신뢰하지 않음 | (종) 신뢰 | 계 | 4점 평균 | 100점 평균 |
|---|---|---|---|---|---|---|---|---|---|---|---|
| [전 체] | | (1310) | 3.7 | 26.4 | 60.9 | 9.1 | 30.1 | 69.9 | 100.0 | 2.75 | 58.44 |
| 성별 | 남자 | (663) | 4.2 | 29.5 | 58.0 | 8.2 | 33.7 | 66.3 | 100.0 | 2.70 | 56.78 |
| | 여자 | (647) | 3.1 | 23.3 | 63.7 | 9.9 | 26.4 | 73.6 | 100.0 | 2.80 | 60.15 |
| 연령 | 15~19세 | (4) | 0.0 | 0.0 | 100.0 | 0.0 | 0.0 | 100.0 | 100.0 | 3.00 | 66.67 |
| | 20~29세 | (43) | 5.8 | 35.9 | 54.8 | 3.5 | 41.7 | 58.3 | 100.0 | 2.56 | 52.01 |
| | 30~39세 | (49) | 10.9 | 25.0 | 51.6 | 12.5 | 35.9 | 64.1 | 100.0 | 2.66 | 55.25 |
| | 40~49세 | (99) | 5.1 | 27.3 | 57.6 | 10.1 | 32.3 | 67.7 | 100.0 | 2.73 | 57.55 |
| | 50~59세 | (233) | 3.9 | 27.6 | 63.3 | 5.2 | 31.5 | 68.5 | 100.0 | 2.70 | 56.58 |
| | 60~64세 | (167) | 3.6 | 27.0 | 61.1 | 8.4 | 30.5 | 69.5 | 100.0 | 2.74 | 58.09 |
| | 65세 이상 | (715) | 2.2 | 26.5 | 59.6 | 11.7 | 28.7 | 71.3 | 100.0 | 2.81 | 60.24 |
| 학력 | 받지않음 | (64) | 0.0 | 26.4 | 62.8 | 10.8 | 26.4 | 73.6 | 100.0 | 2.84 | 61.48 |
| | 초등학교 | (278) | 2.1 | 25.5 | 56.9 | 15.4 | 27.7 | 72.3 | 100.0 | 2.86 | 61.85 |
| | 중학교 | (209) | 2.0 | 29.9 | 60.6 | 7.5 | 31.9 | 68.1 | 100.0 | 2.74 | 57.86 |
| | 고등학교 | (446) | 2.8 | 24.4 | 66.0 | 6.8 | 27.2 | 72.8 | 100.0 | 2.77 | 58.91 |
| | 대학(4년제미만) | (94) | 10.3 | 30.7 | 44.2 | 14.7 | 41.0 | 59.0 | 100.0 | 2.63 | 54.47 |
| | 대학교(4년제이상) | (194) | 5.6 | 26.1 | 62.3 | 6.1 | 31.6 | 68.4 | 100.0 | 2.69 | 56.30 |
| | 대학원석사 | (20) | 0.0 | 30.6 | 64.2 | 5.2 | 30.6 | 69.4 | 100.0 | 2.75 | 58.20 |
| | 대학원박사 | (5) | 25.0 | 38.2 | 36.8 | 0.0 | 63.2 | 36.8 | 100.0 | 2.12 | 37.29 |
| 가구주와 관계 | 본인 | (958) | 2.8 | 27.5 | 59.8 | 10.0 | 30.2 | 69.8 | 100.0 | 2.77 | 58.98 |
| | 배우자 | (302) | 4.4 | 24.8 | 62.0 | 8.8 | 29.2 | 70.8 | 100.0 | 2.75 | 58.43 |
| | 가구원 | (50) | 8.8 | 22.2 | 66.8 | 2.2 | 31.0 | 69.0 | 100.0 | 2.62 | 54.14 |
| 혼인상태 | 미혼 | (130) | 5.9 | 31.0 | 59.9 | 3.1 | 36.9 | 63.1 | 100.0 | 2.60 | 53.43 |
| | 유배우 | (853) | 3.7 | 26.0 | 60.9 | 9.4 | 29.7 | 70.3 | 100.0 | 2.76 | 58.65 |
| | 사별 | (250) | 1.6 | 21.6 | 60.9 | 15.9 | 23.2 | 76.8 | 100.0 | 2.91 | 63.73 |
| | 이혼/별거 | (77) | 1.5 | 30.7 | 63.2 | 4.6 | 32.2 | 67.8 | 100.0 | 2.71 | 56.98 |
| 직업 | 관리자 | (17) | 4.8 | 31.2 | 46.9 | 17.1 | 36.0 | 64.0 | 100.0 | 2.76 | 58.73 |
| | 전문가 및 관련종사자 | (79) | 4.6 | 25.0 | 62.5 | 7.8 | 29.7 | 70.3 | 100.0 | 2.74 | 57.84 |
| | 사무직 | (87) | 3.1 | 18.0 | 65.7 | 13.2 | 21.1 | 78.9 | 100.0 | 2.89 | 63.01 |
| | 서비스직 | (135) | 4.5 | 29.0 | 59.4 | 7.1 | 33.5 | 66.5 | 100.0 | 2.69 | 56.39 |
| | 판매종사자 | (26) | 0.0 | 25.8 | 65.3 | 8.9 | 25.8 | 74.2 | 100.0 | 2.83 | 61.04 |
| | 농·림·수산자 | (369) | 3.0 | 28.8 | 60.5 | 7.6 | 31.8 | 68.2 | 100.0 | 2.73 | 57.61 |
| | 기능원 및 기능종사자 | (42) | 0.0 | 37.1 | 55.5 | 7.3 | 37.1 | 62.9 | 100.0 | 2.70 | 56.74 |
| | 장차기계조작 및 조립종사자 | (42) | 6.1 | 39.9 | 49.2 | 4.8 | 46.0 | 54.0 | 100.0 | 2.53 | 50.89 |
| | 단순노무자 | (145) | 3.9 | 26.2 | 58.9 | 11.1 | 30.1 | 69.9 | 100.0 | 2.77 | 59.03 |
| | 군인 | (1) | 0.0 | 100.0 | 0.0 | 0.0 | 100.0 | 0.0 | 100.0 | 2.00 | 33.33 |
| | 학생 | (13) | 2.6 | 10.2 | 87.2 | 0.0 | 12.8 | 87.2 | 100.0 | 2.85 | 61.56 |
| | 주부 | (138) | 2.1 | 21.5 | 62.1 | 14.3 | 23.6 | 76.4 | 100.0 | 2.89 | 62.84 |
| | 무직 | (216) | 5.8 | 28.1 | 56.1 | 10.0 | 33.9 | 66.1 | 100.0 | 2.70 | 56.79 |
| 종사상의 지위 | 임금근로자(상용) | (287) | 4.5 | 25.8 | 60.8 | 8.9 | 30.3 | 69.7 | 100.0 | 2.74 | 58.01 |
| | 임금근로자(임시) | (102) | 1.1 | 20.3 | 65.8 | 12.8 | 21.4 | 78.6 | 100.0 | 2.90 | 63.47 |
| | 임금근로자(일용) | (60) | 4.5 | 43.9 | 45.3 | 6.3 | 48.4 | 51.6 | 100.0 | 2.53 | 51.10 |
| | 고용원이있는자영업자 | (32) | 2.7 | 24.5 | 67.4 | 5.4 | 27.2 | 72.8 | 100.0 | 2.75 | 58.49 |
| | 고용원이없는자영업자 | (354) | 3.6 | 26.3 | 61.1 | 9.0 | 29.9 | 70.1 | 100.0 | 2.75 | 58.48 |
| | 무급가족종사자 | (108) | 1.7 | 38.6 | 53.5 | 6.1 | 40.4 | 59.6 | 100.0 | 2.64 | 54.66 |

## [표83. 기관 신뢰_언론사]

| 구분 | | 사례수 | 전혀 신뢰하지 않음 | 별로 신뢰하지 않음 | 약간 신뢰 | 완전히 신뢰 | (종) 신뢰하지 않음 | (종) 신뢰 | 계 | 4점 평균 | 100점 평균 |
|---|---|---|---|---|---|---|---|---|---|---|---|
| [전 체] | | (1310) | 6.7 | 33.6 | 52.8 | 6.9 | 40.3 | 59.7 | 100.0 | 2.60 | 53.29 |
| 성별 | 남자 | (663) | 7.7 | 37.6 | 48.5 | 6.2 | 45.3 | 54.7 | 100.0 | 2.53 | 51.03 |
| | 여자 | (647) | 5.7 | 29.5 | 57.1 | 7.7 | 35.2 | 64.8 | 100.0 | 2.67 | 55.60 |
| 연령 | 15~19세 | (4) | 0.0 | 0.0 | 100.0 | 0.0 | 0.0 | 100.0 | 100.0 | 3.00 | 66.67 |
| | 20~29세 | (43) | 7.5 | 34.2 | 56.6 | 1.7 | 41.7 | 58.3 | 100.0 | 2.53 | 50.85 |
| | 30~39세 | (49) | 11.7 | 38.3 | 40.0 | 10.0 | 50.1 | 49.9 | 100.0 | 2.48 | 49.39 |
| | 40~49세 | (99) | 9.1 | 29.2 | 51.6 | 10.1 | 38.3 | 61.7 | 100.0 | 2.63 | 54.25 |
| | 50~59세 | (233) | 6.0 | 37.5 | 53.4 | 3.0 | 43.6 | 56.4 | 100.0 | 2.53 | 51.12 |
| | 60~64세 | (167) | 7.2 | 37.6 | 48.1 | 7.1 | 44.8 | 55.2 | 100.0 | 2.55 | 51.73 |
| | 65세 이상 | (715) | 6.1 | 33.9 | 51.2 | 8.7 | 40.0 | 60.0 | 100.0 | 2.63 | 54.18 |
| 학력 | 받지않음 | (64) | 1.5 | 35.5 | 52.2 | 10.8 | 37.0 | 63.0 | 100.0 | 2.72 | 57.42 |
| | 초등학교 | (278) | 5.7 | 32.0 | 51.2 | 11.1 | 37.7 | 62.3 | 100.0 | 2.68 | 55.89 |
| | 중학교 | (209) | 6.2 | 38.4 | 50.2 | 5.1 | 44.6 | 55.4 | 100.0 | 2.54 | 51.42 |
| | 고등학교 | (446) | 5.4 | 32.9 | 55.1 | 6.6 | 38.3 | 61.7 | 100.0 | 2.63 | 54.26 |
| | 대학(4년제미만) | (94) | 13.2 | 31.7 | 45.3 | 9.8 | 44.9 | 55.1 | 100.0 | 2.52 | 50.55 |
| | 대학교(4년제이상) | (194) | 8.6 | 32.9 | 55.1 | 3.5 | 41.4 | 58.6 | 100.0 | 2.54 | 51.18 |
| | 대학원석사 | (20) | 4.3 | 34.9 | 60.8 | 0.0 | 39.2 | 60.8 | 100.0 | 2.57 | 52.19 |
| | 대학원박사 | (5) | 25.0 | 54.8 | 20.3 | 0.0 | 79.7 | 20.3 | 100.0 | 1.95 | 31.77 |
| 가구주와 관계 | 본인 | (958) | 5.8 | 36.0 | 50.5 | 7.7 | 41.8 | 58.2 | 100.0 | 2.60 | 53.38 |
| | 배우자 | (302) | 8.5 | 29.8 | 54.9 | 6.8 | 38.2 | 61.8 | 100.0 | 2.60 | 53.37 |
| | 가구원 | (50) | 10.0 | 23.5 | 65.7 | 0.8 | 33.6 | 66.4 | 100.0 | 2.57 | 52.39 |
| 혼인상태 | 미혼 | (130) | 8.6 | 34.7 | 55.1 | 1.6 | 43.3 | 56.7 | 100.0 | 2.50 | 49.94 |
| | 유배우 | (853) | 6.8 | 33.5 | 52.6 | 7.1 | 40.2 | 59.8 | 100.0 | 2.60 | 53.39 |
| | 사별 | (250) | 4.4 | 29.0 | 53.9 | 12.8 | 33.3 | 66.7 | 100.0 | 2.75 | 58.34 |
| | 이혼/별거 | (77) | 7.6 | 44.7 | 43.1 | 4.6 | 52.3 | 47.7 | 100.0 | 2.45 | 48.23 |
| 직업 | 관리자 | (17) | 11.1 | 22.1 | 55.6 | 11.1 | 33.3 | 66.7 | 100.0 | 2.67 | 55.58 |
| | 전문가 및 관련종사자 | (79) | 11.8 | 31.6 | 51.9 | 4.8 | 43.3 | 56.7 | 100.0 | 2.50 | 49.89 |
| | 사무직 | (87) | 3.9 | 28.2 | 59.2 | 8.7 | 32.1 | 67.9 | 100.0 | 2.73 | 57.60 |
| | 서비스직 | (135) | 6.2 | 35.1 | 51.6 | 7.1 | 41.3 | 58.7 | 100.0 | 2.60 | 53.24 |
| | 판매종사자 | (26) | 0.0 | 28.8 | 62.3 | 8.9 | 28.8 | 71.2 | 100.0 | 2.80 | 60.04 |
| | 농·림·수산자 | (369) | 5.6 | 37.5 | 50.8 | 6.1 | 43.1 | 56.9 | 100.0 | 2.58 | 52.51 |
| | 기능원 및 기능종사자 | (42) | 2.9 | 42.5 | 49.8 | 4.8 | 45.4 | 54.6 | 100.0 | 2.57 | 52.17 |
| | 장차기계조작 및 조립종사자 | (42) | 10.4 | 52.8 | 35.3 | 1.6 | 63.1 | 36.9 | 100.0 | 2.28 | 42.70 |
| | 단순노무자 | (145) | 10.3 | 32.5 | 48.0 | 9.2 | 42.7 | 57.3 | 100.0 | 2.56 | 52.08 |
| | 군인 | (1) | 0.0 | 100.0 | 0.0 | 0.0 | 100.0 | 0.0 | 100.0 | 2.00 | 33.33 |
| | 학생 | (13) | 2.6 | 10.2 | 87.2 | 0.0 | 12.8 | 87.2 | 100.0 | 2.85 | 61.56 |
| | 주부 | (138) | 5.6 | 26.6 | 56.2 | 11.6 | 32.2 | 67.8 | 100.0 | 2.74 | 57.93 |
| | 무직 | (216) | 8.3 | 37.3 | 47.4 | 6.9 | 45.6 | 54.4 | 100.0 | 2.53 | 51.00 |
| 종사상의 지위 | 임금근로자(상용) | (287) | 7.9 | 33.1 | 53.1 | 5.8 | 41.0 | 59.0 | 100.0 | 2.57 | 52.32 |
| | 임금근로자(임시) | (102) | 5.0 | 27.3 | 56.6 | 11.1 | 32.3 | 67.7 | 100.0 | 2.74 | 57.94 |
| | 임금근로자(일용) | (60) | 13.3 | 46.1 | 34.3 | 6.3 | 59.4 | 40.6 | 100.0 | 2.34 | 44.52 |
| | 고용원이있는자영업자 | (32) | 2.7 | 34.4 | 60.2 | 2.7 | 37.1 | 62.9 | 100.0 | 2.63 | 54.30 |
| | 고용원이없는자영업자 | (354) | 5.4 | 37.0 | 50.3 | 7.3 | 42.4 | 57.6 | 100.0 | 2.60 | 53.19 |
| | 무급가족종사자 | (108) | 7.1 | 39.8 | 47.7 | 5.4 | 46.9 | 53.1 | 100.0 | 2.51 | 50.45 |

## [표84. 공동체 의식(종합)]

| 구분 | | 사례수 | 서로서로 잘 알고 지내는 편이다 (5점평균) | 동네에서 일어나는 일에 대해 자주 이야기한다 (5점평균) | 어려운 일이 있으면 서로 잘 돕는다 (5점평균) | 동네의 각종 행사와 모임에 적극적으로 참여한다 (5점평균) |
|---|---|---|---|---|---|---|
| [전 체] | | (1310) | 3.52 | 3.39 | 3.43 | 3.21 |
| 성별 | 남자 | (663) | 3.44 | 3.31 | 3.34 | 3.15 |
| | 여자 | (647) | 3.61 | 3.46 | 3.51 | 3.26 |
| 연령 | 15~19세 | (4) | 2.82 | 2.82 | 2.82 | 1.36 |
| | 20~29세 | (43) | 3.08 | 2.87 | 2.97 | 2.79 |
| | 30~39세 | (49) | 3.02 | 2.90 | 2.95 | 2.77 |
| | 40~49세 | (99) | 3.37 | 3.19 | 3.32 | 3.17 |
| | 50~59세 | (233) | 3.43 | 3.26 | 3.31 | 3.11 |
| | 60~64세 | (167) | 3.68 | 3.49 | 3.53 | 3.38 |
| | 65세 이상 | (715) | 3.76 | 3.65 | 3.66 | 3.50 |
| 학력 | 받지않음 | (64) | 3.76 | 3.63 | 3.58 | 3.33 |
| | 초등학교 | (278) | 3.96 | 3.83 | 3.81 | 3.67 |
| | 중학교 | (209) | 3.76 | 3.62 | 3.65 | 3.55 |
| | 고등학교 | (446) | 3.49 | 3.35 | 3.41 | 3.06 |
| | 대학(4년제미만) | (94) | 3.19 | 3.03 | 3.13 | 2.94 |
| | 대학교(4년제이상) | (194) | 3.13 | 3.00 | 3.06 | 2.91 |
| | 대학원석사 | (20) | 3.31 | 3.23 | 3.13 | 3.12 |
| | 대학원박사 | (5) | 3.22 | 2.76 | 2.97 | 3.01 |
| 가구주와 관계 | 본인 | (958) | 3.50 | 3.37 | 3.40 | 3.23 |
| | 배우자 | (302) | 3.74 | 3.58 | 3.64 | 3.48 |
| | 가구원 | (50) | 3.17 | 3.00 | 3.07 | 2.32 |
| 혼인상태 | 미혼 | (130) | 3.06 | 2.91 | 2.98 | 2.49 |
| | 유배우 | (853) | 3.61 | 3.47 | 3.51 | 3.35 |
| | 사별 | (250) | 3.81 | 3.67 | 3.69 | 3.51 |
| | 이혼/별거 | (77) | 3.20 | 3.19 | 3.18 | 3.03 |
| 직업 | 관리자 | (17) | 3.61 | 3.48 | 3.38 | 3.04 |
| | 전문가 및 관련종사자 | (79) | 3.29 | 3.13 | 3.24 | 2.97 |
| | 사무직 | (87) | 3.27 | 3.07 | 3.18 | 3.02 |
| | 서비스직 | (135) | 3.50 | 3.28 | 3.40 | 3.21 |
| | 판매종사자 | (26) | 3.38 | 3.21 | 3.17 | 2.89 |
| | 농·림·수산자 | (369) | 3.85 | 3.72 | 3.75 | 3.68 |
| | 기능원 및 기능종사자 | (42) | 3.40 | 3.26 | 3.34 | 3.02 |
| | 장치·기계조작 및 조립종사자 | (42) | 3.14 | 3.09 | 3.06 | 2.94 |
| | 단순노무자 | (145) | 3.62 | 3.46 | 3.47 | 3.25 |
| | 군인 | (1) | 3.00 | 3.00 | 3.00 | 3.00 |
| | 학생 | (13) | 2.86 | 2.86 | 2.86 | 1.71 |
| | 주부 | (138) | 3.78 | 3.60 | 3.67 | 3.47 |
| | 무직 | (216) | 3.38 | 3.30 | 3.28 | 3.10 |
| 종사상의 지위 | 임금근로자(상용) | (287) | 3.32 | 3.14 | 3.21 | 3.01 |
| | 임금근로자(임시) | (102) | 3.40 | 3.23 | 3.27 | 3.05 |
| | 임금근로자(일용) | (60) | 3.54 | 3.47 | 3.42 | 3.31 |
| | 고용원이있는자영업자 | (32) | 3.26 | 3.11 | 3.29 | 3.09 |
| | 고용원이없는자영업자 | (354) | 3.77 | 3.62 | 3.66 | 3.54 |
| | 무급가족종사자 | (108) | 4.05 | 3.93 | 3.98 | 3.82 |

## [표85. 공동체 의식_서로서로 잘 알고 지내는 편이다]

| 구분 | | 사례수 | 전혀 그렇지 않다 | 그렇지 않은 편이다 | 보통 이다 | 그런 편이다 | 매우 그렇다 | (종) 그렇지 않다 | (종) 보통 | (종) 그렇다 | 계 | 5점 평균 | 100점 평균 |
|---|---|---|---|---|---|---|---|---|---|---|---|---|---|
| [전 체] | | (1310) | 2.1 | 8.8 | 42.4 | 27.7 | 18.9 | 11.0 | 42.4 | 46.6 | 100.0 | 3.52 | 63.10 |
| 성별 | 남자 | (663) | 2.1 | 12.2 | 42.0 | 27.4 | 16.3 | 14.3 | 42.0 | 43.7 | 100.0 | 3.44 | 60.89 |
| | 여자 | (647) | 2.2 | 5.4 | 42.9 | 28.0 | 21.6 | 7.5 | 42.9 | 49.5 | 100.0 | 3.61 | 65.36 |
| 연령 | 15~19세 | (4) | 0.0 | 18.0 | 82.0 | 0.0 | 0.0 | 18.0 | 82.0 | 0.0 | 100.0 | 2.82 | 45.49 |
| | 20~29세 | (43) | 1.7 | 20.2 | 52.0 | 20.2 | 5.8 | 22.0 | 52.0 | 26.0 | 100.0 | 3.08 | 52.01 |
| | 30~39세 | (49) | 9.1 | 13.4 | 55.9 | 10.0 | 11.6 | 22.5 | 55.9 | 21.6 | 100.0 | 3.02 | 50.41 |
| | 40~49세 | (99) | 1.0 | 15.1 | 46.5 | 20.2 | 17.1 | 16.1 | 46.5 | 37.4 | 100.0 | 3.37 | 59.33 |
| | 50~59세 | (233) | 2.6 | 6.6 | 49.1 | 28.8 | 12.9 | 9.1 | 49.1 | 41.8 | 100.0 | 3.43 | 60.75 |
| | 60~64세 | (167) | 2.4 | 3.5 | 36.0 | 40.2 | 17.9 | 5.9 | 36.0 | 58.1 | 100.0 | 3.68 | 66.93 |
| | 65세 이상 | (715) | 1.4 | 6.5 | 33.8 | 31.8 | 26.6 | 7.9 | 33.8 | 58.3 | 100.0 | 3.76 | 68.90 |
| 학력 | 받지않음 | (64) | 0.0 | 8.0 | 33.0 | 34.4 | 24.6 | 8.0 | 33.0 | 59.0 | 100.0 | 3.76 | 68.90 |
| | 초등학교 | (278) | 0.7 | 3.9 | 29.8 | 30.2 | 35.4 | 4.7 | 29.8 | 65.6 | 100.0 | 3.96 | 73.89 |
| | 중학교 | (209) | 1.5 | 5.9 | 31.6 | 36.9 | 24.1 | 7.3 | 31.6 | 61.1 | 100.0 | 3.76 | 69.10 |
| | 고등학교 | (446) | 2.3 | 5.3 | 48.2 | 29.2 | 15.0 | 7.6 | 48.2 | 44.2 | 100.0 | 3.49 | 62.34 |
| | 대학(4년제미만) | (94) | 5.6 | 17.0 | 45.8 | 16.2 | 15.4 | 22.6 | 45.8 | 31.6 | 100.0 | 3.19 | 54.67 |
| | 대학교(4년제이상) | (194) | 2.5 | 18.2 | 51.8 | 19.2 | 8.3 | 20.7 | 51.8 | 27.5 | 100.0 | 3.13 | 53.14 |
| | 대학원석사 | (20) | 4.3 | 14.1 | 40.7 | 28.2 | 12.8 | 18.4 | 40.7 | 41.0 | 100.0 | 3.31 | 57.79 |
| | 대학원박사 | (5) | 0.0 | 16.6 | 45.2 | 38.2 | 0.0 | 16.6 | 45.2 | 38.2 | 100.0 | 3.22 | 55.40 |
| 가구주와 관계 | 본인 | (958) | 2.5 | 10.4 | 41.1 | 26.6 | 19.3 | 12.9 | 41.1 | 46.0 | 100.0 | 3.50 | 62.49 |
| | 배우자 | (302) | 1.3 | 4.0 | 36.6 | 35.7 | 22.4 | 5.3 | 36.6 | 58.1 | 100.0 | 3.74 | 68.48 |
| | 가구원 | (50) | 1.9 | 8.1 | 68.0 | 15.3 | 6.8 | 10.0 | 68.0 | 22.0 | 100.0 | 3.17 | 54.23 |
| 혼인상태 | 미혼 | (130) | 1.9 | 16.7 | 60.1 | 15.7 | 5.6 | 18.6 | 60.1 | 21.3 | 100.0 | 3.06 | 51.57 |
| | 유배우 | (853) | 2.2 | 7.2 | 38.7 | 31.0 | 20.9 | 9.4 | 38.7 | 51.9 | 100.0 | 3.61 | 65.30 |
| | 사별 | (250) | 1.2 | 5.7 | 33.1 | 30.4 | 29.5 | 6.9 | 33.1 | 59.9 | 100.0 | 3.81 | 70.32 |
| | 이혼/별거 | (77) | 5.3 | 10.5 | 52.9 | 21.8 | 9.5 | 15.8 | 52.9 | 31.3 | 100.0 | 3.20 | 54.95 |
| 직업 | 관리자 | (17) | 0.0 | 4.8 | 48.2 | 28.2 | 18.8 | 4.8 | 48.2 | 47.0 | 100.0 | 3.61 | 65.22 |
| | 전문가 및 관련종사자 | (79) | 6.2 | 10.3 | 44.0 | 27.1 | 12.4 | 16.5 | 44.0 | 39.5 | 100.0 | 3.29 | 57.32 |
| | 사무직 | (87) | 0.0 | 11.7 | 59.1 | 20.0 | 9.2 | 11.7 | 59.1 | 29.3 | 100.0 | 3.27 | 56.72 |
| | 서비스직 | (135) | 1.6 | 11.2 | 37.4 | 34.5 | 15.2 | 12.9 | 37.4 | 49.7 | 100.0 | 3.50 | 62.60 |
| | 판매종사자 | (26) | 0.0 | 8.6 | 55.6 | 25.1 | 10.6 | 8.6 | 55.6 | 35.8 | 100.0 | 3.38 | 59.46 |
| | 농·림·수산자 | (369) | 1.2 | 3.9 | 32.8 | 33.3 | 28.9 | 5.1 | 32.8 | 62.2 | 100.0 | 3.85 | 71.21 |
| | 기능원 및 기능종사자 | (42) | 0.0 | 15.2 | 41.0 | 32.3 | 11.4 | 15.2 | 41.0 | 43.8 | 100.0 | 3.40 | 59.99 |
| | 장차기계조작 및 조립종사자 | (42) | 3.7 | 13.2 | 57.0 | 17.9 | 8.2 | 16.9 | 57.0 | 26.1 | 100.0 | 3.14 | 53.42 |
| | 단순노무자 | (145) | 2.0 | 3.6 | 44.2 | 30.8 | 19.3 | 5.6 | 44.2 | 50.2 | 100.0 | 3.62 | 65.45 |
| | 군인 | (1) | 0.0 | 0.0 | 100.0 | 0.0 | 0.0 | 0.0 | 100.0 | 0.0 | 100.0 | 3.00 | 50.00 |
| | 학생 | (13) | 0.0 | 24.1 | 68.2 | 5.1 | 2.6 | 24.1 | 68.2 | 7.7 | 100.0 | 2.86 | 46.53 |
| | 주부 | (138) | 2.5 | 7.2 | 31.1 | 28.3 | 30.9 | 9.7 | 31.1 | 59.2 | 100.0 | 3.78 | 69.51 |
| | 무직 | (216) | 4.6 | 10.8 | 43.3 | 24.7 | 16.6 | 15.4 | 43.3 | 41.3 | 100.0 | 3.38 | 59.46 |
| 종사상의 지위 | 임금근로자(상용) | (287) | 2.3 | 10.7 | 50.8 | 24.9 | 11.2 | 13.0 | 50.8 | 36.1 | 100.0 | 3.32 | 58.00 |
| | 임금근로자(임시) | (102) | 4.0 | 6.9 | 45.2 | 32.6 | 11.3 | 10.9 | 45.2 | 43.9 | 100.0 | 3.40 | 60.06 |
| | 임금근로자(일용) | (60) | 1.8 | 6.9 | 49.4 | 19.4 | 22.5 | 8.6 | 49.4 | 42.0 | 100.0 | 3.54 | 63.51 |
| | 고용원이있는자영업자 | (32) | 0.0 | 19.7 | 43.1 | 28.5 | 8.7 | 19.7 | 43.1 | 37.1 | 100.0 | 3.26 | 56.52 |
| | 고용원이없는자영업자 | (354) | 1.1 | 5.4 | 35.4 | 31.8 | 26.3 | 6.5 | 35.4 | 58.1 | 100.0 | 3.77 | 69.17 |
| | 무급가족종사자 | (108) | 0.0 | 1.3 | 24.1 | 43.2 | 31.4 | 1.3 | 24.1 | 74.6 | 100.0 | 4.05 | 76.17 |

## [표86. 공동체 의식_동네에서 일어나는 일에 대해 자주 이야기한다]

| 구분 | | 사례수 | 전혀 그렇지 않다 | 그렇지 않은 편이다 | 보통 이다 | 그런 편이다 | 매우 그렇다 | (종) 그렇지 않다 | (종) 보통 | (종) 그렇다 | 계 | 5점 평균 | 100점 평균 |
|---|---|---|---|---|---|---|---|---|---|---|---|---|---|
| [전 체] | | (1310) | 2.6 | 14.0 | 42.2 | 24.6 | 16.6 | 16.6 | 42.2 | 41.2 | 100.0 | 3.39 | 59.63 |
| 성별 | 남자 | (663) | 2.7 | 16.7 | 42.7 | 22.9 | 15.0 | 19.4 | 42.7 | 37.9 | 100.0 | 3.31 | 57.70 |
| | 여자 | (647) | 2.6 | 11.2 | 41.6 | 26.4 | 18.2 | 13.8 | 41.6 | 44.6 | 100.0 | 3.46 | 61.61 |
| 연령 | 15~19세 | (4) | 0.0 | 18.0 | 82.0 | 0.0 | 0.0 | 18.0 | 82.0 | 0.0 | 100.0 | 2.82 | 45.49 |
| | 20~29세 | (43) | 3.5 | 31.8 | 40.5 | 22.5 | 1.7 | 35.3 | 40.5 | 24.3 | 100.0 | 2.87 | 46.82 |
| | 30~39세 | (49) | 9.1 | 20.1 | 52.5 | 8.3 | 10.0 | 29.2 | 52.5 | 18.3 | 100.0 | 2.90 | 47.50 |
| | 40~49세 | (99) | 4.1 | 22.2 | 40.4 | 17.2 | 16.1 | 26.3 | 40.4 | 33.3 | 100.0 | 3.19 | 54.77 |
| | 50~59세 | (233) | 3.4 | 13.8 | 48.3 | 22.5 | 12.1 | 17.2 | 48.3 | 34.6 | 100.0 | 3.26 | 56.51 |
| | 60~64세 | (167) | 2.4 | 11.4 | 37.0 | 33.7 | 15.5 | 13.8 | 37.0 | 49.2 | 100.0 | 3.49 | 62.13 |
| | 65세 이상 | (715) | 1.2 | 9.0 | 36.8 | 29.6 | 23.3 | 10.3 | 36.8 | 52.9 | 100.0 | 3.65 | 66.19 |
| 학력 | 받지않음 | (64) | 0.0 | 12.5 | 29.9 | 39.1 | 18.4 | 12.5 | 29.9 | 57.5 | 100.0 | 3.63 | 65.86 |
| | 초등학교 | (278) | 0.7 | 7.2 | 31.9 | 28.8 | 31.4 | 7.9 | 31.9 | 60.2 | 100.0 | 3.83 | 70.74 |
| | 중학교 | (209) | 1.0 | 9.7 | 36.8 | 31.3 | 21.3 | 10.7 | 36.8 | 52.5 | 100.0 | 3.62 | 65.51 |
| | 고등학교 | (446) | 2.7 | 10.8 | 48.6 | 24.5 | 13.3 | 13.6 | 48.6 | 37.8 | 100.0 | 3.35 | 58.71 |
| | 대학(4년제미만) | (94) | 7.9 | 19.6 | 46.8 | 12.7 | 12.9 | 27.5 | 46.8 | 25.7 | 100.0 | 3.03 | 50.81 |
| | 대학교(4년제이상) | (194) | 3.6 | 26.1 | 45.1 | 17.2 | 7.9 | 29.8 | 45.1 | 25.1 | 100.0 | 3.00 | 49.91 |
| | 대학원석사 | (20) | 4.3 | 14.1 | 40.7 | 36.7 | 4.3 | 18.4 | 40.7 | 41.0 | 100.0 | 3.23 | 55.65 |
| | 대학원박사 | (5) | 0.0 | 61.8 | 0.0 | 38.2 | 0.0 | 61.8 | 0.0 | 38.2 | 100.0 | 2.76 | 44.09 |
| 가구주와 관계 | 본인 | (958) | 2.7 | 15.4 | 41.3 | 23.4 | 17.2 | 18.1 | 41.3 | 40.6 | 100.0 | 3.37 | 59.23 |
| | 배우자 | (302) | 2.0 | 8.3 | 38.1 | 32.3 | 19.3 | 10.4 | 38.1 | 51.6 | 100.0 | 3.58 | 64.60 |
| | 가구원 | (50) | 3.3 | 17.1 | 60.1 | 14.7 | 4.7 | 20.5 | 60.1 | 19.5 | 100.0 | 3.00 | 50.10 |
| 혼인상태 | 미혼 | (130) | 3.2 | 25.4 | 53.2 | 13.2 | 5.0 | 28.6 | 53.2 | 18.2 | 100.0 | 2.91 | 47.87 |
| | 유배우 | (853) | 2.7 | 12.1 | 39.8 | 26.7 | 18.7 | 14.8 | 39.8 | 45.4 | 100.0 | 3.47 | 61.64 |
| | 사별 | (250) | 0.8 | 8.9 | 36.4 | 30.4 | 23.5 | 9.7 | 36.4 | 53.9 | 100.0 | 3.67 | 66.73 |
| | 이혼/별거 | (77) | 5.3 | 13.0 | 49.5 | 21.6 | 10.6 | 18.3 | 49.5 | 32.2 | 100.0 | 3.19 | 54.82 |
| 직업 | 관리자 | (17) | 0.0 | 11.1 | 48.2 | 21.9 | 18.8 | 11.1 | 48.2 | 40.6 | 100.0 | 3.48 | 62.07 |
| | 전문가 및 관련종사자 | (79) | 8.9 | 19.7 | 32.4 | 27.5 | 11.5 | 28.6 | 32.4 | 39.0 | 100.0 | 3.13 | 53.26 |
| | 사무직 | (87) | 1.2 | 20.0 | 56.7 | 14.8 | 7.3 | 21.1 | 56.7 | 22.1 | 100.0 | 3.07 | 51.79 |
| | 서비스직 | (135) | 3.5 | 15.9 | 43.9 | 22.6 | 14.1 | 19.4 | 43.9 | 36.7 | 100.0 | 3.28 | 57.00 |
| | 판매종사자 | (26) | 0.0 | 15.4 | 55.4 | 21.7 | 7.5 | 15.4 | 55.4 | 29.1 | 100.0 | 3.21 | 55.31 |
| | 농·림·수산자 | (369) | 1.2 | 7.5 | 34.8 | 31.0 | 25.5 | 8.7 | 34.8 | 56.5 | 100.0 | 3.72 | 68.06 |
| | 기능원 및 기능종사자 | (42) | 2.5 | 19.7 | 38.5 | 27.9 | 11.4 | 22.2 | 38.5 | 39.3 | 100.0 | 3.26 | 56.51 |
| | 장차기계조작 및 조립종사자 | (42) | 3.7 | 18.5 | 49.7 | 21.6 | 6.6 | 22.1 | 49.7 | 28.2 | 100.0 | 3.09 | 52.23 |
| | 단순노무자 | (145) | 2.0 | 11.6 | 44.3 | 22.7 | 19.3 | 13.7 | 44.3 | 42.0 | 100.0 | 3.46 | 61.42 |
| | 군인 | (1) | 0.0 | 0.0 | 100.0 | 0.0 | 0.0 | 0.0 | 100.0 | 0.0 | 100.0 | 3.00 | 50.00 |
| | 학생 | (13) | 0.0 | 24.1 | 68.2 | 5.1 | 2.6 | 24.1 | 68.2 | 7.7 | 100.0 | 2.86 | 46.53 |
| | 주부 | (138) | 2.5 | 12.4 | 32.9 | 27.0 | 25.2 | 14.8 | 32.9 | 52.2 | 100.0 | 3.60 | 65.04 |
| | 무직 | (216) | 4.1 | 14.4 | 41.9 | 26.6 | 13.1 | 18.5 | 41.9 | 39.6 | 100.0 | 3.30 | 57.51 |
| 종사상의 지위 | 임금근로자(상용) | (287) | 3.8 | 19.0 | 46.8 | 20.5 | 9.9 | 22.8 | 46.8 | 30.4 | 100.0 | 3.14 | 53.43 |
| | 임금근로자(임시) | (102) | 5.2 | 12.4 | 47.7 | 23.5 | 11.3 | 17.6 | 47.7 | 34.7 | 100.0 | 3.23 | 55.79 |
| | 임금근로자(일용) | (60) | 1.8 | 13.3 | 43.3 | 19.1 | 22.5 | 15.1 | 43.3 | 41.6 | 100.0 | 3.47 | 61.81 |
| | 고용원이있는자영업자 | (32) | 3.3 | 22.4 | 43.1 | 22.5 | 8.7 | 25.7 | 43.1 | 31.2 | 100.0 | 3.11 | 52.71 |
| | 고용원이없는자영업자 | (354) | 1.1 | 10.1 | 37.4 | 28.3 | 23.0 | 11.2 | 37.4 | 51.4 | 100.0 | 3.62 | 65.53 |
| | 무급가족종사자 | (108) | 0.0 | 3.1 | 30.0 | 38.3 | 28.7 | 3.1 | 30.0 | 66.9 | 100.0 | 3.93 | 73.14 |

## [표87. 공동체 의식_어려운 일이 있으면 서로 잘 돕는다]

| 구분 | | 사례수 | 전혀 그렇지 않다 | 그렇지 않은 편이다 | 보통 이다 | 그런 편이다 | 매우 그렇다 | (종) 그렇지 않다 | (종) 보통 | (종) 그렇다 | 계 | 5점 평균 | 100점 평균 |
|---|---|---|---|---|---|---|---|---|---|---|---|---|---|
| [전 체] | | (1310) | 2.6 | 12.1 | 43.2 | 24.4 | 17.7 | 14.6 | 43.2 | 42.1 | 100.0 | 3.43 | 60.65 |
| 성별 | 남자 | (663) | 2.8 | 14.9 | 43.2 | 23.8 | 15.4 | 17.7 | 43.2 | 39.2 | 100.0 | 3.34 | 58.51 |
| | 여자 | (647) | 2.3 | 9.3 | 43.3 | 25.1 | 20.0 | 11.5 | 43.3 | 45.1 | 100.0 | 3.51 | 62.83 |
| 연령 | 15~19세 | (4) | 0.0 | 18.0 | 82.0 | 0.0 | 0.0 | 18.0 | 82.0 | 0.0 | 100.0 | 2.82 | 45.49 |
| | 20~29세 | (43) | 3.5 | 26.0 | 46.2 | 18.5 | 5.8 | 29.5 | 46.2 | 24.3 | 100.0 | 2.97 | 49.26 |
| | 30~39세 | (49) | 11.6 | 10.9 | 58.4 | 9.1 | 10.0 | 22.5 | 58.4 | 19.1 | 100.0 | 2.95 | 48.74 |
| | 40~49세 | (99) | 1.0 | 17.1 | 46.6 | 19.3 | 16.1 | 18.1 | 46.6 | 35.3 | 100.0 | 3.32 | 58.05 |
| | 50~59세 | (233) | 2.6 | 12.1 | 48.3 | 25.4 | 11.7 | 14.7 | 48.3 | 37.0 | 100.0 | 3.31 | 57.87 |
| | 60~64세 | (167) | 2.4 | 8.4 | 38.3 | 35.4 | 15.5 | 10.8 | 38.3 | 50.9 | 100.0 | 3.53 | 63.32 |
| | 65세 이상 | (715) | 1.7 | 9.4 | 35.9 | 27.7 | 25.3 | 11.1 | 35.9 | 53.0 | 100.0 | 3.66 | 66.39 |
| 학력 | 받지않음 | (64) | 1.5 | 10.6 | 39.6 | 25.3 | 23.1 | 12.1 | 39.6 | 48.3 | 100.0 | 3.58 | 64.44 |
| | 초등학교 | (278) | 1.1 | 6.7 | 34.5 | 25.6 | 32.1 | 7.8 | 34.5 | 57.7 | 100.0 | 3.81 | 70.25 |
| | 중학교 | (209) | 1.5 | 9.7 | 33.9 | 32.4 | 22.5 | 11.2 | 33.9 | 54.9 | 100.0 | 3.65 | 66.21 |
| | 고등학교 | (446) | 2.6 | 9.5 | 47.4 | 25.3 | 15.3 | 12.0 | 47.4 | 40.6 | 100.0 | 3.41 | 60.33 |
| | 대학(4년제미만) | (94) | 6.4 | 15.3 | 49.3 | 17.2 | 11.8 | 21.7 | 49.3 | 29.0 | 100.0 | 3.13 | 53.17 |
| | 대학교(4년제이상) | (194) | 3.1 | 21.1 | 49.7 | 18.6 | 7.5 | 24.2 | 49.7 | 26.1 | 100.0 | 3.06 | 51.55 |
| | 대학원석사 | (20) | 4.3 | 24.9 | 34.2 | 26.9 | 9.8 | 29.1 | 34.2 | 36.7 | 100.0 | 3.13 | 53.28 |
| | 대학원박사 | (5) | 0.0 | 41.5 | 20.3 | 38.2 | 0.0 | 41.5 | 20.3 | 38.2 | 100.0 | 2.97 | 49.16 |
| 가구주와 관계 | 본인 | (958) | 2.7 | 13.6 | 42.6 | 23.0 | 18.1 | 16.3 | 42.6 | 41.1 | 100.0 | 3.40 | 60.05 |
| | 배우자 | (302) | 1.9 | 7.8 | 35.9 | 33.4 | 21.1 | 9.7 | 35.9 | 54.5 | 100.0 | 3.64 | 66.00 |
| | 가구원 | (50) | 3.3 | 10.6 | 67.4 | 13.2 | 5.5 | 13.9 | 67.4 | 18.7 | 100.0 | 3.07 | 51.73 |
| 혼인상태 | 미혼 | (130) | 2.6 | 20.2 | 58.6 | 14.1 | 4.4 | 22.8 | 58.6 | 18.6 | 100.0 | 2.98 | 49.38 |
| | 유배우 | (853) | 2.5 | 10.7 | 39.2 | 28.2 | 19.4 | 13.3 | 39.2 | 47.5 | 100.0 | 3.51 | 62.77 |
| | 사별 | (250) | 1.2 | 8.4 | 38.4 | 24.0 | 27.9 | 9.7 | 38.4 | 51.9 | 100.0 | 3.69 | 67.21 |
| | 이혼/별거 | (77) | 6.4 | 11.3 | 52.2 | 18.0 | 12.1 | 17.7 | 52.2 | 30.1 | 100.0 | 3.18 | 54.50 |
| 직업 | 관리자 | (17) | 0.0 | 0.0 | 73.3 | 15.6 | 11.1 | 0.0 | 73.3 | 26.7 | 100.0 | 3.38 | 59.47 |
| | 전문가 및 관련종사자 | (79) | 6.5 | 15.2 | 37.2 | 30.4 | 10.7 | 21.7 | 37.2 | 41.1 | 100.0 | 3.24 | 55.88 |
| | 사무직 | (87) | 1.2 | 13.4 | 59.3 | 18.9 | 7.3 | 14.5 | 59.3 | 26.2 | 100.0 | 3.18 | 54.46 |
| | 서비스직 | (135) | 3.2 | 12.9 | 39.6 | 28.8 | 15.5 | 16.1 | 39.6 | 44.3 | 100.0 | 3.40 | 60.11 |
| | 판매종사자 | (26) | 0.0 | 10.7 | 69.4 | 12.4 | 7.5 | 10.7 | 69.4 | 19.8 | 100.0 | 3.17 | 54.16 |
| | 농·림·수산자 | (369) | 1.2 | 7.8 | 32.7 | 31.2 | 27.2 | 8.9 | 32.7 | 58.4 | 100.0 | 3.75 | 68.87 |
| | 기능원 및 기능종사자 | (42) | 0.0 | 15.2 | 46.8 | 26.6 | 11.4 | 15.2 | 46.8 | 38.0 | 100.0 | 3.34 | 58.54 |
| | 장차기계조작 및 조립종사자 | (42) | 3.7 | 21.6 | 48.1 | 17.9 | 8.7 | 25.3 | 48.1 | 26.6 | 100.0 | 3.06 | 51.55 |
| | 단순노무자 | (145) | 2.0 | 9.9 | 47.6 | 20.4 | 20.1 | 11.9 | 47.6 | 40.4 | 100.0 | 3.47 | 61.65 |
| | 군인 | (1) | 0.0 | 0.0 | 100.0 | 0.0 | 0.0 | 0.0 | 100.0 | 0.0 | 100.0 | 3.00 | 50.00 |
| | 학생 | (13) | 0.0 | 21.6 | 73.3 | 2.6 | 2.6 | 21.6 | 73.3 | 5.1 | 100.0 | 2.86 | 46.53 |
| | 주부 | (138) | 3.1 | 10.9 | 30.1 | 27.7 | 28.1 | 14.0 | 30.1 | 55.8 | 100.0 | 3.67 | 66.70 |
| | 무직 | (216) | 5.0 | 13.9 | 44.2 | 22.0 | 14.8 | 18.9 | 44.2 | 36.9 | 100.0 | 3.28 | 56.96 |
| 종사상의 지위 | 임금근로자(상용) | (287) | 3.0 | 14.3 | 50.7 | 22.3 | 9.6 | 17.3 | 50.7 | 32.0 | 100.0 | 3.21 | 55.33 |
| | 임금근로자(임시) | (102) | 5.3 | 9.8 | 49.0 | 24.4 | 11.5 | 15.1 | 49.0 | 35.9 | 100.0 | 3.27 | 56.75 |
| | 임금근로자(일용) | (60) | 1.8 | 15.6 | 45.6 | 13.1 | 23.9 | 17.4 | 45.6 | 37.0 | 100.0 | 3.42 | 60.42 |
| | 고용원이있는자영업자 | (32) | 0.0 | 17.1 | 48.5 | 22.5 | 12.0 | 17.1 | 48.5 | 34.5 | 100.0 | 3.29 | 57.34 |
| | 고용원이없는자영업자 | (354) | 1.1 | 9.6 | 35.9 | 29.2 | 24.2 | 10.7 | 35.9 | 53.4 | 100.0 | 3.66 | 66.46 |
| | 무급가족종사자 | (108) | 0.0 | 3.1 | 26.9 | 38.7 | 31.3 | 3.1 | 26.9 | 70.0 | 100.0 | 3.98 | 74.57 |

## [표88. 공동체 의식_동네의 각종 행사와 모임에 적극적으로 참여한다]

| 구분 | | 사례수 | 전혀 그렇지 않다 | 그렇지 않은 편이다 | 보통 이다 | 그런 편이다 | 매우 그렇다 | (종) 그렇지 않다 | (종) 보통 | (종) 그렇다 | 계 | 5점 평균 | 100점 평균 |
|---|---|---|---|---|---|---|---|---|---|---|---|---|---|
| [전 체] | | (1310) | 7.1 | 18.0 | 38.2 | 20.4 | 16.3 | 25.1 | 38.2 | 36.7 | 100.0 | 3.21 | 55.20 |
| 성별 | 남자 | (663) | 6.7 | 20.8 | 37.2 | 21.4 | 14.0 | 27.4 | 37.2 | 35.4 | 100.0 | 3.15 | 53.81 |
| | 여자 | (647) | 7.6 | 15.1 | 39.1 | 19.5 | 18.7 | 22.7 | 39.1 | 38.1 | 100.0 | 3.26 | 56.61 |
| 연령 | 15~19세 | (4) | 63.9 | 36.1 | 0.0 | 0.0 | 0.0 | 100.0 | 0.0 | 0.0 | 100.0 | 1.36 | 9.02 |
| | 20~29세 | (43) | 5.2 | 33.5 | 40.5 | 19.0 | 1.7 | 38.7 | 40.5 | 20.8 | 100.0 | 2.79 | 44.63 |
| | 30~39세 | (49) | 13.3 | 26.8 | 40.0 | 10.0 | 10.0 | 40.1 | 40.0 | 20.0 | 100.0 | 2.77 | 44.15 |
| | 40~49세 | (99) | 3.1 | 20.3 | 48.4 | 13.1 | 15.1 | 23.4 | 48.4 | 28.2 | 100.0 | 3.17 | 54.21 |
| | 50~59세 | (233) | 6.4 | 16.8 | 44.4 | 24.2 | 8.1 | 23.2 | 44.4 | 32.3 | 100.0 | 3.11 | 52.71 |
| | 60~64세 | (167) | 6.0 | 11.9 | 36.6 | 29.3 | 16.2 | 17.9 | 36.6 | 45.5 | 100.0 | 3.38 | 59.45 |
| | 65세 이상 | (715) | 3.3 | 14.2 | 36.4 | 21.8 | 24.3 | 17.5 | 36.4 | 46.1 | 100.0 | 3.50 | 62.39 |
| 학력 | 받지않음 | (64) | 7.6 | 15.1 | 33.9 | 23.4 | 20.0 | 22.7 | 33.9 | 43.3 | 100.0 | 3.33 | 58.24 |
| | 초등학교 | (278) | 1.8 | 11.2 | 36.7 | 19.0 | 31.4 | 12.9 | 36.7 | 50.4 | 100.0 | 3.67 | 66.78 |
| | 중학교 | (209) | 3.4 | 10.6 | 36.7 | 26.3 | 23.0 | 14.0 | 36.7 | 49.3 | 100.0 | 3.55 | 63.73 |
| | 고등학교 | (446) | 10.4 | 19.6 | 36.1 | 21.2 | 12.7 | 30.0 | 36.1 | 33.9 | 100.0 | 3.06 | 51.54 |
| | 대학(4년제미만) | (94) | 9.7 | 20.8 | 47.2 | 10.6 | 11.8 | 30.5 | 47.2 | 22.4 | 100.0 | 2.94 | 48.51 |
| | 대학교(4년제이상) | (194) | 7.9 | 24.9 | 41.9 | 19.1 | 6.2 | 32.8 | 41.9 | 25.2 | 100.0 | 2.91 | 47.68 |
| | 대학원석사 | (20) | 4.3 | 24.9 | 34.2 | 28.2 | 8.5 | 29.1 | 34.2 | 36.7 | 100.0 | 3.12 | 52.96 |
| | 대학원박사 | (5) | 0.0 | 36.8 | 25.0 | 38.2 | 0.0 | 36.8 | 25.0 | 38.2 | 100.0 | 3.01 | 50.33 |
| 가구주와 관계 | 본인 | (958) | 6.1 | 17.5 | 40.0 | 19.9 | 16.4 | 23.6 | 40.0 | 36.3 | 100.0 | 3.23 | 55.75 |
| | 배우자 | (302) | 2.9 | 12.6 | 37.9 | 26.8 | 19.8 | 15.5 | 37.9 | 46.6 | 100.0 | 3.48 | 62.01 |
| | 가구원 | (50) | 26.7 | 35.1 | 23.6 | 8.4 | 6.2 | 61.8 | 23.6 | 14.6 | 100.0 | 2.32 | 33.08 |
| 혼인상태 | 미혼 | (130) | 17.0 | 35.2 | 33.0 | 10.7 | 4.0 | 52.2 | 33.0 | 14.7 | 100.0 | 2.49 | 37.37 |
| | 유배우 | (853) | 5.1 | 14.3 | 38.8 | 24.0 | 17.9 | 19.3 | 38.8 | 41.9 | 100.0 | 3.35 | 58.84 |
| | 사별 | (250) | 2.8 | 12.8 | 40.4 | 18.4 | 25.5 | 15.7 | 40.4 | 43.9 | 100.0 | 3.51 | 62.72 |
| | 이혼/별거 | (77) | 10.6 | 17.7 | 41.5 | 18.4 | 11.8 | 28.2 | 41.5 | 30.3 | 100.0 | 3.03 | 50.83 |
| 직업 | 관리자 | (17) | 0.0 | 33.5 | 39.7 | 15.6 | 11.1 | 33.5 | 39.7 | 26.7 | 100.0 | 3.04 | 51.08 |
| | 전문가 및 관련종사자 | (79) | 11.4 | 21.3 | 32.8 | 27.3 | 7.2 | 32.7 | 32.8 | 34.5 | 100.0 | 2.97 | 49.37 |
| | 사무직 | (87) | 1.9 | 23.5 | 53.2 | 14.2 | 7.3 | 25.3 | 53.2 | 21.5 | 100.0 | 3.02 | 50.39 |
| | 서비스직 | (135) | 5.6 | 15.7 | 45.1 | 19.5 | 14.0 | 21.3 | 45.1 | 33.6 | 100.0 | 3.21 | 55.16 |
| | 판매종사자 | (26) | 7.9 | 15.0 | 65.2 | 4.5 | 7.5 | 22.9 | 65.2 | 12.0 | 100.0 | 2.89 | 47.19 |
| | 농·림·수산자 | (369) | 1.6 | 9.2 | 35.5 | 26.7 | 26.9 | 10.9 | 35.5 | 53.6 | 100.0 | 3.68 | 66.99 |
| | 기능원 및 기능종사자 | (42) | 8.9 | 19.5 | 41.0 | 21.7 | 8.9 | 28.4 | 41.0 | 30.6 | 100.0 | 3.02 | 50.55 |
| | 장치기계조작 및 조립종사자 | (42) | 5.8 | 23.8 | 45.4 | 20.5 | 4.5 | 29.6 | 45.4 | 25.0 | 100.0 | 2.94 | 48.52 |
| | 단순노무자 | (145) | 2.0 | 22.3 | 42.1 | 16.1 | 17.5 | 24.3 | 42.1 | 33.6 | 100.0 | 3.25 | 56.17 |
| | 군인 | (1) | 0.0 | 0.0 | 100.0 | 0.0 | 0.0 | 0.0 | 100.0 | 0.0 | 100.0 | 3.00 | 50.00 |
| | 학생 | (13) | 49.2 | 38.0 | 7.7 | 2.6 | 2.6 | 87.2 | 7.7 | 5.1 | 100.0 | 1.71 | 17.80 |
| | 주부 | (138) | 6.8 | 13.7 | 29.5 | 25.3 | 24.6 | 20.6 | 29.5 | 50.0 | 100.0 | 3.47 | 61.81 |
| | 무직 | (216) | 9.0 | 19.9 | 37.7 | 19.0 | 14.4 | 28.9 | 37.7 | 33.4 | 100.0 | 3.10 | 52.48 |
| 종사상의 지위 | 임금근로자(상용) | (287) | 5.2 | 22.2 | 46.9 | 18.0 | 7.7 | 27.4 | 46.9 | 25.8 | 100.0 | 3.01 | 50.25 |
| | 임금근로자(임시) | (102) | 6.6 | 19.8 | 46.4 | 16.8 | 10.3 | 26.4 | 46.4 | 27.2 | 100.0 | 3.05 | 51.13 |
| | 임금근로자(일용) | (60) | 1.8 | 22.1 | 39.2 | 17.3 | 19.6 | 23.9 | 39.2 | 36.9 | 100.0 | 3.31 | 57.70 |
| | 고용원이있는자영업자 | (32) | 3.3 | 21.8 | 46.5 | 19.8 | 8.7 | 25.1 | 46.5 | 28.5 | 100.0 | 3.09 | 52.20 |
| | 고용원이없는자영업자 | (354) | 3.6 | 10.8 | 36.8 | 25.4 | 23.4 | 14.4 | 36.8 | 48.7 | 100.0 | 3.54 | 63.52 |
| | 무급가족종사자 | (108) | 0.0 | 8.9 | 31.8 | 27.1 | 32.1 | 8.9 | 31.8 | 59.3 | 100.0 | 3.82 | 70.62 |

## [표89. 사회복지서비스 만족도(만 19세 이상)(종합)]

| 구분 | | 사례수 | 임신·출산·육아에 대한 복지 (만 19세 이상) (5점평균) | 저소득층 등 취약계층에 대한 복지(만 19세 이상) (5점평균) |
|---|---|---|---|---|
| [전 체] | | (1307) | 3.31 | 3.46 |
| 성별 | 남자 | (661) | 3.31 | 3.45 |
| | 여자 | (646) | 3.31 | 3.47 |
| 연령 | 15~19세 | (1) | | |
| | 20~29세 | (43) | 3.24 | 3.35 |
| | 30~39세 | (49) | 3.33 | 3.45 |
| | 40~49세 | (99) | 3.37 | 3.44 |
| | 50~59세 | (233) | 3.26 | 3.43 |
| | 60~64세 | (167) | 3.36 | 3.48 |
| | 65세 이상 | (715) | 3.31 | 3.48 |
| 학력 | 받지않음 | (64) | 3.40 | 3.54 |
| | 초등학교 | (278) | 3.21 | 3.46 |
| | 중학교 | (209) | 3.38 | 3.47 |
| | 고등학교 | (443) | 3.28 | 3.44 |
| | 대학(4년제미만) | (94) | 3.40 | 3.49 |
| | 대학교(4년제이상) | (194) | 3.35 | 3.42 |
| | 대학원석사 | (20) | 3.30 | 3.61 |
| | 대학원박사 | (5) | 3.45 | 3.70 |
| 가구주와 관계 | 본인 | (958) | 3.32 | 3.45 |
| | 배우자 | (302) | 3.33 | 3.53 |
| | 가구원 | (47) | 3.12 | 3.21 |
| 혼인상태 | 미혼 | (127) | 3.18 | 3.33 |
| | 유배우 | (853) | 3.33 | 3.49 |
| | 사별 | (250) | 3.32 | 3.40 |
| | 이혼/별거 | (77) | 3.29 | 3.40 |
| 직업 | 관리자 | (17) | 3.31 | 3.59 |
| | 전문가 및 관련종사자 | (79) | 3.26 | 3.45 |
| | 사무직 | (87) | 3.40 | 3.47 |
| | 서비스직 | (135) | 3.15 | 3.39 |
| | 판매종사자 | (26) | 3.29 | 3.23 |
| | 농·림·수산자 | (369) | 3.34 | 3.49 |
| | 기능원 및 기능종사자 | (42) | 3.27 | 3.21 |
| | 장차기계조작 및 조립종사자 | (42) | 3.04 | 3.14 |
| | 단순노무자 | (145) | 3.19 | 3.55 |
| | 군인 | (1) | 3.00 | 3.00 |
| | 학생 | (10) | 3.50 | 3.50 |
| | 주부 | (138) | 3.50 | 3.51 |
| | 무직 | (216) | 3.39 | 3.53 |
| 종사상의 지위 | 임금근로자(상용) | (287) | 3.33 | 3.43 |
| | 임금근로자(임시) | (102) | 3.13 | 3.51 |
| | 임금근로자(일용) | (60) | 3.18 | 3.54 |
| | 고용원이있는자영업자 | (32) | 2.87 | 3.19 |
| | 고용원이없는자영업자 | (354) | 3.30 | 3.41 |
| | 무급가족종사자 | (108) | 3.26 | 3.53 |

## [표90. 사회복지서비스 만족도_임신·출산·육아에 대한 복지(만 19세 이상)]

| 구분 | | 사례수 | 전혀 그렇지 않다 | 그렇지 않은 편이다 | 보통이다 | 그런 편이다 | 매우 그렇다 | (종) 그렇지 않다 | (종) 보통 | (종) 그렇다 | 잘 모르겠다 | 계 | 5점 평균 | 100점 평균 |
|---|---|---|---|---|---|---|---|---|---|---|---|---|---|---|
| [전 체] | | (1307) | 1.1 | 6.6 | 38.3 | 18.9 | 5.9 | 7.7 | 38.3 | 24.8 | 29.2 | 100.0 | 3.31 | 57.75 |
| 성별 | 남자 | (661) | 0.7 | 6.8 | 37.0 | 16.7 | 6.2 | 7.5 | 37.0 | 22.9 | 32.6 | 100.0 | 3.31 | 57.77 |
| | 여자 | (646) | 1.5 | 6.4 | 39.6 | 21.3 | 5.5 | 7.9 | 39.6 | 26.9 | 25.7 | 100.0 | 3.31 | 57.73 |
| 연령 | 15~19세 | (1) | 0.0 | 0.0 | 0.0 | 0.0 | 0.0 | 0.0 | 0.0 | 0.0 | 100.0 | 100.0 | | |
| | 20~29세 | (43) | 0.0 | 7.5 | 27.7 | 11.5 | 4.0 | 7.5 | 27.7 | 15.5 | 49.2 | 100.0 | 3.24 | 55.93 |
| | 30~39세 | (49) | 1.6 | 11.6 | 28.3 | 18.3 | 10.0 | 13.3 | 28.3 | 28.3 | 30.1 | 100.0 | 3.33 | 58.36 |
| | 40~49세 | (99) | 0.0 | 7.1 | 51.6 | 19.2 | 10.1 | 7.1 | 51.6 | 29.3 | 12.0 | 100.0 | 3.37 | 59.16 |
| | 50~59세 | (233) | 2.1 | 5.2 | 42.8 | 18.9 | 4.7 | 7.3 | 42.8 | 23.6 | 26.2 | 100.0 | 3.26 | 56.39 |
| | 60~64세 | (167) | 0.6 | 4.8 | 42.7 | 15.6 | 8.4 | 5.4 | 42.7 | 24.0 | 27.9 | 100.0 | 3.36 | 59.12 |
| | 65세 이상 | (715) | 1.1 | 6.7 | 36.3 | 21.2 | 4.7 | 7.8 | 36.3 | 25.9 | 29.9 | 100.0 | 3.31 | 57.75 |
| 학력 | 받지않음 | (64) | 0.0 | 2.5 | 32.3 | 23.4 | 1.5 | 2.5 | 32.3 | 25.0 | 40.2 | 100.0 | 3.40 | 60.02 |
| | 초등학교 | (278) | 0.7 | 8.2 | 41.5 | 15.2 | 4.6 | 8.9 | 41.5 | 19.8 | 29.7 | 100.0 | 3.21 | 55.26 |
| | 중학교 | (209) | 1.9 | 5.6 | 33.0 | 26.9 | 4.8 | 7.4 | 33.0 | 31.6 | 27.9 | 100.0 | 3.38 | 59.39 |
| | 고등학교 | (443) | 1.3 | 8.3 | 38.6 | 15.4 | 7.7 | 9.6 | 38.6 | 23.1 | 28.7 | 100.0 | 3.28 | 56.96 |
| | 대학(4년제미만) | (94) | 1.3 | 7.6 | 39.9 | 22.9 | 10.0 | 8.8 | 39.9 | 32.9 | 18.5 | 100.0 | 3.40 | 60.05 |
| | 대학교(4년제이상) | (194) | 0.4 | 4.0 | 37.7 | 19.9 | 3.9 | 4.4 | 37.7 | 23.7 | 34.1 | 100.0 | 3.35 | 58.64 |
| | 대학원석사 | (20) | 5.6 | 0.0 | 51.6 | 16.0 | 9.8 | 5.6 | 51.6 | 25.8 | 17.1 | 100.0 | 3.30 | 57.39 |
| | 대학원박사 | (5) | 0.0 | 0.0 | 54.8 | 45.2 | 0.0 | 0.0 | 54.8 | 45.2 | 0.0 | 100.0 | 3.45 | 61.31 |
| 가구주와 관계 | 본인 | (958) | 0.7 | 5.6 | 36.9 | 17.0 | 5.5 | 6.3 | 36.9 | 22.4 | 34.3 | 100.0 | 3.32 | 57.97 |
| | 배우자 | (302) | 2.7 | 9.7 | 40.1 | 26.8 | 8.4 | 12.4 | 40.1 | 35.2 | 12.4 | 100.0 | 3.33 | 58.15 |
| | 가구원 | (47) | 0.0 | 6.3 | 48.8 | 12.6 | 1.2 | 6.3 | 48.8 | 13.8 | 31.1 | 100.0 | 3.12 | 53.12 |
| 혼인상태 | 미혼 | (127) | 0.0 | 6.3 | 28.9 | 14.0 | 0.5 | 6.3 | 28.9 | 14.5 | 50.3 | 100.0 | 3.18 | 54.40 |
| | 유배우 | (853) | 1.5 | 7.8 | 41.2 | 21.2 | 7.9 | 9.3 | 41.2 | 29.2 | 20.3 | 100.0 | 3.33 | 58.23 |
| | 사별 | (250) | 0.4 | 4.1 | 37.2 | 17.2 | 4.0 | 4.5 | 37.2 | 21.1 | 37.2 | 100.0 | 3.32 | 58.02 |
| | 이혼/별거 | (77) | 1.2 | 1.5 | 35.1 | 12.5 | 3.5 | 2.7 | 35.1 | 16.0 | 46.2 | 100.0 | 3.29 | 57.25 |
| 직업 | 관리자 | (17) | 0.0 | 12.4 | 36.0 | 12.2 | 11.1 | 12.4 | 36.0 | 23.4 | 28.2 | 100.0 | 3.31 | 57.68 |
| | 전문가 및 관련종사자 | (79) | 4.5 | 8.9 | 39.9 | 18.6 | 10.2 | 13.4 | 39.9 | 28.7 | 18.0 | 100.0 | 3.26 | 56.40 |
| | 사무직 | (87) | 0.0 | 5.8 | 44.5 | 25.8 | 6.5 | 5.8 | 44.5 | 32.3 | 17.4 | 100.0 | 3.40 | 60.02 |
| | 서비스직 | (135) | 3.3 | 13.2 | 37.0 | 18.8 | 6.3 | 16.5 | 37.0 | 25.2 | 21.3 | 100.0 | 3.15 | 53.69 |
| | 판매종사자 | (26) | 3.0 | 0.0 | 56.3 | 13.6 | 7.7 | 3.0 | 56.3 | 21.3 | 19.4 | 100.0 | 3.29 | 57.14 |
| | 농·림·수산자 | (369) | 0.6 | 6.5 | 38.8 | 19.4 | 6.5 | 7.1 | 38.8 | 25.9 | 28.2 | 100.0 | 3.34 | 58.58 |
| | 기능원 및 기능종사자 | (42) | 0.0 | 4.4 | 52.0 | 14.3 | 5.4 | 4.4 | 52.0 | 19.7 | 23.8 | 100.0 | 3.27 | 56.79 |
| | 장치·기계조작 및 조립종사자 | (42) | 1.6 | 5.7 | 47.0 | 11.9 | 0.0 | 7.3 | 47.0 | 11.9 | 33.9 | 100.0 | 3.04 | 51.11 |
| | 단순노무자 | (145) | 0.6 | 11.4 | 33.2 | 15.8 | 4.7 | 12.1 | 33.2 | 20.5 | 34.3 | 100.0 | 3.19 | 54.76 |
| | 군인 | (1) | 0.0 | 0.0 | 100.0 | 0.0 | 0.0 | 0.0 | 100.0 | 0.0 | 0.0 | 100.0 | 3.00 | 50.00 |
| | 학생 | (10) | 0.0 | 0.0 | 6.9 | 6.9 | 0.0 | 0.0 | 6.9 | 6.9 | 86.2 | 100.0 | 3.50 | 62.50 |
| | 주부 | (138) | 0.0 | 3.4 | 40.9 | 24.7 | 8.5 | 3.4 | 40.9 | 33.3 | 22.4 | 100.0 | 3.50 | 62.39 |
| | 무직 | (216) | 0.4 | 1.9 | 31.7 | 18.7 | 3.0 | 2.4 | 31.7 | 21.7 | 44.3 | 100.0 | 3.39 | 59.81 |
| 종사상의 지위 | 임금근로자(상용) | (287) | 0.9 | 7.7 | 41.6 | 22.1 | 6.6 | 8.6 | 41.6 | 28.7 | 21.0 | 100.0 | 3.33 | 58.14 |
| | 임금근로자(임시) | (102) | 1.7 | 15.8 | 30.7 | 15.5 | 6.5 | 17.5 | 30.7 | 21.9 | 29.9 | 100.0 | 3.13 | 53.31 |
| | 임금근로자(일용) | (60) | 0.0 | 5.9 | 35.3 | 13.2 | 1.5 | 5.9 | 35.3 | 14.7 | 44.2 | 100.0 | 3.18 | 54.56 |
| | 고용원이있는자영업자 | (32) | 10.1 | 3.3 | 53.4 | 2.8 | 5.4 | 13.4 | 53.4 | 8.2 | 25.0 | 100.0 | 2.87 | 46.71 |
| | 고용원이없는자영업자 | (354) | 1.1 | 6.2 | 40.7 | 16.5 | 6.9 | 7.4 | 40.7 | 23.4 | 28.5 | 100.0 | 3.30 | 57.60 |
| | 무급가족종사자 | (108) | 1.7 | 10.8 | 40.8 | 23.5 | 6.3 | 12.5 | 40.8 | 29.7 | 17.0 | 100.0 | 3.26 | 56.54 |

## [표91. 사회복지서비스 만족도_저소득층 등 취약계층에 대한 복지(만 19세 이상)]

| 구분 | | 사례수 | 전혀 그렇지 않다 | 그렇지 않은 편이다 | 보통이다 | 그런 편이다 | 매우 그렇다 | (종) 그렇지 않다 | (종) 보통 | (종) 그렇다 | 잘 모르겠다 | 계 | 5점 평균 | 100점 평균 |
|---|---|---|---|---|---|---|---|---|---|---|---|---|---|---|
| [전 체] | | (1307) | 0.5 | 3.3 | 38.6 | 22.5 | 7.5 | 3.8 | 38.6 | 30.0 | 27.6 | 100.0 | 3.46 | 61.45 |
| 성별 | 남자 | (661) | 0.4 | 4.0 | 36.2 | 20.1 | 7.7 | 4.4 | 36.2 | 27.8 | 31.6 | 100.0 | 3.45 | 61.23 |
| | 여자 | (646) | 0.6 | 2.7 | 41.0 | 24.9 | 7.3 | 3.3 | 41.0 | 32.2 | 23.6 | 100.0 | 3.47 | 61.66 |
| 연령 | 15~19세 | (1) | 0.0 | 0.0 | 0.0 | 0.0 | 0.0 | 0.0 | 0.0 | 0.0 | 100.0 | 100.0 | | |
| | 20~29세 | (43) | 0.0 | 1.7 | 33.5 | 11.5 | 4.0 | 1.7 | 33.5 | 15.5 | 49.2 | 100.0 | 3.35 | 58.77 |
| | 30~39세 | (49) | 1.6 | 5.8 | 31.6 | 20.9 | 10.0 | 7.5 | 31.6 | 30.8 | 30.1 | 100.0 | 3.45 | 61.34 |
| | 40~49세 | (99) | 2.0 | 3.0 | 49.6 | 19.3 | 13.1 | 5.0 | 49.6 | 32.4 | 13.0 | 100.0 | 3.44 | 61.05 |
| | 50~59세 | (233) | 0.0 | 3.5 | 41.5 | 25.3 | 5.6 | 3.5 | 41.5 | 30.9 | 24.1 | 100.0 | 3.43 | 60.84 |
| | 60~64세 | (167) | 1.2 | 1.8 | 41.6 | 21.5 | 9.6 | 3.0 | 41.6 | 31.0 | 24.3 | 100.0 | 3.48 | 62.02 |
| | 65세 이상 | (715) | 0.1 | 3.6 | 36.8 | 24.4 | 7.0 | 3.8 | 36.8 | 31.4 | 28.1 | 100.0 | 3.48 | 61.98 |
| 학력 | 받지않음 | (64) | 0.0 | 0.0 | 34.8 | 26.5 | 4.6 | 0.0 | 34.8 | 31.2 | 34.0 | 100.0 | 3.54 | 63.56 |
| | 초등학교 | (278) | 0.0 | 3.2 | 40.4 | 21.6 | 7.3 | 3.2 | 40.4 | 28.9 | 27.5 | 100.0 | 3.46 | 61.40 |
| | 중학교 | (209) | 0.5 | 4.5 | 35.0 | 27.8 | 6.2 | 4.9 | 35.0 | 34.0 | 26.1 | 100.0 | 3.47 | 61.77 |
| | 고등학교 | (443) | 0.4 | 3.6 | 40.1 | 20.1 | 8.2 | 4.0 | 40.1 | 28.2 | 27.7 | 100.0 | 3.44 | 61.07 |
| | 대학(4년제미만) | (94) | 3.5 | 1.9 | 37.2 | 26.7 | 11.0 | 5.5 | 37.2 | 37.7 | 19.6 | 100.0 | 3.49 | 62.37 |
| | 대학교(4년제이상) | (194) | 0.0 | 3.5 | 37.3 | 21.6 | 5.0 | 3.5 | 37.3 | 26.6 | 32.6 | 100.0 | 3.42 | 60.45 |
| | 대학원석사 | (20) | 0.0 | 5.6 | 46.1 | 11.9 | 23.6 | 5.6 | 46.1 | 35.5 | 12.8 | 100.0 | 3.61 | 65.34 |
| | 대학원박사 | (5) | 0.0 | 0.0 | 54.8 | 20.3 | 25.0 | 0.0 | 54.8 | 45.2 | 0.0 | 100.0 | 3.70 | 67.55 |
| 가구주와 관계 | 본인 | (958) | 0.4 | 3.0 | 36.9 | 20.3 | 6.8 | 3.4 | 36.9 | 27.1 | 32.6 | 100.0 | 3.45 | 61.19 |
| | 배우자 | (302) | 0.9 | 4.3 | 41.4 | 31.6 | 10.9 | 5.2 | 41.4 | 42.5 | 10.9 | 100.0 | 3.53 | 63.27 |
| | 가구원 | (47) | 0.0 | 4.1 | 48.8 | 13.1 | 2.8 | 4.1 | 48.8 | 16.0 | 31.1 | 100.0 | 3.21 | 55.33 |
| 혼인상태 | 미혼 | (127) | 0.0 | 1.9 | 31.9 | 15.2 | 1.7 | 1.9 | 31.9 | 16.9 | 49.2 | 100.0 | 3.33 | 58.20 |
| | 유배우 | (853) | 0.7 | 4.0 | 40.7 | 25.7 | 9.8 | 4.7 | 40.7 | 35.5 | 19.1 | 100.0 | 3.49 | 62.37 |
| | 사별 | (250) | 0.0 | 3.3 | 38.3 | 19.2 | 5.2 | 3.3 | 38.3 | 24.3 | 34.0 | 100.0 | 3.40 | 59.90 |
| | 이혼/별거 | (77) | 1.2 | 0.0 | 33.9 | 15.4 | 4.6 | 1.2 | 33.9 | 20.0 | 44.8 | 100.0 | 3.40 | 60.08 |
| 직업 | 관리자 | (17) | 4.8 | 0.0 | 28.8 | 17.1 | 16.0 | 4.8 | 28.8 | 33.0 | 33.3 | 100.0 | 3.59 | 64.75 |
| | 전문가 및 관련종사자 | (79) | 2.4 | 7.1 | 35.1 | 25.6 | 11.6 | 9.5 | 35.1 | 37.2 | 18.2 | 100.0 | 3.45 | 61.31 |
| | 사무직 | (87) | 1.2 | 1.7 | 43.0 | 31.9 | 5.6 | 2.9 | 43.0 | 37.6 | 16.5 | 100.0 | 3.47 | 61.72 |
| | 서비스직 | (135) | 0.0 | 6.4 | 42.7 | 22.1 | 7.4 | 6.4 | 42.7 | 29.5 | 21.4 | 100.0 | 3.39 | 59.70 |
| | 판매종사자 | (26) | 3.0 | 3.9 | 55.4 | 13.6 | 7.7 | 6.9 | 55.4 | 21.3 | 16.4 | 100.0 | 3.23 | 55.72 |
| | 농·림·수산자 | (369) | 0.0 | 2.8 | 39.5 | 23.6 | 7.8 | 2.8 | 39.5 | 31.4 | 26.3 | 100.0 | 3.49 | 62.34 |
| | 기능원 및 기능종사자 | (42) | 0.0 | 4.4 | 54.5 | 14.3 | 2.9 | 4.4 | 54.5 | 17.2 | 23.8 | 100.0 | 3.21 | 55.15 |
| | 장치·기계조작 및 조립종사자 | (42) | 2.4 | 6.2 | 40.9 | 17.1 | 1.6 | 8.6 | 40.9 | 18.7 | 31.8 | 100.0 | 3.14 | 53.41 |
| | 단순노무자 | (145) | 0.0 | 0.6 | 38.5 | 19.3 | 9.4 | 0.6 | 38.5 | 28.7 | 32.3 | 100.0 | 3.55 | 63.83 |
| | 군인 | (1) | 0.0 | 0.0 | 100.0 | 0.0 | 0.0 | 0.0 | 100.0 | 0.0 | 0.0 | 100.0 | 3.00 | 50.00 |
| | 학생 | (10) | 0.0 | 0.0 | 6.9 | 6.9 | 0.0 | 0.0 | 6.9 | 6.9 | 86.2 | 100.0 | 3.50 | 62.50 |
| | 주부 | (138) | 0.0 | 4.8 | 40.1 | 26.1 | 9.9 | 4.8 | 40.1 | 36.0 | 19.0 | 100.0 | 3.51 | 62.67 |
| | 무직 | (216) | 0.0 | 1.7 | 30.2 | 20.5 | 6.0 | 1.7 | 30.2 | 26.5 | 41.6 | 100.0 | 3.53 | 63.19 |
| 종사상의 지위 | 임금근로자(상용) | (287) | 1.6 | 3.5 | 41.6 | 25.4 | 7.6 | 5.1 | 41.6 | 33.0 | 20.3 | 100.0 | 3.43 | 60.64 |
| | 임금근로자(임시) | (102) | 0.0 | 2.7 | 40.1 | 18.0 | 10.6 | 2.7 | 40.1 | 28.7 | 28.6 | 100.0 | 3.51 | 62.82 |
| | 임금근로자(일용) | (60) | 0.0 | 1.4 | 29.1 | 21.5 | 5.3 | 1.4 | 29.1 | 26.9 | 42.7 | 100.0 | 3.54 | 63.44 |
| | 고용원이있는자영업자 | (32) | 0.0 | 3.5 | 52.4 | 11.5 | 2.7 | 3.5 | 52.4 | 14.2 | 29.9 | 100.0 | 3.19 | 54.77 |
| | 고용원이없는자영업자 | (354) | 0.3 | 4.1 | 41.7 | 19.9 | 7.3 | 4.3 | 41.7 | 27.2 | 26.8 | 100.0 | 3.41 | 60.20 |
| | 무급가족종사자 | (108) | 0.0 | 4.3 | 39.8 | 31.6 | 9.0 | 4.3 | 39.8 | 40.6 | 15.3 | 100.0 | 3.53 | 63.37 |

## [표92. 범죄피해에 대한 두려움(종합)]

| 구분 | | 사례수 | 밤에 혼자 집에 있을 때 (5점평균) | 밤에 혼자 지역(동네)의 골목길을 걸을 때 (5점평균) |
|---|---|---|---|---|
| [전 체] | | (1310) | 2.37 | 2.45 |
| 성별 | 남자 | (663) | 2.02 | 2.07 |
| | 여자 | (647) | 2.73 | 2.84 |
| 연령 | 15~19세 | (4) | 3.10 | 3.10 |
| | 20~29세 | (43) | 2.23 | 2.41 |
| | 30~39세 | (49) | 2.61 | 2.75 |
| | 40~49세 | (99) | 2.30 | 2.43 |
| | 50~59세 | (233) | 2.30 | 2.40 |
| | 60~64세 | (167) | 2.25 | 2.33 |
| | 65세 이상 | (715) | 2.37 | 2.42 |
| 학력 | 받지않음 | (64) | 2.49 | 2.50 |
| | 초등학교 | (278) | 2.45 | 2.46 |
| | 중학교 | (209) | 2.35 | 2.42 |
| | 고등학교 | (446) | 2.39 | 2.49 |
| | 대학(4년제미만) | (94) | 2.36 | 2.64 |
| | 대학교(4년제이상) | (194) | 2.29 | 2.33 |
| | 대학원석사 | (20) | 2.22 | 2.26 |
| | 대학원박사 | (5) | 1.87 | 2.27 |
| 가구주와 관계 | 본인 | (958) | 2.31 | 2.36 |
| | 배우자 | (302) | 2.50 | 2.68 |
| | 가구원 | (50) | 2.52 | 2.60 |
| 혼인상태 | 미혼 | (130) | 2.34 | 2.39 |
| | 유배우 | (853) | 2.32 | 2.43 |
| | 사별 | (250) | 2.61 | 2.63 |
| | 이혼/별거 | (77) | 2.35 | 2.41 |
| 직업 | 관리자 | (17) | 2.22 | 2.29 |
| | 전문가 및 관련종사자 | (79) | 2.43 | 2.45 |
| | 사무직 | (87) | 2.70 | 2.89 |
| | 서비스직 | (135) | 2.46 | 2.66 |
| | 판매종사자 | (26) | 2.46 | 2.70 |
| | 농·림·수산자 | (369) | 2.22 | 2.24 |
| | 기능원 및 기능종사자 | (42) | 1.96 | 1.96 |
| | 장차기계조작 및 조립종사자 | (42) | 2.17 | 2.25 |
| | 단순노무자 | (145) | 2.19 | 2.22 |
| | 군인 | (1) | 3.00 | 3.00 |
| | 학생 | (13) | 2.69 | 2.72 |
| | 주부 | (138) | 2.61 | 2.81 |
| | 무직 | (216) | 2.35 | 2.41 |
| 종사상의 지위 | 임금근로자(상용) | (287) | 2.48 | 2.61 |
| | 임금근로자(임시) | (102) | 2.39 | 2.46 |
| | 임금근로자(일용) | (60) | 1.89 | 1.92 |
| | 고용원이있는자영업자 | (32) | 2.48 | 2.51 |
| | 고용원이없는자영업자 | (354) | 2.22 | 2.25 |
| | 무급가족종사자 | (108) | 2.22 | 2.28 |

## [표93. 범죄피해에 대한 두려움_밤에 혼자 집에 있을 때]

| 구분 | | 사례수 | 전혀 두렵지 않다 | 두렵지 않은 편이다 | 보통이다 | 두려운 편이다 | 매우 두렵다 | (종) 두렵지 않다 | (종) 보통 | (종) 두렵다 | 계 | 5점 평균 | 100점 평균 |
|---|---|---|---|---|---|---|---|---|---|---|---|---|---|
| [전 체] | | (1310) | 27.1 | 26.1 | 30.4 | 15.0 | 1.3 | 53.2 | 30.4 | 16.3 | 100.0 | 2.37 | 34.32 |
| 성별 | 남자 | (663) | 40.2 | 27.9 | 22.4 | 8.4 | 1.0 | 68.2 | 22.4 | 9.4 | 100.0 | 2.02 | 25.52 |
| | 여자 | (647) | 13.8 | 24.2 | 38.6 | 21.8 | 1.6 | 38.0 | 38.6 | 23.4 | 100.0 | 2.73 | 43.30 |
| 연령 | 15~19세 | (4) | 18.0 | 18.0 | 0.0 | 63.9 | 0.0 | 36.1 | 0.0 | 63.9 | 100.0 | 3.10 | 52.44 |
| | 20~29세 | (43) | 35.4 | 22.0 | 27.1 | 15.5 | 0.0 | 57.4 | 27.1 | 15.5 | 100.0 | 2.23 | 30.68 |
| | 30~39세 | (49) | 24.3 | 12.6 | 40.7 | 22.4 | 0.0 | 36.9 | 40.7 | 22.4 | 100.0 | 2.61 | 40.31 |
| | 40~49세 | (99) | 28.2 | 23.1 | 40.7 | 7.1 | 1.0 | 51.3 | 40.7 | 8.1 | 100.0 | 2.30 | 32.40 |
| | 50~59세 | (233) | 25.8 | 31.4 | 29.7 | 12.7 | 0.4 | 57.2 | 29.7 | 13.1 | 100.0 | 2.30 | 32.61 |
| | 60~64세 | (167) | 30.8 | 27.6 | 29.0 | 11.4 | 1.2 | 58.4 | 29.0 | 12.6 | 100.0 | 2.25 | 31.18 |
| | 65세 이상 | (715) | 26.5 | 27.4 | 30.5 | 13.3 | 2.2 | 53.9 | 30.5 | 15.6 | 100.0 | 2.37 | 34.35 |
| 학력 | 받지않음 | (64) | 21.7 | 26.3 | 35.0 | 15.4 | 1.5 | 48.0 | 35.0 | 17.0 | 100.0 | 2.49 | 37.20 |
| | 초등학교 | (278) | 23.1 | 29.4 | 29.8 | 15.2 | 2.5 | 52.5 | 29.8 | 17.7 | 100.0 | 2.45 | 36.14 |
| | 중학교 | (209) | 30.3 | 22.5 | 31.7 | 12.7 | 2.8 | 52.8 | 31.7 | 15.5 | 100.0 | 2.35 | 33.82 |
| | 고등학교 | (446) | 28.7 | 23.3 | 28.6 | 19.0 | 0.4 | 52.1 | 28.6 | 19.3 | 100.0 | 2.39 | 34.73 |
| | 대학(4년제미만) | (94) | 27.0 | 26.9 | 29.7 | 15.2 | 1.1 | 53.9 | 29.7 | 16.3 | 100.0 | 2.36 | 34.12 |
| | 대학교(4년제이상) | (194) | 26.5 | 30.5 | 31.9 | 10.0 | 1.1 | 57.0 | 31.9 | 11.1 | 100.0 | 2.29 | 32.17 |
| | 대학원석사 | (20) | 31.5 | 19.6 | 44.6 | 4.3 | 0.0 | 51.1 | 44.6 | 4.3 | 100.0 | 2.22 | 30.41 |
| | 대학원박사 | (5) | 38.2 | 36.8 | 25.0 | 0.0 | 0.0 | 75.0 | 25.0 | 0.0 | 100.0 | 1.87 | 21.70 |
| 가구주와 관계 | 본인 | (958) | 29.8 | 26.7 | 27.4 | 14.5 | 1.6 | 56.4 | 27.4 | 16.1 | 100.0 | 2.31 | 32.87 |
| | 배우자 | (302) | 15.6 | 30.2 | 43.7 | 9.6 | 0.9 | 45.8 | 43.7 | 10.5 | 100.0 | 2.50 | 37.50 |
| | 가구원 | (50) | 35.5 | 10.6 | 20.8 | 33.1 | 0.0 | 46.1 | 20.8 | 33.1 | 100.0 | 2.52 | 37.88 |
| 혼인상태 | 미혼 | (130) | 36.4 | 19.5 | 18.5 | 25.1 | 0.5 | 55.9 | 18.5 | 25.6 | 100.0 | 2.34 | 33.44 |
| | 유배우 | (853) | 25.9 | 29.2 | 33.0 | 10.8 | 1.2 | 55.1 | 33.0 | 12.0 | 100.0 | 2.32 | 33.04 |
| | 사별 | (250) | 20.2 | 23.6 | 34.0 | 19.4 | 2.8 | 43.8 | 34.0 | 22.2 | 100.0 | 2.61 | 40.23 |
| | 이혼/별거 | (77) | 31.0 | 20.9 | 30.9 | 16.0 | 1.1 | 51.9 | 30.9 | 17.1 | 100.0 | 2.35 | 33.84 |
| 직업 | 관리자 | (17) | 17.3 | 43.6 | 39.1 | 0.0 | 0.0 | 60.9 | 39.1 | 0.0 | 100.0 | 2.22 | 30.46 |
| | 전문가 및 관련종사자 | (79) | 18.7 | 33.9 | 33.5 | 13.9 | 0.0 | 52.6 | 33.5 | 13.9 | 100.0 | 2.43 | 35.68 |
| | 사무직 | (87) | 11.7 | 26.0 | 43.5 | 17.9 | 0.9 | 37.7 | 43.5 | 18.8 | 100.0 | 2.70 | 42.58 |
| | 서비스직 | (135) | 19.6 | 30.5 | 34.9 | 14.5 | 0.6 | 50.0 | 34.9 | 15.1 | 100.0 | 2.46 | 36.53 |
| | 판매종사자 | (26) | 22.5 | 26.6 | 35.8 | 12.1 | 3.0 | 49.1 | 35.8 | 15.1 | 100.0 | 2.46 | 36.62 |
| | 농·림·수산자 | (369) | 33.6 | 26.7 | 24.8 | 13.6 | 1.3 | 60.4 | 24.8 | 14.9 | 100.0 | 2.22 | 30.55 |
| | 기능원 및 기능종사자 | (42) | 44.8 | 29.0 | 11.2 | 15.0 | 0.0 | 73.8 | 11.2 | 15.0 | 100.0 | 1.96 | 24.10 |
| | 장치·기계조작 및 조립종사자 | (42) | 42.8 | 15.8 | 23.1 | 18.2 | 0.0 | 58.7 | 23.1 | 18.2 | 100.0 | 2.17 | 29.17 |
| | 단순노무자 | (145) | 38.7 | 20.8 | 25.7 | 12.1 | 2.7 | 59.5 | 25.7 | 14.8 | 100.0 | 2.19 | 29.83 |
| | 군인 | (1) | 0.0 | 0.0 | 100.0 | 0.0 | 0.0 | 0.0 | 100.0 | 0.0 | 100.0 | 3.00 | 50.00 |
| | 학생 | (13) | 29.2 | 21.6 | 0.0 | 49.2 | 0.0 | 50.8 | 0.0 | 49.2 | 100.0 | 2.69 | 42.31 |
| | 주부 | (138) | 7.6 | 36.8 | 44.3 | 9.2 | 2.0 | 44.5 | 44.3 | 11.3 | 100.0 | 2.61 | 40.29 |
| | 무직 | (216) | 32.2 | 16.9 | 36.3 | 12.4 | 2.2 | 49.2 | 36.3 | 14.5 | 100.0 | 2.35 | 33.83 |
| 종사상의 지위 | 임금근로자(상용) | (287) | 21.4 | 27.2 | 33.9 | 16.7 | 0.8 | 48.6 | 33.9 | 17.5 | 100.0 | 2.48 | 37.07 |
| | 임금근로자(임시) | (102) | 31.0 | 19.6 | 29.6 | 18.9 | 0.9 | 50.6 | 29.6 | 19.8 | 100.0 | 2.39 | 34.76 |
| | 임금근로자(일용) | (60) | 49.9 | 22.4 | 19.6 | 4.6 | 3.5 | 72.3 | 19.6 | 8.1 | 100.0 | 1.89 | 22.33 |
| | 고용원이있는자영업자 | (32) | 10.8 | 33.6 | 53.0 | 2.7 | 0.0 | 44.3 | 53.0 | 2.7 | 100.0 | 2.48 | 36.90 |
| | 고용원이없는자영업자 | (354) | 33.7 | 26.7 | 24.8 | 13.1 | 1.6 | 60.4 | 24.8 | 14.8 | 100.0 | 2.22 | 30.55 |
| | 무급가족종사자 | (108) | 27.8 | 33.8 | 26.8 | 11.7 | 0.0 | 61.6 | 26.8 | 11.7 | 100.0 | 2.22 | 30.57 |

## [표94. 범죄피해에 대한 두려움_밤에 혼자 지역(동네)의 골목길을 걸을 때]

| 구분 | | 사례수 | 전혀 두렵지 않다 | 두렵지 않은 편이다 | 보통 이다 | 두려운 편이다 | 매우 두렵다 | (종) 두렵지 않다 | (종) 보통 | (종) 두렵다 | 계 | 5점 평균 | 100점 평균 |
|---|---|---|---|---|---|---|---|---|---|---|---|---|---|
| [전 체] | | (1310) | 25.5 | 24.8 | 30.3 | 17.8 | 1.7 | 50.3 | 30.3 | 19.4 | 100.0 | 2.45 | 36.35 |
| 성별 | 남자 | (663) | 38.2 | 27.4 | 24.1 | 9.8 | 0.5 | 65.6 | 24.1 | 10.3 | 100.0 | 2.07 | 26.78 |
| | 여자 | (647) | 12.4 | 22.2 | 36.7 | 25.9 | 2.8 | 34.6 | 36.7 | 28.7 | 100.0 | 2.84 | 46.12 |
| 연령 | 15~19세 | (4) | 18.0 | 18.0 | 0.0 | 63.9 | 0.0 | 36.1 | 0.0 | 63.9 | 100.0 | 3.10 | 52.44 |
| | 20~29세 | (43) | 33.7 | 19.7 | 23.0 | 19.6 | 4.0 | 53.4 | 23.0 | 23.6 | 100.0 | 2.41 | 35.13 |
| | 30~39세 | (49) | 22.6 | 6.7 | 45.8 | 23.3 | 1.6 | 29.3 | 45.8 | 24.9 | 100.0 | 2.75 | 43.66 |
| | 40~49세 | (99) | 23.1 | 23.1 | 42.6 | 10.2 | 1.0 | 46.2 | 42.6 | 11.2 | 100.0 | 2.43 | 35.72 |
| | 50~59세 | (233) | 24.5 | 29.4 | 28.5 | 16.4 | 1.2 | 53.9 | 28.5 | 17.6 | 100.0 | 2.40 | 35.12 |
| | 60~64세 | (167) | 27.8 | 27.6 | 29.5 | 13.9 | 1.2 | 55.4 | 29.5 | 15.1 | 100.0 | 2.33 | 33.30 |
| | 65세 이상 | (715) | 25.5 | 26.6 | 30.1 | 16.0 | 1.8 | 52.1 | 30.1 | 17.8 | 100.0 | 2.42 | 35.50 |
| 학력 | 받지않음 | (64) | 21.7 | 26.3 | 33.5 | 17.0 | 1.5 | 48.0 | 33.5 | 18.5 | 100.0 | 2.50 | 37.58 |
| | 초등학교 | (278) | 22.7 | 28.7 | 29.8 | 17.3 | 1.4 | 51.4 | 29.8 | 18.8 | 100.0 | 2.46 | 36.51 |
| | 중학교 | (209) | 28.9 | 21.6 | 30.8 | 16.4 | 2.4 | 50.4 | 30.8 | 18.8 | 100.0 | 2.42 | 35.48 |
| | 고등학교 | (446) | 26.7 | 22.3 | 27.9 | 21.6 | 1.6 | 49.0 | 27.9 | 23.1 | 100.0 | 2.49 | 37.27 |
| | 대학(4년제미만) | (94) | 21.9 | 21.2 | 31.1 | 22.6 | 3.1 | 43.2 | 31.1 | 25.7 | 100.0 | 2.64 | 40.92 |
| | 대학교(4년제이상) | (194) | 25.0 | 29.9 | 33.3 | 10.8 | 1.1 | 54.9 | 33.3 | 11.8 | 100.0 | 2.33 | 33.24 |
| | 대학원석사 | (20) | 31.5 | 19.6 | 40.3 | 8.5 | 0.0 | 51.1 | 40.3 | 8.5 | 100.0 | 2.26 | 31.48 |
| | 대학원박사 | (5) | 38.2 | 16.6 | 25.0 | 20.3 | 0.0 | 54.8 | 25.0 | 20.3 | 100.0 | 2.27 | 31.83 |
| 가구주와 관계 | 본인 | (958) | 28.2 | 26.3 | 27.7 | 16.4 | 1.4 | 54.5 | 27.7 | 17.8 | 100.0 | 2.36 | 34.10 |
| | 배우자 | (302) | 13.4 | 26.9 | 41.0 | 15.6 | 3.2 | 40.3 | 41.0 | 18.8 | 100.0 | 2.68 | 42.08 |
| | 가구원 | (50) | 34.1 | 6.8 | 24.4 | 34.7 | 0.0 | 40.9 | 24.4 | 34.7 | 100.0 | 2.60 | 39.94 |
| 혼인상태 | 미혼 | (130) | 35.2 | 19.8 | 16.9 | 27.2 | 0.9 | 55.0 | 16.9 | 28.0 | 100.0 | 2.39 | 34.67 |
| | 유배우 | (853) | 23.8 | 27.1 | 33.3 | 14.0 | 1.8 | 50.9 | 33.3 | 15.8 | 100.0 | 2.43 | 35.75 |
| | 사별 | (250) | 19.4 | 23.1 | 34.1 | 21.4 | 2.0 | 42.5 | 34.1 | 23.4 | 100.0 | 2.63 | 40.85 |
| | 이혼/별거 | (77) | 29.8 | 20.7 | 29.5 | 18.8 | 1.1 | 50.5 | 29.5 | 19.9 | 100.0 | 2.41 | 35.18 |
| 직업 | 관리자 | (17) | 9.7 | 51.2 | 39.1 | 0.0 | 0.0 | 60.9 | 39.1 | 0.0 | 100.0 | 2.29 | 32.36 |
| | 전문가 및 관련종사자 | (79) | 18.7 | 32.5 | 33.8 | 15.0 | 0.0 | 51.2 | 33.8 | 15.0 | 100.0 | 2.45 | 36.28 |
| | 사무직 | (87) | 8.3 | 20.2 | 47.9 | 21.8 | 1.8 | 28.5 | 47.9 | 23.6 | 100.0 | 2.89 | 47.13 |
| | 서비스직 | (135) | 15.0 | 28.9 | 31.7 | 23.7 | 0.6 | 44.0 | 31.7 | 24.3 | 100.0 | 2.66 | 41.49 |
| | 판매종사자 | (26) | 15.8 | 26.5 | 35.8 | 15.2 | 6.6 | 42.3 | 35.8 | 21.9 | 100.0 | 2.70 | 42.60 |
| | 농·림·수산자 | (369) | 33.1 | 26.7 | 24.2 | 15.4 | 0.5 | 59.9 | 24.2 | 16.0 | 100.0 | 2.24 | 30.88 |
| | 기능원 및 기능종사자 | (42) | 44.8 | 27.0 | 15.0 | 13.1 | 0.0 | 71.9 | 15.0 | 13.1 | 100.0 | 1.96 | 24.10 |
| | 장치기계조작 및 조립종사자 | (42) | 39.2 | 15.0 | 27.6 | 18.2 | 0.0 | 54.2 | 27.6 | 18.2 | 100.0 | 2.25 | 31.22 |
| | 단순노무자 | (145) | 38.7 | 19.0 | 26.9 | 12.1 | 3.3 | 57.7 | 26.9 | 15.4 | 100.0 | 2.22 | 30.60 |
| | 군인 | (1) | 0.0 | 0.0 | 100.0 | 0.0 | 0.0 | 0.0 | 100.0 | 0.0 | 100.0 | 3.00 | 50.00 |
| | 학생 | (13) | 26.7 | 24.1 | 0.0 | 49.2 | 0.0 | 50.8 | 0.0 | 49.2 | 100.0 | 2.72 | 42.95 |
| | 주부 | (138) | 7.0 | 31.7 | 40.8 | 14.4 | 6.1 | 38.7 | 40.8 | 20.5 | 100.0 | 2.81 | 45.21 |
| | 무직 | (216) | 30.5 | 16.9 | 35.4 | 15.5 | 1.8 | 47.4 | 35.4 | 17.3 | 100.0 | 2.41 | 35.30 |
| 종사상의 지위 | 임금근로자(상용) | (287) | 19.1 | 23.6 | 35.5 | 20.4 | 1.4 | 42.7 | 35.5 | 21.7 | 100.0 | 2.61 | 40.31 |
| | 임금근로자(임시) | (102) | 28.8 | 20.0 | 28.9 | 20.6 | 1.7 | 48.8 | 28.9 | 22.3 | 100.0 | 2.46 | 36.62 |
| | 임금근로자(일용) | (60) | 49.9 | 19.5 | 22.5 | 4.6 | 3.5 | 69.5 | 22.5 | 8.1 | 100.0 | 1.92 | 23.04 |
| | 고용원이있는자영업자 | (32) | 10.8 | 33.6 | 49.7 | 6.0 | 0.0 | 44.3 | 49.7 | 6.0 | 100.0 | 2.51 | 37.73 |
| | 고용원이없는자영업자 | (354) | 31.7 | 27.7 | 25.1 | 14.8 | 0.8 | 59.4 | 25.1 | 15.6 | 100.0 | 2.25 | 31.33 |
| | 무급가족종사자 | (108) | 27.8 | 32.0 | 24.7 | 15.4 | 0.0 | 59.8 | 24.7 | 15.4 | 100.0 | 2.28 | 31.95 |

## [표95. 범죄피해에 대한 두려움_느끼는 원인]

| 구분 | | 사례수 | 인적이 드물어서 | CCTV가 없어서 | 가로등이 없어서 | 우범지역 이므로 | 기타 | 계 |
|---|---|---|---|---|---|---|---|---|
| [전 체] | | (230) | 56.2 | 26.5 | 8.6 | 6.0 | 2.7 | 100.0 |
| 성별 | 남자 | (63) | 32.0 | 46.0 | 7.1 | 14.8 | 0.0 | 100.0 |
| | 여자 | (167) | 65.0 | 19.3 | 9.1 | 2.8 | 3.7 | 100.0 |
| 연령 | 15~19세 | (2) | 71.8 | 0.0 | 0.0 | 28.2 | 0.0 | 100.0 |
| | 20~29세 | (7) | 34.1 | 31.8 | 17.0 | 17.0 | 0.0 | 100.0 |
| | 30~39세 | (14) | 56.2 | 28.1 | 15.7 | 0.0 | 0.0 | 100.0 |
| | 40~49세 | (11) | 73.4 | 17.7 | 8.9 | 0.0 | 0.0 | 100.0 |
| | 50~59세 | (42) | 44.8 | 45.8 | 4.7 | 0.0 | 4.7 | 100.0 |
| | 60~64세 | (26) | 39.1 | 49.2 | 3.9 | 0.0 | 7.9 | 100.0 |
| | 65세 이상 | (128) | 61.9 | 21.7 | 10.2 | 3.1 | 3.2 | 100.0 |
| 학력 | 받지않음 | (12) | 100.0 | 0.0 | 0.0 | 0.0 | 0.0 | 100.0 |
| | 초등학교 | (53) | 52.8 | 24.5 | 13.3 | 3.7 | 5.7 | 100.0 |
| | 중학교 | (41) | 50.5 | 32.7 | 14.4 | 0.0 | 2.4 | 100.0 |
| | 고등학교 | (76) | 53.1 | 29.6 | 5.1 | 8.8 | 3.4 | 100.0 |
| | 대학(4년제미만) | (21) | 71.7 | 8.5 | 16.8 | 3.0 | 0.0 | 100.0 |
| | 대학교(4년제이상) | (24) | 48.6 | 36.2 | 3.2 | 12.0 | 0.0 | 100.0 |
| | 대학원석사 | (2) | 50.0 | 50.0 | 0.0 | 0.0 | 0.0 | 100.0 |
| | 대학원박사 | (1) | 100.0 | 0.0 | 0.0 | 0.0 | 0.0 | 100.0 |
| 가구주와 관계 | 본인 | (166) | 48.6 | 38.1 | 6.6 | 4.2 | 2.6 | 100.0 |
| | 배우자 | (56) | 68.2 | 9.9 | 16.7 | 0.0 | 5.2 | 100.0 |
| | 가구원 | (8) | 72.1 | 0.0 | 5.5 | 22.4 | 0.0 | 100.0 |
| 혼인상태 | 미혼 | (25) | 60.2 | 14.6 | 5.1 | 20.1 | 0.0 | 100.0 |
| | 유배우 | (132) | 51.6 | 33.0 | 10.7 | 1.2 | 3.5 | 100.0 |
| | 사별 | (59) | 62.1 | 21.0 | 10.1 | 1.7 | 5.1 | 100.0 |
| | 이혼/별거 | (14) | 58.8 | 41.2 | 0.0 | 0.0 | 0.0 | 100.0 |
| 직업 | 관리자 | (0) | - | - | - | - | - | - |
| | 전문가 및 관련종사자 | (11) | 39.1 | 35.0 | 0.0 | 25.9 | 0.0 | 100.0 |
| | 사무직 | (22) | 69.9 | 22.0 | 8.1 | 0.0 | 0.0 | 100.0 |
| | 서비스직 | (32) | 64.3 | 25.0 | 8.1 | 0.0 | 2.6 | 100.0 |
| | 판매종사자 | (6) | 14.4 | 40.8 | 0.0 | 13.6 | 31.1 | 100.0 |
| | 농·림·수산자 | (58) | 56.6 | 32.2 | 8.0 | 1.5 | 1.6 | 100.0 |
| | 기능원 및 기능종사자 | (6) | 47.8 | 38.6 | 13.6 | 0.0 | 0.0 | 100.0 |
| | 장차기계조작 및 조립종사자 | (6) | 0.0 | 100.0 | 0.0 | 0.0 | 0.0 | 100.0 |
| | 단순노무자 | (23) | 52.0 | 36.0 | 0.0 | 8.1 | 4.0 | 100.0 |
| | 군인 | (0) | - | - | - | - | - | - |
| | 학생 | (2) | 71.8 | 0.0 | 0.0 | 28.2 | 0.0 | 100.0 |
| | 주부 | (26) | 50.0 | 13.2 | 26.3 | 0.0 | 10.4 | 100.0 |
| | 무직 | (38) | 61.0 | 22.7 | 16.3 | 0.0 | 0.0 | 100.0 |
| 종사상의 지위 | 임금근로자(상용) | (62) | 54.2 | 33.2 | 5.3 | 4.9 | 2.4 | 100.0 |
| | 임금근로자(임시) | (22) | 42.2 | 46.3 | 0.0 | 7.7 | 3.8 | 100.0 |
| | 임금근로자(일용) | (5) | 60.7 | 39.3 | 0.0 | 0.0 | 0.0 | 100.0 |
| | 고용원이있는자영업자 | (2) | 45.0 | 55.0 | 0.0 | 0.0 | 0.0 | 100.0 |
| | 고용원이없는자영업자 | (56) | 51.1 | 37.2 | 6.7 | 3.2 | 1.7 | 100.0 |
| | 무급가족종사자 | (17) | 71.6 | 5.7 | 17.0 | 0.0 | 5.7 | 100.0 |

## [표96. 범죄피해에 대한 두려움_행동]

| 구분 | | 사례수 | 무섭지만 그냥 다닌다 | 낮에만 다닌다 | 집 앞까지 택시를 탄다 | 아는 사람과 동행한다 | 조금 멀더라도 피해 다닌다 | 호신도구(호루라기, 스프레이)를 가지고 다닌다 | 기타 | 계 |
|---|---|---|---|---|---|---|---|---|---|---|
| [전 체] | | (230) | 47.0 | 21.1 | 10.3 | 10.0 | 8.4 | 1.0 | 2.2 | 100.0 |
| 성별 | 남자 | (63) | 54.2 | 8.1 | 10.8 | 9.5 | 16.3 | 1.2 | 0.0 | 100.0 |
| | 여자 | (167) | 44.4 | 25.8 | 10.2 | 10.2 | 5.4 | 0.9 | 3.1 | 100.0 |
| 연령 | 15~19세 | (2) | 71.8 | 0.0 | 0.0 | 0.0 | 28.2 | 0.0 | 0.0 | 100.0 |
| | 20~29세 | (7) | 48.9 | 0.0 | 34.1 | 0.0 | 0.0 | 0.0 | 17.0 | 100.0 |
| | 30~39세 | (14) | 65.7 | 6.2 | 12.4 | 9.5 | 6.2 | 0.0 | 0.0 | 100.0 |
| | 40~49세 | (11) | 27.0 | 9.3 | 17.7 | 36.7 | 0.0 | 0.0 | 9.3 | 100.0 |
| | 50~59세 | (42) | 48.0 | 23.5 | 14.3 | 4.7 | 9.6 | 0.0 | 0.0 | 100.0 |
| | 60~64세 | (26) | 65.1 | 11.8 | 11.6 | 11.6 | 0.0 | 0.0 | 0.0 | 100.0 |
| | 65세 이상 | (128) | 34.2 | 36.9 | 5.4 | 13.3 | 7.0 | 2.3 | 0.8 | 100.0 |
| 학력 | 받지않음 | (12) | 33.3 | 58.3 | 0.0 | 0.0 | 8.3 | 0.0 | 0.0 | 100.0 |
| | 초등학교 | (53) | 39.2 | 34.1 | 5.8 | 13.2 | 5.7 | 1.9 | 0.0 | 100.0 |
| | 중학교 | (41) | 34.4 | 26.5 | 7.9 | 16.9 | 9.5 | 4.7 | 0.0 | 100.0 |
| | 고등학교 | (76) | 57.2 | 14.0 | 14.7 | 6.1 | 8.1 | 0.0 | 0.0 | 100.0 |
| | 대학(4년제미만) | (21) | 53.0 | 12.9 | 11.5 | 11.7 | 7.9 | 0.0 | 3.0 | 100.0 |
| | 대학교(4년제이상) | (24) | 37.6 | 15.1 | 7.7 | 13.7 | 9.8 | 0.0 | 16.1 | 100.0 |
| | 대학원석사 | (2) | 50.0 | 50.0 | 0.0 | 0.0 | 0.0 | 0.0 | 0.0 | 100.0 |
| | 대학원박사 | (1) | 0.0 | 0.0 | 0.0 | 0.0 | 100.0 | 0.0 | 0.0 | 100.0 |
| 가구주와 관계 | 본인 | (166) | 47.1 | 20.8 | 12.0 | 10.7 | 6.1 | 1.0 | 2.2 | 100.0 |
| | 배우자 | (56) | 29.7 | 36.9 | 9.9 | 15.1 | 5.2 | 1.6 | 1.6 | 100.0 |
| | 가구원 | (8) | 70.8 | 0.0 | 3.6 | 0.0 | 22.4 | 0.0 | 3.3 | 100.0 |
| 혼인상태 | 미혼 | (25) | 64.8 | 2.1 | 7.3 | 3.8 | 14.5 | 0.0 | 7.5 | 100.0 |
| | 유배우 | (132) | 43.6 | 23.5 | 12.7 | 12.3 | 6.0 | 1.3 | 0.7 | 100.0 |
| | 사별 | (59) | 32.1 | 40.4 | 5.6 | 13.4 | 6.7 | 1.7 | 0.0 | 100.0 |
| | 이혼/별거 | (14) | 48.5 | 18.8 | 20.0 | 5.7 | 7.0 | 0.0 | 0.0 | 100.0 |
| 직업 | 관리자 | (0) | - | - | - | - | - | - | - | - |
| | 전문가 및 관련종사자 | (11) | 35.0 | 9.9 | 0.0 | 8.9 | 14.3 | 0.0 | 31.9 | 100.0 |
| | 사무직 | (22) | 45.1 | 22.2 | 13.2 | 8.3 | 3.6 | 3.0 | 4.6 | 100.0 |
| | 서비스직 | (32) | 56.1 | 13.2 | 15.0 | 7.6 | 8.1 | 0.0 | 0.0 | 100.0 |
| | 판매종사자 | (6) | 55.2 | 31.1 | 13.6 | 0.0 | 0.0 | 0.0 | 0.0 | 100.0 |
| | 농·림·수산자 | (58) | 50.1 | 29.4 | 6.6 | 12.2 | 1.6 | 0.0 | 0.0 | 100.0 |
| | 기능원 및 기능종사자 | (6) | 67.1 | 13.6 | 19.3 | 0.0 | 0.0 | 0.0 | 0.0 | 100.0 |
| | 장치·기계조작 및 조립종사자 | (6) | 59.8 | 0.0 | 40.2 | 0.0 | 0.0 | 0.0 | 0.0 | 100.0 |
| | 단순노무자 | (23) | 26.5 | 23.9 | 13.4 | 28.0 | 4.0 | 4.0 | 0.0 | 100.0 |
| | 군인 | (0) | - | - | - | - | - | - | - | - |
| | 학생 | (2) | 71.8 | 0.0 | 0.0 | 0.0 | 28.2 | 0.0 | 0.0 | 100.0 |
| | 주부 | (26) | 17.0 | 43.4 | 17.6 | 13.2 | 8.7 | 0.0 | 0.0 | 100.0 |
| | 무직 | (38) | 44.5 | 25.5 | 5.3 | 12.5 | 9.8 | 2.5 | 0.0 | 100.0 |
| 종사상의 지위 | 임금근로자(상용) | (62) | 51.2 | 14.7 | 7.6 | 11.4 | 6.4 | 1.1 | 7.7 | 100.0 |
| | 임금근로자(임시) | (22) | 25.3 | 19.0 | 28.5 | 15.7 | 7.7 | 3.8 | 0.0 | 100.0 |
| | 임금근로자(일용) | (5) | 17.0 | 18.0 | 22.2 | 42.7 | 0.0 | 0.0 | 0.0 | 100.0 |
| | 고용원이있는자영업자 | (2) | 55.0 | 45.0 | 0.0 | 0.0 | 0.0 | 0.0 | 0.0 | 100.0 |
| | 고용원이없는자영업자 | (56) | 54.9 | 23.6 | 13.1 | 6.7 | 1.7 | 0.0 | 0.0 | 100.0 |
| | 무급가족종사자 | (17) | 47.2 | 41.5 | 5.7 | 5.7 | 0.0 | 0.0 | 0.0 | 100.0 |

## [표97. 사회문제에 대한 대처(종합)]

| 구분 | | 거리, 대중교통시설 등에서 성추행 장면을 목격했을 때 | | | 휴대전화 등을 이용해 불법 촬영하는 장면을 목격했을 때 | | | 바로 이웃집에서 가정폭력이 발생하고 있을 때 | | | 직장, 학교 등에서 성적 불쾌감을 일으키는 말과 행동을 목격했을 때 | | |
|---|---|---|---|---|---|---|---|---|---|---|---|---|---|
| | | 사례수 | 비관여 | 관여 | 사례수 | 비관여 | 관여 | 사례수 | 비관여 | 관여 | 사례수 | 비관여 | 관여 |
| [전 체] | | (1310) | 10.5 | 89.5 | (1310) | 11.9 | 88.1 | (1310) | 11.4 | 88.6 | (1310) | 16.1 | 83.9 |
| 성별 | 남자 | (663) | 8.9 | 91.1 | (663) | 9.9 | 90.1 | (663) | 10.5 | 89.5 | (663) | 13.3 | 86.7 |
| | 여자 | (647) | 12.1 | 87.9 | (647) | 13.9 | 86.1 | (647) | 12.4 | 87.6 | (647) | 18.8 | 81.2 |
| 연령 | 15~19세 | (4) | 0.0 | 100.0 | (4) | 0.0 | 100.0 | (4) | 0.0 | 100.0 | (4) | 45.9 | 54.1 |
| | 20~29세 | (43) | 16.2 | 83.8 | (43) | 16.2 | 83.8 | (43) | 18.5 | 81.5 | (43) | 20.2 | 79.8 |
| | 30~39세 | (49) | 8.3 | 91.7 | (49) | 8.3 | 91.7 | (49) | 10.9 | 89.1 | (49) | 11.7 | 88.3 |
| | 40~49세 | (99) | 5.0 | 95.0 | (99) | 4.0 | 96.0 | (99) | 5.0 | 95.0 | (99) | 8.1 | 91.9 |
| | 50~59세 | (233) | 5.6 | 94.4 | (233) | 6.8 | 93.2 | (233) | 7.3 | 92.7 | (233) | 11.6 | 88.4 |
| | 60~64세 | (167) | 6.6 | 93.4 | (167) | 8.9 | 91.1 | (167) | 10.1 | 89.9 | (167) | 14.2 | 85.8 |
| | 65세 이상 | (715) | 14.8 | 85.2 | (715) | 17.1 | 82.9 | (715) | 14.6 | 85.4 | (715) | 17.5 | 82.5 |
| 학력 | 받지않음 | (64) | 30.7 | 69.3 | (64) | 33.7 | 66.3 | (64) | 26.1 | 73.9 | (64) | 32.3 | 67.7 |
| | 초등학교 | (278) | 20.2 | 79.8 | (278) | 21.0 | 79.0 | (278) | 19.1 | 80.9 | (278) | 21.6 | 78.4 |
| | 중학교 | (209) | 6.6 | 93.4 | (209) | 9.4 | 90.6 | (209) | 7.1 | 92.9 | (209) | 9.0 | 91.0 |
| | 고등학교 | (446) | 5.8 | 94.2 | (446) | 7.8 | 92.2 | (446) | 8.3 | 91.7 | (446) | 15.6 | 84.4 |
| | 대학(4년제미만) | (94) | 6.8 | 93.2 | (94) | 7.5 | 92.5 | (94) | 9.7 | 90.3 | (94) | 11.0 | 89.0 |
| | 대학교(4년제이상) | (194) | 10.9 | 89.1 | (194) | 10.7 | 89.3 | (194) | 11.4 | 88.6 | (194) | 16.6 | 83.4 |
| | 대학원석사 | (20) | 4.3 | 95.7 | (20) | 4.3 | 95.7 | (20) | 5.6 | 94.4 | (20) | 5.6 | 94.4 |
| | 대학원박사 | (5) | 0.0 | 100.0 | (5) | 0.0 | 100.0 | (5) | 0.0 | 100.0 | (5) | 0.0 | 100.0 |
| 가구주와 관계 | 본인 | (958) | 11.2 | 88.8 | (958) | 12.3 | 87.7 | (958) | 12.6 | 87.4 | (958) | 15.4 | 84.6 |
| | 배우자 | (302) | 8.5 | 91.5 | (302) | 11.1 | 88.9 | (302) | 8.4 | 91.6 | (302) | 11.6 | 88.4 |
| | 가구원 | (50) | 10.0 | 90.0 | (50) | 10.9 | 89.1 | (50) | 10.0 | 90.0 | (50) | 32.8 | 67.2 |
| 혼인상태 | 미혼 | (130) | 11.3 | 88.7 | (130) | 11.1 | 88.9 | (130) | 13.6 | 86.4 | (130) | 27.2 | 72.8 |
| | 유배우 | (853) | 7.1 | 92.9 | (853) | 9.0 | 91.0 | (853) | 8.3 | 91.7 | (853) | 10.8 | 89.2 |
| | 사별 | (250) | 22.7 | 77.3 | (250) | 23.9 | 76.1 | (250) | 20.4 | 79.6 | (250) | 25.1 | 74.9 |
| | 이혼/별거 | (77) | 9.9 | 90.1 | (77) | 11.2 | 88.8 | (77) | 12.4 | 87.6 | (77) | 11.4 | 88.6 |
| 직업 | 관리자 | (17) | 18.5 | 81.5 | (17) | 23.4 | 76.6 | (17) | 9.7 | 90.3 | (17) | 16.0 | 84.0 |
| | 전문가 및 관련종사자 | (79) | 2.3 | 97.7 | (79) | 4.3 | 95.7 | (79) | 4.5 | 95.5 | (79) | 7.5 | 92.5 |
| | 사무직 | (87) | 3.2 | 96.8 | (87) | 4.0 | 96.0 | (87) | 4.5 | 95.5 | (87) | 6.8 | 93.2 |
| | 서비스직 | (135) | 7.3 | 92.7 | (135) | 7.9 | 92.1 | (135) | 8.6 | 91.4 | (135) | 14.9 | 85.1 |
| | 판매종사자 | (26) | 0.0 | 100.0 | (26) | 0.0 | 100.0 | (26) | 0.0 | 100.0 | (26) | 6.9 | 93.1 |
| | 농·림·수산자 | (369) | 8.1 | 91.9 | (369) | 8.9 | 91.1 | (369) | 6.3 | 93.7 | (369) | 8.2 | 91.8 |
| | 기능원 및 기능종사자 | (42) | 7.8 | 92.2 | (42) | 14.1 | 85.9 | (42) | 20.0 | 80.0 | (42) | 24.3 | 75.7 |
| | 장치기계조작 및 조립종사자 | (42) | 4.8 | 95.2 | (42) | 6.4 | 93.6 | (42) | 8.3 | 91.7 | (42) | 9.0 | 91.0 |
| | 단순노무자 | (145) | 15.8 | 84.2 | (145) | 15.4 | 84.6 | (145) | 19.6 | 80.4 | (145) | 21.1 | 78.9 |
| | 군인 | (1) | 0.0 | 100.0 | (1) | 0.0 | 100.0 | (1) | 0.0 | 100.0 | (1) | 0.0 | 100.0 |
| | 학생 | (13) | 7.7 | 92.3 | (13) | 7.7 | 92.3 | (13) | 7.7 | 92.3 | (13) | 43.0 | 57.0 |
| | 주부 | (138) | 15.7 | 84.3 | (138) | 17.6 | 82.4 | (138) | 16.0 | 84.0 | (138) | 17.2 | 82.8 |
| | 무직 | (216) | 21.7 | 78.3 | (216) | 25.0 | 75.0 | (216) | 22.6 | 77.4 | (216) | 27.9 | 72.1 |
| 종사상의 지위 | 임금근로자(상용) | (287) | 5.7 | 94.3 | (287) | 6.7 | 93.3 | (287) | 7.6 | 92.4 | (287) | 11.2 | 88.8 |
| | 임금근로자(임시) | (102) | 11.6 | 88.4 | (102) | 11.6 | 88.4 | (102) | 11.0 | 89.0 | (102) | 15.3 | 84.7 |
| | 임금근로자(일용) | (60) | 14.2 | 85.8 | (60) | 14.8 | 85.2 | (60) | 25.7 | 74.3 | (60) | 20.2 | 79.8 |
| | 고용원이있는자영업자 | (32) | 2.7 | 97.3 | (32) | 2.7 | 97.3 | (32) | 5.4 | 94.6 | (32) | 15.6 | 84.4 |
| | 고용원이없는자영업자 | (354) | 7.9 | 92.1 | (354) | 8.4 | 91.6 | (354) | 7.4 | 92.6 | (354) | 10.2 | 89.8 |
| | 무급가족종사자 | (108) | 7.9 | 92.1 | (108) | 12.4 | 87.6 | (108) | 6.1 | 93.9 | (108) | 8.0 | 92.0 |

## [표98. 사회문제에 대한 대처_거리, 대중교통시설 등에서 성추행 장면을 목격했을 때]

| 구분 | | 사례수 | 관여하지 않는다 | 주위에 알린다 | 직접 나서서 말린다 | 관계기관(경찰서 등)에 알린다 | (종) 비관여 | (종) 관여 | 계 |
|---|---|---|---|---|---|---|---|---|---|
| [전 체] | | (1310) | 10.5 | 24.7 | 7.3 | 57.5 | 10.5 | 89.5 | 100.0 |
| 성별 | 남자 | (663) | 8.9 | 22.2 | 12.3 | 56.6 | 8.9 | 91.1 | 100.0 |
| | 여자 | (647) | 12.1 | 27.4 | 2.2 | 58.3 | 12.1 | 87.9 | 100.0 |
| 연령 | 15~19세 | (4) | 0.0 | 18.0 | 0.0 | 82.0 | 0.0 | 100.0 | 100.0 |
| | 20~29세 | (43) | 16.2 | 21.3 | 10.5 | 52.0 | 16.2 | 83.8 | 100.0 |
| | 30~39세 | (49) | 8.3 | 18.3 | 6.7 | 66.6 | 8.3 | 91.7 | 100.0 |
| | 40~49세 | (99) | 5.0 | 13.2 | 5.0 | 76.8 | 5.0 | 95.0 | 100.0 |
| | 50~59세 | (233) | 5.6 | 23.1 | 12.3 | 59.1 | 5.6 | 94.4 | 100.0 |
| | 60~64세 | (167) | 6.6 | 25.2 | 10.6 | 57.6 | 6.6 | 93.4 | 100.0 |
| | 65세 이상 | (715) | 14.8 | 29.7 | 5.2 | 50.3 | 14.8 | 85.2 | 100.0 |
| 학력 | 받지않음 | (64) | 30.7 | 29.1 | 6.9 | 33.3 | 30.7 | 69.3 | 100.0 |
| | 초등학교 | (278) | 20.2 | 32.9 | 1.0 | 45.9 | 20.2 | 79.8 | 100.0 |
| | 중학교 | (209) | 6.6 | 28.9 | 8.0 | 56.5 | 6.6 | 93.4 | 100.0 |
| | 고등학교 | (446) | 5.8 | 21.5 | 7.3 | 65.4 | 5.8 | 94.2 | 100.0 |
| | 대학(4년제미만) | (94) | 6.8 | 21.0 | 4.3 | 68.0 | 6.8 | 93.2 | 100.0 |
| | 대학교(4년제이상) | (194) | 10.9 | 22.7 | 14.1 | 52.4 | 10.9 | 89.1 | 100.0 |
| | 대학원석사 | (20) | 4.3 | 8.5 | 10.7 | 76.5 | 4.3 | 95.7 | 100.0 |
| | 대학원박사 | (5) | 0.0 | 0.0 | 0.0 | 100.0 | 0.0 | 100.0 | 100.0 |
| 가구주와 관계 | 본인 | (958) | 11.2 | 25.9 | 8.7 | 54.2 | 11.2 | 88.8 | 100.0 |
| | 배우자 | (302) | 8.5 | 25.3 | 3.9 | 62.3 | 8.5 | 91.5 | 100.0 |
| | 가구원 | (50) | 10.0 | 14.2 | 4.6 | 71.2 | 10.0 | 90.0 | 100.0 |
| 혼인상태 | 미혼 | (130) | 11.3 | 19.2 | 8.4 | 61.0 | 11.3 | 88.7 | 100.0 |
| | 유배우 | (853) | 7.1 | 24.8 | 8.1 | 60.0 | 7.1 | 92.9 | 100.0 |
| | 사별 | (250) | 22.7 | 30.3 | 2.0 | 45.0 | 22.7 | 77.3 | 100.0 |
| | 이혼/별거 | (77) | 9.9 | 25.3 | 10.2 | 54.7 | 9.9 | 90.1 | 100.0 |
| 직업 | 관리자 | (17) | 18.5 | 9.7 | 13.6 | 58.2 | 18.5 | 81.5 | 100.0 |
| | 전문가 및 관련종사자 | (79) | 2.3 | 18.1 | 10.2 | 69.4 | 2.3 | 97.7 | 100.0 |
| | 사무직 | (87) | 3.2 | 16.0 | 3.9 | 76.9 | 3.2 | 96.8 | 100.0 |
| | 서비스직 | (135) | 7.3 | 21.8 | 6.8 | 64.1 | 7.3 | 92.7 | 100.0 |
| | 판매종사자 | (26) | 0.0 | 16.6 | 3.2 | 80.2 | 0.0 | 100.0 | 100.0 |
| | 농·림·수산자 | (369) | 8.1 | 30.7 | 8.6 | 52.5 | 8.1 | 91.9 | 100.0 |
| | 기능원 및 기능종사자 | (42) | 7.8 | 21.1 | 15.7 | 55.4 | 7.8 | 92.2 | 100.0 |
| | 장치기계조작 및 조립종사자 | (42) | 4.8 | 22.2 | 19.7 | 53.3 | 4.8 | 95.2 | 100.0 |
| | 단순노무자 | (145) | 15.8 | 22.9 | 10.4 | 50.9 | 15.8 | 84.2 | 100.0 |
| | 군인 | (1) | 0.0 | 100.0 | 0.0 | 0.0 | 0.0 | 100.0 | 100.0 |
| | 학생 | (13) | 7.7 | 13.9 | 2.6 | 75.9 | 7.7 | 92.3 | 100.0 |
| | 주부 | (138) | 15.7 | 29.7 | 2.8 | 51.8 | 15.7 | 84.3 | 100.0 |
| | 무직 | (216) | 21.7 | 30.1 | 3.2 | 45.0 | 21.7 | 78.3 | 100.0 |
| 종사상의 지위 | 임금근로자(상용) | (287) | 5.7 | 19.0 | 8.5 | 66.8 | 5.7 | 94.3 | 100.0 |
| | 임금근로자(임시) | (102) | 11.6 | 23.2 | 7.6 | 57.6 | 11.6 | 88.4 | 100.0 |
| | 임금근로자(일용) | (60) | 14.2 | 29.4 | 13.8 | 42.5 | 14.2 | 85.8 | 100.0 |
| | 고용원이있는자영업자 | (32) | 2.7 | 11.6 | 12.4 | 73.3 | 2.7 | 97.3 | 100.0 |
| | 고용원이없는자영업자 | (354) | 7.9 | 25.9 | 10.2 | 55.9 | 7.9 | 92.1 | 100.0 |
| | 무급가족종사자 | (108) | 7.9 | 34.1 | 4.7 | 53.3 | 7.9 | 92.1 | 100.0 |

## [표99. 사회문제에 대한 대처_휴대전화 등을 이용해 불법 촬영하는 장면을 목격했을 때]

| 구분 | | 사례수 | 관여하지 않는다 | 주위에 알린다 | 직접 나서서 말린다 | 관계기관(경찰서 등)에 알린다 | (종) 비관여 | (종) 관여 | 계 |
|---|---|---|---|---|---|---|---|---|---|
| [전 체] | | (1310) | 11.9 | 24.2 | 5.7 | 58.2 | 11.9 | 88.1 | 100.0 |
| 성별 | 남자 | (663) | 9.9 | 23.5 | 9.6 | 57.0 | 9.9 | 90.1 | 100.0 |
| | 여자 | (647) | 13.9 | 24.9 | 1.8 | 59.5 | 13.9 | 86.1 | 100.0 |
| 연령 | 15~19세 | (4) | 0.0 | 18.0 | 0.0 | 82.0 | 0.0 | 100.0 | 100.0 |
| | 20~29세 | (43) | 16.2 | 9.8 | 10.5 | 63.5 | 16.2 | 83.8 | 100.0 |
| | 30~39세 | (49) | 8.3 | 22.5 | 2.5 | 66.6 | 8.3 | 91.7 | 100.0 |
| | 40~49세 | (99) | 4.0 | 14.2 | 6.0 | 75.8 | 4.0 | 96.0 | 100.0 |
| | 50~59세 | (233) | 6.8 | 19.8 | 9.6 | 63.9 | 6.8 | 93.2 | 100.0 |
| | 60~64세 | (167) | 8.9 | 27.5 | 5.3 | 58.3 | 8.9 | 91.1 | 100.0 |
| | 65세 이상 | (715) | 17.1 | 30.2 | 4.4 | 48.3 | 17.1 | 82.9 | 100.0 |
| 학력 | 받지않음 | (64) | 33.7 | 29.1 | 3.4 | 33.7 | 33.7 | 66.3 | 100.0 |
| | 초등학교 | (278) | 21.0 | 35.0 | 0.7 | 43.3 | 21.0 | 79.0 | 100.0 |
| | 중학교 | (209) | 9.4 | 30.2 | 4.6 | 55.8 | 9.4 | 90.6 | 100.0 |
| | 고등학교 | (446) | 7.8 | 20.2 | 6.1 | 65.9 | 7.8 | 92.2 | 100.0 |
| | 대학(4년제미만) | (94) | 7.5 | 18.0 | 4.4 | 70.1 | 7.5 | 92.5 | 100.0 |
| | 대학교(4년제이상) | (194) | 10.7 | 20.2 | 11.2 | 57.9 | 10.7 | 89.3 | 100.0 |
| | 대학원석사 | (20) | 4.3 | 12.8 | 10.7 | 72.3 | 4.3 | 95.7 | 100.0 |
| | 대학원박사 | (5) | 0.0 | 0.0 | 0.0 | 100.0 | 0.0 | 100.0 | 100.0 |
| 가구주와 관계 | 본인 | (958) | 12.3 | 25.8 | 6.8 | 55.1 | 12.3 | 87.7 | 100.0 |
| | 배우자 | (302) | 11.1 | 22.8 | 2.7 | 63.4 | 11.1 | 88.9 | 100.0 |
| | 가구원 | (50) | 10.9 | 14.1 | 4.5 | 70.5 | 10.9 | 89.1 | 100.0 |
| 혼인상태 | 미혼 | (130) | 11.1 | 19.3 | 6.4 | 63.2 | 11.1 | 88.9 | 100.0 |
| | 유배우 | (853) | 9.0 | 23.4 | 6.4 | 61.2 | 9.0 | 91.0 | 100.0 |
| | 사별 | (250) | 23.9 | 31.4 | 1.6 | 43.0 | 23.9 | 76.1 | 100.0 |
| | 이혼/별거 | (77) | 11.2 | 27.7 | 7.5 | 53.6 | 11.2 | 88.8 | 100.0 |
| 직업 | 관리자 | (17) | 23.4 | 9.7 | 7.3 | 59.7 | 23.4 | 76.6 | 100.0 |
| | 전문가 및 관련종사자 | (79) | 4.3 | 13.9 | 10.2 | 71.7 | 4.3 | 95.7 | 100.0 |
| | 사무직 | (87) | 4.0 | 12.9 | 1.9 | 81.1 | 4.0 | 96.0 | 100.0 |
| | 서비스직 | (135) | 7.9 | 17.7 | 7.0 | 67.4 | 7.9 | 92.1 | 100.0 |
| | 판매종사자 | (26) | 0.0 | 13.7 | 3.2 | 83.2 | 0.0 | 100.0 | 100.0 |
| | 농·림·수산자 | (369) | 8.9 | 33.5 | 6.6 | 51.0 | 8.9 | 91.1 | 100.0 |
| | 기능원 및 기능종사자 | (42) | 14.1 | 22.6 | 9.3 | 54.0 | 14.1 | 85.9 | 100.0 |
| | 장치기계조작 및 조립종사자 | (42) | 6.4 | 22.9 | 15.8 | 54.9 | 6.4 | 93.6 | 100.0 |
| | 단순노무자 | (145) | 15.4 | 27.7 | 6.8 | 50.1 | 15.4 | 84.6 | 100.0 |
| | 군인 | (1) | 0.0 | 100.0 | 0.0 | 0.0 | 0.0 | 100.0 | 100.0 |
| | 학생 | (13) | 7.7 | 13.9 | 2.6 | 75.9 | 7.7 | 92.3 | 100.0 |
| | 주부 | (138) | 17.6 | 24.4 | 1.5 | 56.6 | 17.6 | 82.4 | 100.0 |
| | 무직 | (216) | 25.0 | 28.4 | 3.1 | 43.6 | 25.0 | 75.0 | 100.0 |
| 종사상의 지위 | 임금근로자(상용) | (287) | 6.7 | 15.7 | 7.0 | 70.6 | 6.7 | 93.3 | 100.0 |
| | 임금근로자(임시) | (102) | 11.6 | 21.8 | 5.3 | 61.3 | 11.6 | 88.4 | 100.0 |
| | 임금근로자(일용) | (60) | 14.8 | 35.3 | 8.2 | 41.7 | 14.8 | 85.2 | 100.0 |
| | 고용원이있는자영업자 | (32) | 2.7 | 20.9 | 9.7 | 66.8 | 2.7 | 97.3 | 100.0 |
| | 고용원이없는자영업자 | (354) | 8.4 | 29.5 | 7.5 | 54.5 | 8.4 | 91.6 | 100.0 |
| | 무급가족종사자 | (108) | 12.4 | 32.2 | 5.6 | 49.9 | 12.4 | 87.6 | 100.0 |

## [표100. 사회문제에 대한 대처_바로 이웃집에서 가정폭력이 발생하고 있을 때]

| 구분 | | 사례수 | 관여하지 않는다 | 주위에 알린다 | 직접 나서서 말린다 | 관계기관 (경찰서 등)에 알린다 | (종) 비관여 | (종) 관여 | 계 |
|---|---|---|---|---|---|---|---|---|---|
| [전 체] | | (1310) | 11.4 | 19.0 | 6.2 | 63.3 | 11.4 | 88.6 | 100.0 |
| 성별 | 남자 | (663) | 10.5 | 18.3 | 8.4 | 62.8 | 10.5 | 89.5 | 100.0 |
| | 여자 | (647) | 12.4 | 19.8 | 4.0 | 63.8 | 12.4 | 87.6 | 100.0 |
| 연령 | 15~19세 | (4) | 0.0 | 18.0 | 0.0 | 82.0 | 0.0 | 100.0 | 100.0 |
| | 20~29세 | (43) | 18.5 | 9.8 | 10.5 | 61.3 | 18.5 | 81.5 | 100.0 |
| | 30~39세 | (49) | 10.9 | 10.9 | 4.2 | 74.1 | 10.9 | 89.1 | 100.0 |
| | 40~49세 | (99) | 5.0 | 8.1 | 2.0 | 84.8 | 5.0 | 95.0 | 100.0 |
| | 50~59세 | (233) | 7.3 | 14.2 | 9.5 | 69.0 | 7.3 | 92.7 | 100.0 |
| | 60~64세 | (167) | 10.1 | 19.7 | 9.0 | 61.2 | 10.1 | 89.9 | 100.0 |
| | 65세 이상 | (715) | 14.6 | 25.8 | 5.3 | 54.3 | 14.6 | 85.4 | 100.0 |
| 학력 | 받지않음 | (64) | 26.1 | 26.1 | 6.9 | 40.9 | 26.1 | 73.9 | 100.0 |
| | 초등학교 | (278) | 19.1 | 26.4 | 2.8 | 51.7 | 19.1 | 80.9 | 100.0 |
| | 중학교 | (209) | 7.1 | 26.5 | 5.2 | 61.2 | 7.1 | 92.9 | 100.0 |
| | 고등학교 | (446) | 8.3 | 15.1 | 7.9 | 68.8 | 8.3 | 91.7 | 100.0 |
| | 대학(4년제미만) | (94) | 9.7 | 15.9 | 0.7 | 73.7 | 9.7 | 90.3 | 100.0 |
| | 대학교(4년제이상) | (194) | 11.4 | 15.2 | 8.8 | 64.6 | 11.4 | 88.6 | 100.0 |
| | 대학원석사 | (20) | 5.6 | 8.5 | 10.7 | 75.2 | 5.6 | 94.4 | 100.0 |
| | 대학원박사 | (5) | 0.0 | 0.0 | 16.6 | 83.4 | 0.0 | 100.0 | 100.0 |
| 가구주와 관계 | 본인 | (958) | 12.6 | 18.9 | 6.6 | 61.9 | 12.6 | 87.4 | 100.0 |
| | 배우자 | (302) | 8.4 | 23.6 | 5.6 | 62.4 | 8.4 | 91.6 | 100.0 |
| | 가구원 | (50) | 10.0 | 8.1 | 4.5 | 77.4 | 10.0 | 90.0 | 100.0 |
| 혼인상태 | 미혼 | (130) | 13.6 | 13.8 | 5.9 | 66.7 | 13.6 | 86.4 | 100.0 |
| | 유배우 | (853) | 8.3 | 19.7 | 7.0 | 65.0 | 8.3 | 91.7 | 100.0 |
| | 사별 | (250) | 20.4 | 24.6 | 3.2 | 51.7 | 20.4 | 79.6 | 100.0 |
| | 이혼/별거 | (77) | 12.4 | 11.7 | 7.5 | 68.4 | 12.4 | 87.6 | 100.0 |
| 직업 | 관리자 | (17) | 9.7 | 4.8 | 7.3 | 78.2 | 9.7 | 90.3 | 100.0 |
| | 전문가 및 관련종사자 | (79) | 4.5 | 14.3 | 6.5 | 74.7 | 4.5 | 95.5 | 100.0 |
| | 사무직 | (87) | 4.5 | 10.0 | 1.9 | 83.6 | 4.5 | 95.5 | 100.0 |
| | 서비스직 | (135) | 8.6 | 12.5 | 9.4 | 69.5 | 8.6 | 91.4 | 100.0 |
| | 판매종사자 | (26) | 0.0 | 6.0 | 6.8 | 87.2 | 0.0 | 100.0 | 100.0 |
| | 농·림·수산자 | (369) | 6.3 | 27.0 | 8.3 | 58.4 | 6.3 | 93.7 | 100.0 |
| | 기능원 및 기능종사자 | (42) | 20.0 | 13.8 | 6.8 | 59.5 | 20.0 | 80.0 | 100.0 |
| | 장치기계조작 및 조립종사자 | (42) | 8.3 | 7.4 | 11.0 | 73.3 | 8.3 | 91.7 | 100.0 |
| | 단순노무자 | (145) | 19.6 | 15.5 | 6.5 | 58.5 | 19.6 | 80.4 | 100.0 |
| | 군인 | (1) | 0.0 | 0.0 | 0.0 | 100.0 | 0.0 | 100.0 | 100.0 |
| | 학생 | (13) | 7.7 | 13.9 | 2.6 | 75.9 | 7.7 | 92.3 | 100.0 |
| | 주부 | (138) | 16.0 | 24.6 | 4.8 | 54.5 | 16.0 | 84.0 | 100.0 |
| | 무직 | (216) | 22.6 | 25.7 | 3.1 | 48.5 | 22.6 | 77.4 | 100.0 |
| 종사상의 지위 | 임금근로자(상용) | (287) | 7.6 | 9.2 | 5.3 | 77.9 | 7.6 | 92.4 | 100.0 |
| | 임금근로자(임시) | (102) | 11.0 | 13.2 | 5.2 | 70.7 | 11.0 | 89.0 | 100.0 |
| | 임금근로자(일용) | (60) | 25.7 | 19.5 | 8.7 | 46.1 | 25.7 | 74.3 | 100.0 |
| | 고용원이있는자영업자 | (32) | 5.4 | 26.5 | 12.4 | 55.8 | 5.4 | 94.6 | 100.0 |
| | 고용원이없는자영업자 | (354) | 7.4 | 21.1 | 7.8 | 63.7 | 7.4 | 92.6 | 100.0 |
| | 무급가족종사자 | (108) | 6.1 | 33.5 | 12.4 | 47.9 | 6.1 | 93.9 | 100.0 |

## [표101. 사회문제에 대한 대처_직장, 학교 등에서 성적 불쾌감을 일으키는 말과 행동을 목격했을 때]

| 구분 | | 사례수 | 관여하지 않는다 | 주위에 알린다 | 직접 나서서 말린다 | 관계기관(경찰서 등)에 알린다 | (종) 비관여 | (종) 관여 | 계 |
|---|---|---|---|---|---|---|---|---|---|
| [전 체] | | (1310) | 16.1 | 26.5 | 7.3 | 50.1 | 16.1 | 83.9 | 100.0 |
| 성별 | 남자 | (663) | 13.3 | 25.2 | 11.6 | 49.9 | 13.3 | 86.7 | 100.0 |
| | 여자 | (647) | 18.8 | 28.0 | 2.9 | 50.3 | 18.8 | 81.2 | 100.0 |
| 연령 | 15~19세 | (4) | 45.9 | 18.0 | 0.0 | 36.1 | 45.9 | 54.1 | 100.0 |
| | 20~29세 | (43) | 20.2 | 23.0 | 16.2 | 40.5 | 20.2 | 79.8 | 100.0 |
| | 30~39세 | (49) | 11.7 | 14.2 | 6.7 | 67.4 | 11.7 | 88.3 | 100.0 |
| | 40~49세 | (99) | 8.1 | 22.2 | 6.0 | 63.7 | 8.1 | 91.9 | 100.0 |
| | 50~59세 | (233) | 11.6 | 24.4 | 11.8 | 52.2 | 11.6 | 88.4 | 100.0 |
| | 60~64세 | (167) | 14.2 | 26.4 | 11.7 | 47.7 | 14.2 | 85.8 | 100.0 |
| | 65세 이상 | (715) | 17.5 | 31.4 | 4.0 | 47.2 | 17.5 | 82.5 | 100.0 |
| 학력 | 받지않음 | (64) | 32.3 | 28.9 | 3.4 | 35.4 | 32.3 | 67.7 | 100.0 |
| | 초등학교 | (278) | 21.6 | 33.7 | 1.1 | 43.5 | 21.6 | 78.4 | 100.0 |
| | 중학교 | (209) | 9.0 | 30.9 | 4.1 | 56.0 | 9.0 | 91.0 | 100.0 |
| | 고등학교 | (446) | 15.6 | 23.2 | 8.2 | 53.0 | 15.6 | 84.4 | 100.0 |
| | 대학(4년제미만) | (94) | 11.0 | 27.6 | 4.1 | 57.3 | 11.0 | 89.0 | 100.0 |
| | 대학교(4년제이상) | (194) | 16.6 | 22.5 | 14.0 | 46.9 | 16.6 | 83.4 | 100.0 |
| | 대학원석사 | (20) | 5.6 | 17.1 | 27.2 | 50.2 | 5.6 | 94.4 | 100.0 |
| | 대학원박사 | (5) | 0.0 | 36.8 | 21.6 | 41.5 | 0.0 | 100.0 | 100.0 |
| 가구주와 관계 | 본인 | (958) | 15.4 | 27.2 | 8.1 | 49.4 | 15.4 | 84.6 | 100.0 |
| | 배우자 | (302) | 11.6 | 29.0 | 5.2 | 54.2 | 11.6 | 88.4 | 100.0 |
| | 가구원 | (50) | 32.8 | 15.1 | 5.9 | 46.1 | 32.8 | 67.2 | 100.0 |
| 혼인상태 | 미혼 | (130) | 27.2 | 23.3 | 6.6 | 42.9 | 27.2 | 72.8 | 100.0 |
| | 유배우 | (853) | 10.8 | 27.3 | 8.5 | 53.4 | 10.8 | 89.2 | 100.0 |
| | 사별 | (250) | 25.1 | 28.7 | 2.0 | 44.1 | 25.1 | 74.9 | 100.0 |
| | 이혼/별거 | (77) | 11.4 | 21.9 | 10.9 | 55.8 | 11.4 | 88.6 | 100.0 |
| 직업 | 관리자 | (17) | 16.0 | 19.6 | 13.6 | 50.8 | 16.0 | 84.0 | 100.0 |
| | 전문가 및 관련종사자 | (79) | 7.5 | 19.5 | 14.3 | 58.8 | 7.5 | 92.5 | 100.0 |
| | 사무직 | (87) | 6.8 | 25.4 | 4.9 | 62.9 | 6.8 | 93.2 | 100.0 |
| | 서비스직 | (135) | 14.9 | 25.1 | 9.5 | 50.5 | 14.9 | 85.1 | 100.0 |
| | 판매종사자 | (26) | 6.9 | 13.6 | 6.1 | 73.3 | 6.9 | 93.1 | 100.0 |
| | 농·림·수산자 | (369) | 8.2 | 34.2 | 5.9 | 51.7 | 8.2 | 91.8 | 100.0 |
| | 기능원 및 기능종사자 | (42) | 24.3 | 21.1 | 13.8 | 40.9 | 24.3 | 75.7 | 100.0 |
| | 장치기계조작 및 조립종사자 | (42) | 9.0 | 33.6 | 11.0 | 46.3 | 9.0 | 91.0 | 100.0 |
| | 단순노무자 | (145) | 21.1 | 26.2 | 8.8 | 43.9 | 21.1 | 78.9 | 100.0 |
| | 군인 | (1) | 0.0 | 100.0 | 0.0 | 0.0 | 0.0 | 100.0 | 100.0 |
| | 학생 | (13) | 43.0 | 13.9 | 5.1 | 38.0 | 43.0 | 57.0 | 100.0 |
| | 주부 | (138) | 17.2 | 26.8 | 5.7 | 50.3 | 17.2 | 82.8 | 100.0 |
| | 무직 | (216) | 27.9 | 24.3 | 3.8 | 44.0 | 27.9 | 72.1 | 100.0 |
| 종사상의 지위 | 임금근로자(상용) | (287) | 11.2 | 21.7 | 9.4 | 57.7 | 11.2 | 88.8 | 100.0 |
| | 임금근로자(임시) | (102) | 15.3 | 28.9 | 7.5 | 48.3 | 15.3 | 84.7 | 100.0 |
| | 임금근로자(일용) | (60) | 20.2 | 31.3 | 9.6 | 38.9 | 20.2 | 79.8 | 100.0 |
| | 고용원이있는자영업자 | (32) | 15.6 | 38.0 | 9.7 | 36.7 | 15.6 | 84.4 | 100.0 |
| | 고용원이없는자영업자 | (354) | 10.2 | 29.4 | 7.9 | 52.4 | 10.2 | 89.8 | 100.0 |
| | 무급가족종사자 | (108) | 8.0 | 37.8 | 5.3 | 48.8 | 8.0 | 92.0 | 100.0 |

## [표102. 지역사회 안전에 대한 평가(종합)]

| 구분 | | 사례수 | 자연재해 (5점평균) | 건축물 및 시설물 (5점평균) | 교통사고 (5점평균) | 화재 (5점평균) | 먹거리 (5점평균) | 정보보안 (5점평균) | 신종 전염병 (5점평균) | 범죄위험 (5점평균) | 전반적인 사회 안전 (5점평균) |
|---|---|---|---|---|---|---|---|---|---|---|---|
| [전 체] | | (1310) | 3.64 | 3.66 | 3.52 | 3.38 | 3.53 | 3.19 | 3.24 | 3.49 | 3.58 |
| 성별 | 남자 | (663) | 3.64 | 3.66 | 3.51 | 3.37 | 3.50 | 3.10 | 3.18 | 3.47 | 3.57 |
| | 여자 | (647) | 3.65 | 3.66 | 3.53 | 3.39 | 3.57 | 3.27 | 3.30 | 3.51 | 3.59 |
| 연령 | 15~19세 | (4) | 4.00 | 4.00 | 4.00 | 3.82 | 3.64 | 3.28 | 3.28 | 3.46 | 4.00 |
| | 20~29세 | (43) | 3.39 | 3.39 | 3.31 | 3.29 | 3.30 | 3.12 | 3.10 | 3.26 | 3.30 |
| | 30~39세 | (49) | 3.67 | 3.67 | 3.57 | 3.44 | 3.56 | 3.20 | 3.23 | 3.63 | 3.56 |
| | 40~49세 | (99) | 3.64 | 3.64 | 3.51 | 3.46 | 3.54 | 3.32 | 3.42 | 3.59 | 3.61 |
| | 50~59세 | (233) | 3.55 | 3.56 | 3.42 | 3.33 | 3.49 | 3.16 | 3.23 | 3.39 | 3.52 |
| | 60~64세 | (167) | 3.58 | 3.62 | 3.47 | 3.36 | 3.53 | 3.07 | 3.21 | 3.46 | 3.57 |
| | 65세 이상 | (715) | 3.70 | 3.72 | 3.55 | 3.35 | 3.58 | 3.19 | 3.24 | 3.54 | 3.61 |
| 학력 | 받지않음 | (64) | 3.72 | 3.68 | 3.58 | 3.51 | 3.67 | 3.35 | 3.29 | 3.63 | 3.57 |
| | 초등학교 | (278) | 3.70 | 3.70 | 3.52 | 3.28 | 3.56 | 3.15 | 3.18 | 3.55 | 3.61 |
| | 중학교 | (209) | 3.65 | 3.69 | 3.49 | 3.33 | 3.53 | 3.16 | 3.21 | 3.43 | 3.59 |
| | 고등학교 | (446) | 3.66 | 3.67 | 3.53 | 3.40 | 3.56 | 3.22 | 3.29 | 3.48 | 3.60 |
| | 대학(4년제미만) | (94) | 3.64 | 3.71 | 3.60 | 3.46 | 3.53 | 3.07 | 3.21 | 3.57 | 3.62 |
| | 대학교(4년제이상) | (194) | 3.56 | 3.57 | 3.47 | 3.39 | 3.46 | 3.20 | 3.24 | 3.44 | 3.51 |
| | 대학원석사 | (20) | 3.46 | 3.45 | 3.35 | 3.25 | 3.37 | 3.03 | 3.22 | 3.39 | 3.40 |
| | 대학원박사 | (5) | 3.37 | 3.15 | 3.15 | 3.15 | 3.15 | 3.15 | 3.37 | 3.37 | 3.37 |
| 가구주와 관계 | 본인 | (958) | 3.63 | 3.64 | 3.51 | 3.38 | 3.52 | 3.20 | 3.26 | 3.49 | 3.56 |
| | 배우자 | (302) | 3.69 | 3.71 | 3.54 | 3.35 | 3.59 | 3.15 | 3.20 | 3.48 | 3.58 |
| | 가구원 | (50) | 3.65 | 3.67 | 3.50 | 3.38 | 3.55 | 3.14 | 3.18 | 3.50 | 3.70 |
| 혼인상태 | 미혼 | (130) | 3.55 | 3.57 | 3.41 | 3.34 | 3.40 | 3.01 | 3.07 | 3.36 | 3.52 |
| | 유배우 | (853) | 3.66 | 3.69 | 3.55 | 3.40 | 3.58 | 3.19 | 3.27 | 3.52 | 3.60 |
| | 사별 | (250) | 3.71 | 3.66 | 3.52 | 3.37 | 3.58 | 3.38 | 3.36 | 3.59 | 3.61 |
| | 이혼/별거 | (77) | 3.53 | 3.55 | 3.50 | 3.26 | 3.35 | 3.09 | 3.16 | 3.33 | 3.39 |
| 직업 | 관리자 | (17) | 4.07 | 4.01 | 3.57 | 3.59 | 3.94 | 3.62 | 3.52 | 4.02 | 3.84 |
| | 전문가 및 관련종사자 | (79) | 3.55 | 3.57 | 3.51 | 3.43 | 3.50 | 3.20 | 3.31 | 3.48 | 3.56 |
| | 사무직 | (87) | 3.68 | 3.71 | 3.60 | 3.51 | 3.54 | 3.32 | 3.40 | 3.57 | 3.64 |
| | 서비스직 | (135) | 3.56 | 3.60 | 3.47 | 3.39 | 3.55 | 3.07 | 3.19 | 3.48 | 3.57 |
| | 판매종사자 | (26) | 3.78 | 3.75 | 3.69 | 3.71 | 3.70 | 3.43 | 3.53 | 3.80 | 3.83 |
| | 농·림·수산자 | (369) | 3.66 | 3.70 | 3.51 | 3.30 | 3.52 | 3.04 | 3.12 | 3.50 | 3.57 |
| | 기능원 및 기능종사자 | (42) | 3.47 | 3.43 | 3.25 | 3.15 | 3.55 | 3.17 | 3.23 | 3.44 | 3.39 |
| | 장차기계조작 및 조립종사자 | (42) | 3.42 | 3.43 | 3.14 | 3.12 | 3.22 | 2.89 | 2.99 | 3.29 | 3.25 |
| | 단순노무자 | (145) | 3.74 | 3.74 | 3.60 | 3.43 | 3.53 | 3.07 | 3.18 | 3.49 | 3.64 |
| | 군인 | (1) | 4.00 | 4.00 | 4.00 | 4.00 | 2.00 | 2.00 | 2.00 | 4.00 | 4.00 |
| | 학생 | (13) | 3.80 | 3.72 | 3.72 | 3.53 | 3.47 | 3.21 | 3.16 | 3.30 | 3.72 |
| | 주부 | (138) | 3.63 | 3.61 | 3.45 | 3.32 | 3.58 | 3.43 | 3.36 | 3.47 | 3.51 |
| | 무직 | (216) | 3.63 | 3.66 | 3.55 | 3.39 | 3.59 | 3.36 | 3.36 | 3.50 | 3.59 |
| 종사상의 지위 | 임금근로자(상용) | (287) | 3.61 | 3.63 | 3.46 | 3.41 | 3.49 | 3.18 | 3.27 | 3.48 | 3.55 |
| | 임금근로자(임시) | (102) | 3.62 | 3.67 | 3.60 | 3.53 | 3.59 | 3.21 | 3.37 | 3.57 | 3.65 |
| | 임금근로자(일용) | (60) | 3.70 | 3.67 | 3.51 | 3.28 | 3.40 | 2.82 | 2.92 | 3.38 | 3.60 |
| | 고용원이있는자영업자 | (32) | 3.47 | 3.49 | 3.40 | 3.24 | 3.53 | 3.08 | 3.31 | 3.50 | 3.54 |
| | 고용원이없는자영업자 | (354) | 3.66 | 3.68 | 3.50 | 3.35 | 3.54 | 3.15 | 3.21 | 3.53 | 3.57 |
| | 무급가족종사자 | (108) | 3.72 | 3.74 | 3.59 | 3.21 | 3.57 | 2.87 | 2.94 | 3.50 | 3.62 |

## [표103. 지역사회 안전에 대한 평가_자연재해(태풍, 지진)]

| 구분 | | 사례수 | 매우 불안 | 비교적 불안 | 보통 이다 | 비교적 안전 | 매우 안전 | (종) 불안 | (종) 보통 | (종) 안전 | 계 | 5점 평균 | 100점 평균 |
|---|---|---|---|---|---|---|---|---|---|---|---|---|---|
| [전 체] | | (1310) | 0.5 | 6.0 | 32.0 | 51.6 | 9.9 | 6.5 | 32.0 | 61.5 | 100.0 | 3.64 | 66.09 |
| 성별 | 남자 | (663) | 0.6 | 5.6 | 32.4 | 51.8 | 9.6 | 6.2 | 32.4 | 61.4 | 100.0 | 3.64 | 66.04 |
| | 여자 | (647) | 0.5 | 6.3 | 31.7 | 51.3 | 10.2 | 6.7 | 31.7 | 61.6 | 100.0 | 3.65 | 66.15 |
| 연령 | 15~19세 | (4) | 0.0 | 0.0 | 0.0 | 100.0 | 0.0 | 0.0 | 0.0 | 100.0 | 100.0 | 4.00 | 75.00 |
| | 20~29세 | (43) | 1.7 | 13.3 | 37.0 | 40.5 | 7.5 | 15.0 | 37.0 | 48.0 | 100.0 | 3.39 | 59.69 |
| | 30~39세 | (49) | 0.0 | 6.7 | 29.9 | 53.5 | 10.0 | 6.7 | 29.9 | 63.5 | 100.0 | 3.67 | 66.69 |
| | 40~49세 | (99) | 1.0 | 5.1 | 36.3 | 43.4 | 14.1 | 6.2 | 36.3 | 57.5 | 100.0 | 3.64 | 66.09 |
| | 50~59세 | (233) | 0.0 | 6.0 | 37.3 | 51.9 | 4.8 | 6.0 | 37.3 | 56.7 | 100.0 | 3.55 | 63.85 |
| | 60~64세 | (167) | 1.2 | 6.6 | 35.3 | 46.6 | 10.3 | 7.8 | 35.3 | 56.9 | 100.0 | 3.58 | 64.52 |
| | 65세 이상 | (715) | 0.4 | 5.2 | 30.4 | 51.8 | 12.2 | 5.6 | 30.4 | 64.0 | 100.0 | 3.70 | 67.54 |
| 학력 | 받지않음 | (64) | 0.0 | 6.2 | 27.7 | 53.8 | 12.3 | 6.2 | 27.7 | 66.1 | 100.0 | 3.72 | 68.04 |
| | 초등학교 | (278) | 0.3 | 4.7 | 32.5 | 49.7 | 12.7 | 5.1 | 32.5 | 62.4 | 100.0 | 3.70 | 67.41 |
| | 중학교 | (209) | 1.0 | 6.1 | 31.0 | 51.1 | 10.9 | 7.1 | 31.0 | 61.9 | 100.0 | 3.65 | 66.18 |
| | 고등학교 | (446) | 0.4 | 4.4 | 33.5 | 52.2 | 9.5 | 4.8 | 33.5 | 61.7 | 100.0 | 3.66 | 66.50 |
| | 대학(4년제미만) | (94) | 0.7 | 8.2 | 28.5 | 51.2 | 11.3 | 9.0 | 28.5 | 62.5 | 100.0 | 3.64 | 66.04 |
| | 대학교(4년제이상) | (194) | 0.6 | 8.7 | 30.9 | 53.0 | 6.8 | 9.4 | 30.9 | 59.7 | 100.0 | 3.56 | 64.12 |
| | 대학원석사 | (20) | 0.0 | 9.8 | 40.0 | 44.9 | 5.2 | 9.8 | 40.0 | 50.2 | 100.0 | 3.46 | 61.39 |
| | 대학원박사 | (5) | 0.0 | 0.0 | 63.2 | 36.8 | 0.0 | 0.0 | 63.2 | 36.8 | 100.0 | 3.37 | 59.21 |
| 가구주와 관계 | 본인 | (958) | 0.4 | 5.5 | 35.0 | 49.0 | 10.1 | 5.9 | 35.0 | 59.1 | 100.0 | 3.63 | 65.74 |
| | 배우자 | (302) | 0.7 | 7.2 | 26.2 | 54.6 | 11.4 | 7.9 | 26.2 | 66.0 | 100.0 | 3.69 | 67.18 |
| | 가구원 | (50) | 1.4 | 6.4 | 23.0 | 64.5 | 4.7 | 7.8 | 23.0 | 69.2 | 100.0 | 3.65 | 66.18 |
| 혼인상태 | 미혼 | (130) | 0.7 | 7.8 | 31.3 | 56.7 | 3.5 | 8.4 | 31.3 | 60.2 | 100.0 | 3.55 | 63.66 |
| | 유배우 | (853) | 0.6 | 6.1 | 30.6 | 51.7 | 11.0 | 6.7 | 30.6 | 62.7 | 100.0 | 3.66 | 66.61 |
| | 사별 | (250) | 0.4 | 3.2 | 35.2 | 47.3 | 13.9 | 3.6 | 35.2 | 61.2 | 100.0 | 3.71 | 67.78 |
| | 이혼/별거 | (77) | 0.0 | 6.4 | 40.9 | 45.7 | 7.0 | 6.4 | 40.9 | 52.7 | 100.0 | 3.53 | 63.31 |
| 직업 | 관리자 | (17) | 0.0 | 0.0 | 19.5 | 53.8 | 26.7 | 0.0 | 19.5 | 80.5 | 100.0 | 4.07 | 76.81 |
| | 전문가 및 관련종사자 | (79) | 0.0 | 8.9 | 37.3 | 43.7 | 10.1 | 8.9 | 37.3 | 53.8 | 100.0 | 3.55 | 63.76 |
| | 사무직 | (87) | 0.0 | 5.8 | 28.1 | 58.7 | 7.3 | 5.8 | 28.1 | 66.1 | 100.0 | 3.68 | 66.89 |
| | 서비스직 | (135) | 0.9 | 8.0 | 31.9 | 52.1 | 7.1 | 8.9 | 31.9 | 59.2 | 100.0 | 3.56 | 64.10 |
| | 판매종사자 | (26) | 0.0 | 3.9 | 28.1 | 53.7 | 14.3 | 3.9 | 28.1 | 68.0 | 100.0 | 3.78 | 69.61 |
| | 농·림·수산자 | (369) | 0.5 | 5.6 | 32.0 | 50.6 | 11.3 | 6.2 | 32.0 | 61.8 | 100.0 | 3.66 | 66.60 |
| | 기능원 및 기능종사자 | (42) | 1.9 | 4.4 | 45.7 | 40.6 | 7.3 | 6.4 | 45.7 | 47.9 | 100.0 | 3.47 | 61.74 |
| | 장치기계조작 및 조립종사자 | (42) | 0.0 | 8.2 | 47.1 | 39.5 | 5.3 | 8.2 | 47.1 | 44.7 | 100.0 | 3.42 | 60.45 |
| | 단순노무자 | (145) | 0.0 | 3.3 | 30.6 | 55.6 | 10.6 | 3.3 | 30.6 | 66.2 | 100.0 | 3.74 | 68.38 |
| | 군인 | (1) | 0.0 | 0.0 | 0.0 | 100.0 | 0.0 | 0.0 | 0.0 | 100.0 | 100.0 | 4.00 | 75.00 |
| | 학생 | (13) | 2.6 | 2.6 | 7.7 | 87.2 | 0.0 | 5.1 | 7.7 | 87.2 | 100.0 | 3.80 | 69.89 |
| | 주부 | (138) | 0.7 | 8.0 | 35.1 | 40.3 | 16.0 | 8.7 | 35.1 | 56.3 | 100.0 | 3.63 | 65.73 |
| | 무직 | (216) | 0.4 | 6.0 | 33.7 | 50.4 | 9.5 | 6.4 | 33.7 | 59.9 | 100.0 | 3.63 | 65.66 |
| 종사상의 지위 | 임금근로자(상용) | (287) | 0.2 | 6.4 | 33.7 | 51.4 | 8.2 | 6.7 | 33.7 | 59.6 | 100.0 | 3.61 | 65.24 |
| | 임금근로자(임시) | (102) | 0.0 | 6.2 | 35.1 | 49.0 | 9.7 | 6.2 | 35.1 | 58.7 | 100.0 | 3.62 | 65.56 |
| | 임금근로자(일용) | (60) | 0.0 | 4.1 | 33.1 | 51.5 | 11.3 | 4.1 | 33.1 | 62.8 | 100.0 | 3.70 | 67.49 |
| | 고용원이있는자영업자 | (32) | 2.7 | 3.5 | 41.0 | 50.1 | 2.7 | 6.2 | 41.0 | 52.8 | 100.0 | 3.47 | 61.64 |
| | 고용원이없는자영업자 | (354) | 0.7 | 5.0 | 34.5 | 47.4 | 12.4 | 5.7 | 34.5 | 59.8 | 100.0 | 3.66 | 66.44 |
| | 무급가족종사자 | (108) | 0.0 | 8.4 | 20.0 | 62.7 | 8.8 | 8.4 | 20.0 | 71.5 | 100.0 | 3.72 | 67.98 |

## [표104. 지역사회 안전에 대한 평가_건축물 및 시설물(주택, 교량)]

| 구분 | | 사례수 | 매우 불안 | 비교적 불안 | 보통 이다 | 비교적 안전 | 매우 안전 | (종) 불안 | (종) 보통 | (종) 안전 | 계 | 5점 평균 | 100점 평균 |
|---|---|---|---|---|---|---|---|---|---|---|---|---|---|
| [전 체] | | (1310) | 0.3 | 4.5 | 33.8 | 51.8 | 9.6 | 4.8 | 33.8 | 61.4 | 100.0 | 3.66 | 66.47 |
| 성별 | 남자 | (663) | 0.4 | 4.7 | 32.9 | 52.7 | 9.3 | 5.1 | 32.9 | 62.0 | 100.0 | 3.66 | 66.48 |
| | 여자 | (647) | 0.2 | 4.3 | 34.8 | 50.9 | 9.8 | 4.5 | 34.8 | 60.7 | 100.0 | 3.66 | 66.45 |
| 연령 | 15~19세 | (4) | 0.0 | 0.0 | 0.0 | 100.0 | 0.0 | 0.0 | 0.0 | 100.0 | 100.0 | 4.00 | 75.00 |
| | 20~29세 | (43) | 1.7 | 9.2 | 42.8 | 40.5 | 5.8 | 11.0 | 42.8 | 46.2 | 100.0 | 3.39 | 59.82 |
| | 30~39세 | (49) | 0.0 | 2.5 | 38.2 | 49.3 | 10.0 | 2.5 | 38.2 | 59.3 | 100.0 | 3.67 | 66.69 |
| | 40~49세 | (99) | 1.0 | 4.1 | 38.4 | 42.4 | 14.1 | 5.1 | 38.4 | 56.5 | 100.0 | 3.64 | 66.09 |
| | 50~59세 | (233) | 0.0 | 4.8 | 38.0 | 53.2 | 3.9 | 4.8 | 38.0 | 57.2 | 100.0 | 3.56 | 64.07 |
| | 60~64세 | (167) | 0.6 | 3.6 | 38.3 | 47.9 | 9.6 | 4.2 | 38.3 | 57.5 | 100.0 | 3.62 | 65.59 |
| | 65세 이상 | (715) | 0.0 | 4.6 | 30.9 | 52.3 | 12.2 | 4.6 | 30.9 | 64.5 | 100.0 | 3.72 | 68.02 |
| 학력 | 받지않음 | (64) | 0.0 | 7.7 | 29.3 | 50.7 | 12.3 | 7.7 | 29.3 | 63.0 | 100.0 | 3.68 | 66.89 |
| | 초등학교 | (278) | 0.0 | 4.3 | 34.0 | 48.5 | 13.1 | 4.3 | 34.0 | 61.6 | 100.0 | 3.70 | 67.61 |
| | 중학교 | (209) | 0.0 | 4.7 | 32.1 | 52.4 | 10.9 | 4.7 | 32.1 | 63.2 | 100.0 | 3.69 | 67.34 |
| | 고등학교 | (446) | 0.4 | 3.2 | 34.6 | 52.8 | 8.9 | 3.7 | 34.6 | 61.8 | 100.0 | 3.67 | 66.65 |
| | 대학(4년제미만) | (94) | 0.0 | 5.1 | 29.6 | 53.9 | 11.3 | 5.1 | 29.6 | 65.2 | 100.0 | 3.71 | 67.85 |
| | 대학교(4년제이상) | (194) | 0.6 | 5.3 | 36.0 | 52.0 | 6.0 | 5.9 | 36.0 | 58.1 | 100.0 | 3.57 | 64.37 |
| | 대학원석사 | (20) | 0.0 | 9.8 | 35.8 | 54.4 | 0.0 | 9.8 | 35.8 | 54.4 | 100.0 | 3.45 | 61.15 |
| | 대학원박사 | (5) | 0.0 | 21.6 | 41.5 | 36.8 | 0.0 | 21.6 | 41.5 | 36.8 | 100.0 | 3.15 | 53.81 |
| 가구주와 관계 | 본인 | (958) | 0.1 | 4.8 | 35.9 | 49.3 | 10.0 | 4.8 | 35.9 | 59.2 | 100.0 | 3.64 | 66.07 |
| | 배우자 | (302) | 0.4 | 4.3 | 30.1 | 54.4 | 10.7 | 4.8 | 30.1 | 65.1 | 100.0 | 3.71 | 67.67 |
| | 가구원 | (50) | 1.4 | 3.1 | 26.3 | 65.9 | 3.3 | 4.5 | 26.3 | 69.2 | 100.0 | 3.67 | 66.64 |
| 혼인상태 | 미혼 | (130) | 0.7 | 4.5 | 35.7 | 55.8 | 3.3 | 5.2 | 35.7 | 59.1 | 100.0 | 3.57 | 64.14 |
| | 유배우 | (853) | 0.3 | 4.1 | 32.1 | 53.0 | 10.6 | 4.4 | 32.1 | 63.5 | 100.0 | 3.69 | 67.37 |
| | 사별 | (250) | 0.0 | 6.0 | 35.3 | 45.2 | 13.5 | 6.0 | 35.3 | 58.8 | 100.0 | 3.66 | 66.57 |
| | 이혼/별거 | (77) | 0.0 | 4.9 | 42.4 | 45.7 | 7.0 | 4.9 | 42.4 | 52.7 | 100.0 | 3.55 | 63.69 |
| 직업 | 관리자 | (17) | 0.0 | 0.0 | 19.5 | 59.7 | 20.8 | 0.0 | 19.5 | 80.5 | 100.0 | 4.01 | 75.33 |
| | 전문가 및 관련종사자 | (79) | 0.0 | 8.3 | 37.0 | 44.6 | 10.1 | 8.3 | 37.0 | 54.7 | 100.0 | 3.57 | 64.14 |
| | 사무직 | (87) | 0.0 | 1.0 | 34.1 | 57.6 | 7.3 | 1.0 | 34.1 | 65.0 | 100.0 | 3.71 | 67.83 |
| | 서비스직 | (135) | 0.9 | 3.5 | 36.5 | 52.6 | 6.5 | 4.5 | 36.5 | 59.1 | 100.0 | 3.60 | 65.03 |
| | 판매종사자 | (26) | 0.0 | 7.1 | 24.9 | 53.7 | 14.3 | 7.1 | 24.9 | 68.0 | 100.0 | 3.75 | 68.82 |
| | 농·림·수산자 | (369) | 0.0 | 4.3 | 31.9 | 53.1 | 10.7 | 4.3 | 31.9 | 63.7 | 100.0 | 3.70 | 67.52 |
| | 기능원 및 기능종사자 | (42) | 1.9 | 8.9 | 38.8 | 45.6 | 4.8 | 10.8 | 38.8 | 50.4 | 100.0 | 3.43 | 60.63 |
| | 장치기계조작 및 조립종사자 | (42) | 0.0 | 6.1 | 47.1 | 44.7 | 2.1 | 6.1 | 47.1 | 46.8 | 100.0 | 3.43 | 60.70 |
| | 단순노무자 | (145) | 0.0 | 3.8 | 29.3 | 55.5 | 11.3 | 3.8 | 29.3 | 66.8 | 100.0 | 3.74 | 68.58 |
| | 군인 | (1) | 0.0 | 0.0 | 0.0 | 100.0 | 0.0 | 0.0 | 0.0 | 100.0 | 100.0 | 4.00 | 75.00 |
| | 학생 | (13) | 2.6 | 5.1 | 10.2 | 82.1 | 0.0 | 7.7 | 10.2 | 82.1 | 100.0 | 3.72 | 67.98 |
| | 주부 | (138) | 0.0 | 6.9 | 40.2 | 38.3 | 14.6 | 6.9 | 40.2 | 52.9 | 100.0 | 3.61 | 65.16 |
| | 무직 | (216) | 0.0 | 3.2 | 38.2 | 47.8 | 10.8 | 3.2 | 38.2 | 58.6 | 100.0 | 3.66 | 66.58 |
| 종사상의 지위 | 임금근로자(상용) | (287) | 0.2 | 4.6 | 34.8 | 52.6 | 7.8 | 4.9 | 34.8 | 60.4 | 100.0 | 3.63 | 65.76 |
| | 임금근로자(임시) | (102) | 0.0 | 3.7 | 35.8 | 49.9 | 10.5 | 3.7 | 35.8 | 60.4 | 100.0 | 3.67 | 66.80 |
| | 임금근로자(일용) | (60) | 0.0 | 5.5 | 31.7 | 53.0 | 9.8 | 5.5 | 31.7 | 62.8 | 100.0 | 3.67 | 66.78 |
| | 고용원이있는자영업자 | (32) | 0.0 | 3.5 | 47.0 | 46.8 | 2.7 | 3.5 | 47.0 | 49.5 | 100.0 | 3.49 | 62.17 |
| | 고용원이없는자영업자 | (354) | 0.4 | 3.9 | 34.0 | 50.5 | 11.1 | 4.4 | 34.0 | 61.6 | 100.0 | 3.68 | 67.00 |
| | 무급가족종사자 | (108) | 0.0 | 5.7 | 23.2 | 62.3 | 8.8 | 5.7 | 23.2 | 71.1 | 100.0 | 3.74 | 68.58 |

## [표105. 지역사회 안전에 대한 평가_교통사고]

| 구분 | | 사례수 | 매우 불안 | 비교적 불안 | 보통 이다 | 비교적 안전 | 매우 안전 | (종) 불안 | (종) 보통 | (종) 안전 | 계 | 5점 평균 | 100점 평균 |
|---|---|---|---|---|---|---|---|---|---|---|---|---|---|
| [전 체] | | (1310) | 1.0 | 7.8 | 37.3 | 46.2 | 7.6 | 8.9 | 37.3 | 53.8 | 100.0 | 3.52 | 62.88 |
| 성별 | 남자 | (663) | 1.0 | 7.9 | 37.9 | 46.0 | 7.2 | 8.9 | 37.9 | 53.2 | 100.0 | 3.51 | 62.63 |
| | 여자 | (647) | 1.0 | 7.8 | 36.8 | 46.4 | 8.0 | 8.8 | 36.8 | 54.4 | 100.0 | 3.53 | 63.14 |
| 연령 | 15~19세 | (4) | 0.0 | 0.0 | 0.0 | 100.0 | 0.0 | 0.0 | 0.0 | 100.0 | 100.0 | 4.00 | 75.00 |
| | 20~29세 | (43) | 1.7 | 11.0 | 46.2 | 37.0 | 4.0 | 12.7 | 46.2 | 41.0 | 100.0 | 3.31 | 57.64 |
| | 30~39세 | (49) | 0.0 | 2.5 | 48.3 | 39.2 | 10.0 | 2.5 | 48.3 | 49.2 | 100.0 | 3.57 | 64.16 |
| | 40~49세 | (99) | 4.0 | 8.1 | 32.4 | 43.4 | 12.1 | 12.2 | 32.4 | 55.4 | 100.0 | 3.51 | 62.81 |
| | 50~59세 | (233) | 0.4 | 8.2 | 42.8 | 46.3 | 2.2 | 8.7 | 42.8 | 48.5 | 100.0 | 3.42 | 60.38 |
| | 60~64세 | (167) | 1.8 | 7.8 | 41.3 | 39.5 | 9.6 | 9.6 | 41.3 | 49.1 | 100.0 | 3.47 | 61.83 |
| | 65세 이상 | (715) | 0.6 | 8.6 | 35.3 | 46.3 | 9.2 | 9.1 | 35.3 | 55.6 | 100.0 | 3.55 | 63.78 |
| 학력 | 받지않음 | (64) | 0.0 | 10.8 | 30.8 | 47.6 | 10.7 | 10.8 | 30.8 | 58.4 | 100.0 | 3.58 | 64.57 |
| | 초등학교 | (278) | 0.7 | 8.3 | 39.1 | 41.9 | 10.0 | 9.1 | 39.1 | 51.9 | 100.0 | 3.52 | 63.02 |
| | 중학교 | (209) | 0.5 | 8.9 | 38.8 | 44.7 | 7.1 | 9.4 | 38.8 | 51.8 | 100.0 | 3.49 | 62.25 |
| | 고등학교 | (446) | 1.2 | 7.5 | 36.1 | 47.5 | 7.7 | 8.7 | 36.1 | 55.2 | 100.0 | 3.53 | 63.22 |
| | 대학(4년제미만) | (94) | 2.2 | 5.0 | 33.6 | 48.8 | 10.4 | 7.2 | 33.6 | 59.2 | 100.0 | 3.60 | 65.03 |
| | 대학교(4년제이상) | (194) | 0.6 | 7.6 | 40.5 | 46.9 | 4.4 | 8.2 | 40.5 | 51.3 | 100.0 | 3.47 | 61.72 |
| | 대학원석사 | (20) | 5.6 | 8.5 | 31.5 | 54.4 | 0.0 | 14.1 | 31.5 | 54.4 | 100.0 | 3.35 | 58.69 |
| | 대학원박사 | (5) | 0.0 | 21.6 | 41.5 | 36.8 | 0.0 | 21.6 | 41.5 | 36.8 | 100.0 | 3.15 | 53.81 |
| 가구주와 관계 | 본인 | (958) | 0.9 | 7.5 | 39.7 | 43.8 | 8.1 | 8.4 | 39.7 | 51.9 | 100.0 | 3.51 | 62.70 |
| | 배우자 | (302) | 1.3 | 8.1 | 34.1 | 48.0 | 8.5 | 9.4 | 34.1 | 56.5 | 100.0 | 3.54 | 63.58 |
| | 가구원 | (50) | 1.4 | 10.0 | 26.3 | 61.5 | 0.8 | 11.5 | 26.3 | 62.2 | 100.0 | 3.50 | 62.53 |
| 혼인상태 | 미혼 | (130) | 1.7 | 7.4 | 40.0 | 49.5 | 1.3 | 9.1 | 40.0 | 50.8 | 100.0 | 3.41 | 60.33 |
| | 유배우 | (853) | 1.0 | 7.7 | 36.0 | 46.6 | 8.8 | 8.6 | 36.0 | 55.4 | 100.0 | 3.55 | 63.64 |
| | 사별 | (250) | 0.4 | 10.0 | 37.7 | 41.2 | 10.7 | 10.4 | 37.7 | 51.9 | 100.0 | 3.52 | 62.97 |
| | 이혼/별거 | (77) | 1.2 | 5.2 | 42.1 | 45.7 | 5.8 | 6.4 | 42.1 | 51.5 | 100.0 | 3.50 | 62.45 |
| 직업 | 관리자 | (17) | 7.6 | 0.0 | 40.6 | 31.0 | 20.8 | 7.6 | 40.6 | 51.8 | 100.0 | 3.57 | 64.34 |
| | 전문가 및 관련종사자 | (79) | 0.9 | 9.1 | 37.1 | 44.5 | 8.5 | 10.0 | 37.1 | 52.9 | 100.0 | 3.51 | 62.63 |
| | 사무직 | (87) | 1.0 | 4.2 | 36.3 | 51.2 | 7.3 | 5.2 | 36.3 | 58.5 | 100.0 | 3.60 | 64.90 |
| | 서비스직 | (135) | 0.9 | 8.7 | 38.6 | 45.6 | 6.1 | 9.6 | 38.6 | 51.8 | 100.0 | 3.47 | 61.83 |
| | 판매종사자 | (26) | 4.5 | 3.9 | 23.6 | 53.7 | 14.3 | 8.4 | 23.6 | 68.0 | 100.0 | 3.69 | 67.36 |
| | 농·림·수산자 | (369) | 0.0 | 8.6 | 38.9 | 44.9 | 7.5 | 8.6 | 38.9 | 52.5 | 100.0 | 3.51 | 62.83 |
| | 기능원 및 기능종사자 | (42) | 3.9 | 13.8 | 40.7 | 36.9 | 4.8 | 17.6 | 40.7 | 41.7 | 100.0 | 3.25 | 56.27 |
| | 장차기계조작 및 조립종사자 | (42) | 2.4 | 11.4 | 56.3 | 29.9 | 0.0 | 13.8 | 56.3 | 29.9 | 100.0 | 3.14 | 53.44 |
| | 단순노무자 | (145) | 0.0 | 5.7 | 36.8 | 49.5 | 7.9 | 5.7 | 36.8 | 57.4 | 100.0 | 3.60 | 64.89 |
| | 군인 | (1) | 0.0 | 0.0 | 0.0 | 100.0 | 0.0 | 0.0 | 0.0 | 100.0 | 100.0 | 4.00 | 75.00 |
| | 학생 | (13) | 2.6 | 5.1 | 10.2 | 82.1 | 0.0 | 7.7 | 10.2 | 82.1 | 100.0 | 3.72 | 67.98 |
| | 주부 | (138) | 2.0 | 11.0 | 38.8 | 36.3 | 11.8 | 13.1 | 38.8 | 48.2 | 100.0 | 3.45 | 61.22 |
| | 무직 | (216) | 0.4 | 6.7 | 39.0 | 45.2 | 8.7 | 7.2 | 39.0 | 53.9 | 100.0 | 3.55 | 63.74 |
| 종사상의 지위 | 임금근로자(상용) | (287) | 1.7 | 7.9 | 39.0 | 45.2 | 6.1 | 9.7 | 39.0 | 51.3 | 100.0 | 3.46 | 61.48 |
| | 임금근로자(임시) | (102) | 0.0 | 4.6 | 40.2 | 45.4 | 9.7 | 4.6 | 40.2 | 55.1 | 100.0 | 3.60 | 65.06 |
| | 임금근로자(일용) | (60) | 0.0 | 7.0 | 41.5 | 45.1 | 6.4 | 7.0 | 41.5 | 51.5 | 100.0 | 3.51 | 62.71 |
| | 고용원이있는자영업자 | (32) | 0.0 | 11.1 | 40.9 | 45.4 | 2.7 | 11.1 | 40.9 | 48.1 | 100.0 | 3.40 | 59.92 |
| | 고용원이없는자영업자 | (354) | 0.8 | 8.1 | 39.8 | 42.6 | 8.7 | 8.9 | 39.8 | 51.3 | 100.0 | 3.50 | 62.56 |
| | 무급가족종사자 | (108) | 0.0 | 9.3 | 29.4 | 54.2 | 7.1 | 9.3 | 29.4 | 61.2 | 100.0 | 3.59 | 64.76 |

## [표106. 지역사회 안전에 대한 평가_화재(산불 포함)]

| 구분 | | 사례수 | 매우 불안 | 비교적 불안 | 보통 이다 | 비교적 안전 | 매우 안전 | (종) 불안 | (종) 보통 | (종) 안전 | 계 | 5점 평균 | 100점 평균 |
|---|---|---|---|---|---|---|---|---|---|---|---|---|---|
| [전 체] | | (1310) | 0.9 | 14.3 | 38.3 | 39.5 | 7.1 | 15.2 | 38.3 | 46.5 | 100.0 | 3.38 | 59.39 |
| 성별 | 남자 | (663) | 0.9 | 13.8 | 39.7 | 39.0 | 6.6 | 14.7 | 39.7 | 45.6 | 100.0 | 3.37 | 59.16 |
| | 여자 | (647) | 0.8 | 14.8 | 36.9 | 39.9 | 7.5 | 15.7 | 36.9 | 47.5 | 100.0 | 3.39 | 59.63 |
| 연령 | 15~19세 | (4) | 0.0 | 0.0 | 18.0 | 82.0 | 0.0 | 0.0 | 18.0 | 82.0 | 100.0 | 3.82 | 70.49 |
| | 20~29세 | (43) | 1.7 | 11.0 | 48.0 | 35.3 | 4.0 | 12.7 | 48.0 | 39.3 | 100.0 | 3.29 | 57.20 |
| | 30~39세 | (49) | 2.5 | 8.3 | 41.6 | 37.5 | 10.0 | 10.9 | 41.6 | 47.5 | 100.0 | 3.44 | 61.03 |
| | 40~49세 | (99) | 2.0 | 13.1 | 33.4 | 39.4 | 12.1 | 15.2 | 33.4 | 51.4 | 100.0 | 3.46 | 61.57 |
| | 50~59세 | (233) | 0.0 | 12.5 | 44.6 | 39.9 | 3.0 | 12.5 | 44.6 | 42.9 | 100.0 | 3.33 | 58.34 |
| | 60~64세 | (167) | 1.2 | 17.3 | 34.8 | 37.7 | 9.0 | 18.5 | 34.8 | 46.7 | 100.0 | 3.36 | 59.02 |
| | 65세 이상 | (715) | 0.6 | 17.1 | 37.3 | 37.2 | 7.8 | 17.7 | 37.3 | 45.0 | 100.0 | 3.35 | 58.65 |
| 학력 | 받지않음 | (64) | 0.0 | 15.4 | 27.8 | 47.6 | 9.2 | 15.4 | 27.8 | 56.8 | 100.0 | 3.51 | 62.66 |
| | 초등학교 | (278) | 1.1 | 20.1 | 37.4 | 32.1 | 9.3 | 21.2 | 37.4 | 41.4 | 100.0 | 3.28 | 57.09 |
| | 중학교 | (209) | 0.5 | 17.5 | 38.1 | 36.8 | 7.1 | 18.0 | 38.1 | 43.9 | 100.0 | 3.33 | 58.14 |
| | 고등학교 | (446) | 0.6 | 11.2 | 41.9 | 39.6 | 6.6 | 11.8 | 41.9 | 46.2 | 100.0 | 3.40 | 60.10 |
| | 대학(4년제미만) | (94) | 1.1 | 16.8 | 28.2 | 42.6 | 11.3 | 17.9 | 28.2 | 53.9 | 100.0 | 3.46 | 61.57 |
| | 대학교(4년제이상) | (194) | 1.5 | 10.9 | 38.6 | 44.8 | 4.1 | 12.4 | 38.6 | 48.9 | 100.0 | 3.39 | 59.77 |
| | 대학원석사 | (20) | 0.0 | 14.1 | 46.5 | 39.4 | 0.0 | 14.1 | 46.5 | 39.4 | 100.0 | 3.25 | 56.32 |
| | 대학원박사 | (5) | 0.0 | 21.6 | 41.5 | 36.8 | 0.0 | 21.6 | 41.5 | 36.8 | 100.0 | 3.15 | 53.81 |
| 가구주와 관계 | 본인 | (958) | 0.6 | 14.1 | 39.2 | 38.6 | 7.5 | 14.7 | 39.2 | 46.1 | 100.0 | 3.38 | 59.55 |
| | 배우자 | (302) | 1.3 | 17.3 | 34.4 | 38.6 | 8.3 | 18.7 | 34.4 | 46.9 | 100.0 | 3.35 | 58.80 |
| | 가구원 | (50) | 1.4 | 8.7 | 40.7 | 48.5 | 0.8 | 10.1 | 40.7 | 49.2 | 100.0 | 3.38 | 59.62 |
| 혼인상태 | 미혼 | (130) | 1.6 | 10.3 | 42.0 | 44.8 | 1.3 | 11.9 | 42.0 | 46.1 | 100.0 | 3.34 | 58.48 |
| | 유배우 | (853) | 0.7 | 14.6 | 37.0 | 39.6 | 8.1 | 15.3 | 37.0 | 47.7 | 100.0 | 3.40 | 59.93 |
| | 사별 | (250) | 0.4 | 18.1 | 35.5 | 35.7 | 10.3 | 18.5 | 35.5 | 46.0 | 100.0 | 3.37 | 59.36 |
| | 이혼/별거 | (77) | 1.2 | 13.1 | 48.8 | 32.2 | 4.7 | 14.3 | 48.8 | 36.9 | 100.0 | 3.26 | 56.52 |
| 직업 | 관리자 | (17) | 0.0 | 7.6 | 46.5 | 25.1 | 20.8 | 7.6 | 46.5 | 45.9 | 100.0 | 3.59 | 64.77 |
| | 전문가 및 관련종사자 | (79) | 0.9 | 11.3 | 40.3 | 39.1 | 8.5 | 12.1 | 40.3 | 47.6 | 100.0 | 3.43 | 60.74 |
| | 사무직 | (87) | 2.0 | 7.2 | 35.9 | 47.5 | 7.5 | 9.2 | 35.9 | 54.9 | 100.0 | 3.51 | 62.82 |
| | 서비스직 | (135) | 0.9 | 11.4 | 41.9 | 39.6 | 6.1 | 12.3 | 41.9 | 45.7 | 100.0 | 3.39 | 59.65 |
| | 판매종사자 | (26) | 0.0 | 11.6 | 20.4 | 53.7 | 14.3 | 11.6 | 20.4 | 68.0 | 100.0 | 3.71 | 67.70 |
| | 농·림·수산자 | (369) | 0.0 | 17.8 | 41.0 | 34.9 | 6.2 | 17.8 | 41.0 | 41.1 | 100.0 | 3.30 | 57.39 |
| | 기능원 및 기능종사자 | (42) | 1.9 | 25.0 | 34.5 | 33.8 | 4.8 | 26.9 | 34.5 | 38.6 | 100.0 | 3.15 | 53.65 |
| | 장치기계조작 및 조립종사자 | (42) | 2.4 | 11.7 | 57.0 | 28.9 | 0.0 | 14.1 | 57.0 | 28.9 | 100.0 | 3.12 | 53.10 |
| | 단순노무자 | (145) | 0.0 | 15.5 | 33.6 | 43.0 | 7.9 | 15.5 | 33.6 | 50.9 | 100.0 | 3.43 | 60.84 |
| | 군인 | (1) | 0.0 | 0.0 | 0.0 | 100.0 | 0.0 | 0.0 | 0.0 | 100.0 | 100.0 | 4.00 | 75.00 |
| | 학생 | (13) | 2.6 | 7.7 | 24.1 | 65.7 | 0.0 | 10.2 | 24.1 | 65.7 | 100.0 | 3.53 | 63.23 |
| | 주부 | (138) | 2.0 | 18.2 | 37.0 | 30.8 | 11.9 | 20.3 | 37.0 | 42.7 | 100.0 | 3.32 | 58.10 |
| | 무직 | (216) | 0.4 | 14.3 | 38.2 | 40.1 | 6.9 | 14.7 | 38.2 | 47.0 | 100.0 | 3.39 | 59.70 |
| 종사상의 지위 | 임금근로자(상용) | (287) | 1.5 | 10.5 | 39.8 | 42.1 | 6.1 | 12.0 | 39.8 | 48.2 | 100.0 | 3.41 | 60.24 |
| | 임금근로자(임시) | (102) | 0.0 | 7.7 | 41.4 | 41.2 | 9.7 | 7.7 | 41.4 | 50.9 | 100.0 | 3.53 | 63.23 |
| | 임금근로자(일용) | (60) | 0.0 | 19.6 | 37.4 | 38.1 | 4.9 | 19.6 | 37.4 | 43.0 | 100.0 | 3.28 | 57.07 |
| | 고용원이있는자영업자 | (32) | 0.0 | 16.4 | 45.8 | 35.1 | 2.7 | 16.4 | 45.8 | 37.7 | 100.0 | 3.24 | 56.00 |
| | 고용원이없는자영업자 | (354) | 0.4 | 15.8 | 39.6 | 36.3 | 7.9 | 16.2 | 39.6 | 44.2 | 100.0 | 3.35 | 58.86 |
| | 무급가족종사자 | (108) | 0.0 | 25.3 | 34.7 | 33.8 | 6.2 | 25.3 | 34.7 | 40.0 | 100.0 | 3.21 | 55.24 |

## [표107. 지역사회 안전에 대한 평가_먹거리(불량식품, 식중독)]

| 구분 | | 사례수 | 매우 불안 | 비교적 불안 | 보통이다 | 비교적 안전 | 매우 안전 | (종) 불안 | (종) 보통 | (종) 안전 | 계 | 5점 평균 | 100점 평균 |
|---|---|---|---|---|---|---|---|---|---|---|---|---|---|
| [전 체] | | (1310) | 0.5 | 5.7 | 41.7 | 43.9 | 8.2 | 6.2 | 41.7 | 52.1 | 100.0 | 3.53 | 63.37 |
| 성별 | 남자 | (663) | 0.6 | 6.1 | 43.7 | 42.1 | 7.5 | 6.7 | 43.7 | 49.6 | 100.0 | 3.50 | 62.46 |
| | 여자 | (647) | 0.5 | 5.3 | 39.6 | 45.7 | 8.8 | 5.8 | 39.6 | 54.6 | 100.0 | 3.57 | 64.29 |
| 연령 | 15~19세 | (4) | 0.0 | 0.0 | 36.1 | 63.9 | 0.0 | 0.0 | 36.1 | 63.9 | 100.0 | 3.64 | 65.98 |
| | 20~29세 | (43) | 1.7 | 5.8 | 57.2 | 31.2 | 4.0 | 7.5 | 57.2 | 35.3 | 100.0 | 3.30 | 57.51 |
| | 30~39세 | (49) | 0.0 | 2.5 | 49.2 | 38.3 | 10.0 | 2.5 | 49.2 | 48.3 | 100.0 | 3.56 | 63.94 |
| | 40~49세 | (99) | 1.0 | 6.0 | 43.5 | 36.3 | 13.0 | 7.1 | 43.5 | 49.4 | 100.0 | 3.54 | 63.59 |
| | 50~59세 | (233) | 0.0 | 5.2 | 43.7 | 48.1 | 3.0 | 5.2 | 43.7 | 51.1 | 100.0 | 3.49 | 62.23 |
| | 60~64세 | (167) | 1.8 | 7.2 | 37.6 | 43.1 | 10.2 | 9.0 | 37.6 | 53.3 | 100.0 | 3.53 | 63.18 |
| | 65세 이상 | (715) | 0.3 | 6.4 | 38.4 | 45.1 | 9.8 | 6.7 | 38.4 | 54.9 | 100.0 | 3.58 | 64.44 |
| 학력 | 받지않음 | (64) | 0.0 | 0.0 | 41.7 | 49.1 | 9.2 | 0.0 | 41.7 | 58.3 | 100.0 | 3.67 | 66.86 |
| | 초등학교 | (278) | 0.7 | 6.1 | 39.7 | 43.8 | 9.7 | 6.8 | 39.7 | 53.4 | 100.0 | 3.56 | 63.89 |
| | 중학교 | (209) | 0.0 | 8.4 | 38.7 | 43.9 | 9.0 | 8.4 | 38.7 | 52.9 | 100.0 | 3.53 | 63.36 |
| | 고등학교 | (446) | 0.6 | 4.8 | 40.7 | 45.8 | 8.0 | 5.5 | 40.7 | 53.8 | 100.0 | 3.56 | 63.95 |
| | 대학(4년제미만) | (94) | 0.0 | 6.8 | 44.9 | 37.1 | 11.3 | 6.8 | 44.9 | 48.3 | 100.0 | 3.53 | 63.19 |
| | 대학교(4년제이상) | (194) | 0.6 | 5.6 | 46.1 | 42.0 | 5.7 | 6.3 | 46.1 | 47.6 | 100.0 | 3.46 | 61.60 |
| | 대학원석사 | (20) | 4.3 | 4.3 | 41.3 | 50.2 | 0.0 | 8.5 | 41.3 | 50.2 | 100.0 | 3.37 | 59.34 |
| | 대학원박사 | (5) | 0.0 | 21.6 | 41.5 | 36.8 | 0.0 | 21.6 | 41.5 | 36.8 | 100.0 | 3.15 | 53.81 |
| 가구주와 관계 | 본인 | (958) | 0.4 | 6.0 | 43.6 | 41.4 | 8.5 | 6.4 | 43.6 | 49.9 | 100.0 | 3.52 | 62.88 |
| | 배우자 | (302) | 0.4 | 6.0 | 37.4 | 46.4 | 9.7 | 6.5 | 37.4 | 56.1 | 100.0 | 3.59 | 64.74 |
| | 가구원 | (50) | 1.4 | 2.6 | 36.7 | 57.6 | 1.6 | 4.1 | 36.7 | 59.2 | 100.0 | 3.55 | 63.84 |
| 혼인상태 | 미혼 | (130) | 0.7 | 3.5 | 52.4 | 42.1 | 1.3 | 4.2 | 52.4 | 43.4 | 100.0 | 3.40 | 59.96 |
| | 유배우 | (853) | 0.5 | 6.0 | 38.3 | 45.6 | 9.6 | 6.5 | 38.3 | 55.2 | 100.0 | 3.58 | 64.47 |
| | 사별 | (250) | 0.4 | 6.3 | 39.2 | 42.9 | 11.1 | 6.7 | 39.2 | 54.0 | 100.0 | 3.58 | 64.51 |
| | 이혼/별거 | (77) | 1.2 | 7.5 | 51.8 | 33.7 | 5.8 | 8.7 | 51.8 | 39.5 | 100.0 | 3.35 | 58.86 |
| 직업 | 관리자 | (17) | 0.0 | 0.0 | 27.1 | 52.1 | 20.8 | 0.0 | 27.1 | 72.9 | 100.0 | 3.94 | 73.42 |
| | 전문가 및 관련종사자 | (79) | 0.9 | 9.6 | 38.7 | 40.2 | 10.6 | 10.5 | 38.7 | 50.8 | 100.0 | 3.50 | 62.51 |
| | 사무직 | (87) | 0.0 | 2.7 | 47.5 | 43.3 | 6.5 | 2.7 | 47.5 | 49.8 | 100.0 | 3.54 | 63.39 |
| | 서비스직 | (135) | 0.9 | 4.5 | 39.8 | 48.6 | 6.1 | 5.4 | 39.8 | 54.8 | 100.0 | 3.55 | 63.64 |
| | 판매종사자 | (26) | 0.0 | 3.9 | 37.0 | 44.7 | 14.3 | 3.9 | 37.0 | 59.1 | 100.0 | 3.70 | 67.38 |
| | 농·림·수산자 | (369) | 0.5 | 8.3 | 38.2 | 44.6 | 8.4 | 8.8 | 38.2 | 53.0 | 100.0 | 3.52 | 63.01 |
| | 기능원 및 기능종사자 | (42) | 0.0 | 2.5 | 44.5 | 48.2 | 4.8 | 2.5 | 44.5 | 53.0 | 100.0 | 3.55 | 63.83 |
| | 장치기계조작 및 조립종사자 | (42) | 0.0 | 6.1 | 66.1 | 27.8 | 0.0 | 6.1 | 66.1 | 27.8 | 100.0 | 3.22 | 55.43 |
| | 단순노무자 | (145) | 1.2 | 4.2 | 42.6 | 44.0 | 7.9 | 5.4 | 42.6 | 51.9 | 100.0 | 3.53 | 63.29 |
| | 군인 | (1) | 0.0 | 100.0 | 0.0 | 0.0 | 0.0 | 100.0 | 0.0 | 0.0 | 100.0 | 2.00 | 25.00 |
| | 학생 | (13) | 2.6 | 2.6 | 40.6 | 54.3 | 0.0 | 5.1 | 40.6 | 54.3 | 100.0 | 3.47 | 61.67 |
| | 주부 | (138) | 0.0 | 5.6 | 43.6 | 37.6 | 13.2 | 5.6 | 43.6 | 50.8 | 100.0 | 3.58 | 64.57 |
| | 무직 | (216) | 0.0 | 4.9 | 40.6 | 44.9 | 9.6 | 4.9 | 40.6 | 54.5 | 100.0 | 3.59 | 64.81 |
| 종사상의 지위 | 임금근로자(상용) | (287) | 0.5 | 5.6 | 45.2 | 42.3 | 6.4 | 6.1 | 45.2 | 48.7 | 100.0 | 3.49 | 62.14 |
| | 임금근로자(임시) | (102) | 0.8 | 2.6 | 43.0 | 43.9 | 9.7 | 3.4 | 43.0 | 53.6 | 100.0 | 3.59 | 64.78 |
| | 임금근로자(일용) | (60) | 0.0 | 8.6 | 48.8 | 36.2 | 6.4 | 8.6 | 48.8 | 42.6 | 100.0 | 3.40 | 60.09 |
| | 고용원이있는자영업자 | (32) | 0.0 | 3.5 | 42.9 | 50.9 | 2.7 | 3.5 | 42.9 | 53.6 | 100.0 | 3.53 | 63.19 |
| | 고용원이없는자영업자 | (354) | 0.9 | 7.2 | 37.8 | 44.8 | 9.3 | 8.1 | 37.8 | 54.1 | 100.0 | 3.54 | 63.58 |
| | 무급가족종사자 | (108) | 0.0 | 7.4 | 36.0 | 48.6 | 8.0 | 7.4 | 36.0 | 56.6 | 100.0 | 3.57 | 64.29 |

## [표108. 지역사회 안전에 대한 평가_정보보안(개인정보 유출, 바이러스, 해킹 등)]

| 구분 | | 사례수 | 매우 불안 | 비교적 불안 | 보통 이다 | 비교적 안전 | 매우 안전 | (종) 불안 | (종) 보통 | (종) 안전 | 계 | 5점 평균 | 100점 평균 |
|---|---|---|---|---|---|---|---|---|---|---|---|---|---|
| [전 체] | | (1310) | 6.5 | 18.7 | 32.4 | 34.6 | 7.8 | 25.1 | 32.4 | 42.4 | 100.0 | 3.19 | 54.64 |
| 성별 | 남자 | (663) | 7.4 | 21.0 | 33.1 | 31.6 | 7.0 | 28.4 | 33.1 | 38.6 | 100.0 | 3.10 | 52.46 |
| | 여자 | (647) | 5.6 | 16.3 | 31.8 | 37.8 | 8.6 | 21.9 | 31.8 | 46.3 | 100.0 | 3.27 | 56.86 |
| 연령 | 15~19세 | (4) | 0.0 | 36.1 | 0.0 | 63.9 | 0.0 | 36.1 | 0.0 | 63.9 | 100.0 | 3.28 | 56.95 |
| | 20~29세 | (43) | 3.5 | 19.0 | 44.0 | 29.5 | 4.0 | 22.5 | 44.0 | 33.5 | 100.0 | 3.12 | 52.88 |
| | 30~39세 | (49) | 5.1 | 20.1 | 34.9 | 30.0 | 10.0 | 25.1 | 34.9 | 40.0 | 100.0 | 3.20 | 54.94 |
| | 40~49세 | (99) | 5.0 | 16.1 | 33.4 | 32.4 | 13.0 | 21.1 | 33.4 | 45.4 | 100.0 | 3.32 | 58.09 |
| | 50~59세 | (233) | 4.4 | 18.9 | 34.8 | 39.8 | 2.2 | 23.3 | 34.8 | 42.0 | 100.0 | 3.16 | 54.12 |
| | 60~64세 | (167) | 10.1 | 19.2 | 33.4 | 28.3 | 9.0 | 29.3 | 33.4 | 37.3 | 100.0 | 3.07 | 51.71 |
| | 65세 이상 | (715) | 8.0 | 17.3 | 31.6 | 33.6 | 9.5 | 25.3 | 31.6 | 43.1 | 100.0 | 3.19 | 54.86 |
| 학력 | 받지않음 | (64) | 9.2 | 6.1 | 34.1 | 41.5 | 9.2 | 15.3 | 34.1 | 50.6 | 100.0 | 3.35 | 58.84 |
| | 초등학교 | (278) | 11.5 | 13.6 | 33.0 | 31.9 | 10.0 | 25.1 | 33.0 | 41.9 | 100.0 | 3.15 | 53.82 |
| | 중학교 | (209) | 5.3 | 23.5 | 30.4 | 31.7 | 9.0 | 28.8 | 30.4 | 40.7 | 100.0 | 3.16 | 53.91 |
| | 고등학교 | (446) | 5.5 | 18.1 | 32.2 | 36.8 | 7.3 | 23.7 | 32.2 | 44.1 | 100.0 | 3.22 | 55.56 |
| | 대학(4년제미만) | (94) | 6.0 | 30.2 | 25.3 | 28.1 | 10.4 | 36.2 | 25.3 | 38.5 | 100.0 | 3.07 | 51.67 |
| | 대학교(4년제이상) | (194) | 3.9 | 17.9 | 37.8 | 35.5 | 4.9 | 21.8 | 37.8 | 40.4 | 100.0 | 3.20 | 54.90 |
| | 대학원석사 | (20) | 9.8 | 26.4 | 15.0 | 48.9 | 0.0 | 36.2 | 15.0 | 48.9 | 100.0 | 3.03 | 50.71 |
| | 대학원박사 | (5) | 0.0 | 21.6 | 41.5 | 36.8 | 0.0 | 21.6 | 41.5 | 36.8 | 100.0 | 3.15 | 53.81 |
| 가구주와 관계 | 본인 | (958) | 6.0 | 17.6 | 34.8 | 33.4 | 8.2 | 23.6 | 34.8 | 41.6 | 100.0 | 3.20 | 55.07 |
| | 배우자 | (302) | 8.5 | 20.6 | 27.7 | 34.1 | 9.1 | 29.1 | 27.7 | 43.2 | 100.0 | 3.15 | 53.70 |
| | 가구원 | (50) | 5.4 | 22.4 | 25.5 | 46.0 | 0.8 | 27.7 | 25.5 | 46.7 | 100.0 | 3.14 | 53.60 |
| 혼인상태 | 미혼 | (130) | 6.2 | 23.4 | 34.8 | 34.3 | 1.3 | 29.6 | 34.8 | 35.6 | 100.0 | 3.01 | 50.26 |
| | 유배우 | (853) | 6.8 | 19.3 | 30.3 | 34.7 | 8.8 | 26.1 | 30.3 | 43.6 | 100.0 | 3.19 | 54.86 |
| | 사별 | (250) | 5.6 | 11.2 | 34.8 | 36.9 | 11.5 | 16.7 | 34.8 | 48.5 | 100.0 | 3.38 | 59.43 |
| | 이혼/별거 | (77) | 6.1 | 18.2 | 41.8 | 28.1 | 5.8 | 24.3 | 41.8 | 33.9 | 100.0 | 3.09 | 52.35 |
| 직업 | 관리자 | (17) | 4.8 | 12.4 | 19.5 | 42.4 | 20.8 | 17.3 | 19.5 | 63.2 | 100.0 | 3.62 | 65.48 |
| | 전문가 및 관련종사자 | (79) | 5.0 | 18.8 | 37.4 | 29.0 | 9.7 | 23.8 | 37.4 | 38.8 | 100.0 | 3.20 | 54.93 |
| | 사무직 | (87) | 3.7 | 17.3 | 28.2 | 45.2 | 5.6 | 21.0 | 28.2 | 50.9 | 100.0 | 3.32 | 57.96 |
| | 서비스직 | (135) | 4.1 | 27.5 | 31.9 | 30.3 | 6.1 | 31.6 | 31.9 | 36.4 | 100.0 | 3.07 | 51.71 |
| | 판매종사자 | (26) | 7.5 | 15.8 | 17.5 | 44.9 | 14.3 | 23.3 | 17.5 | 59.3 | 100.0 | 3.43 | 60.70 |
| | 농·림·수산자 | (369) | 9.7 | 20.9 | 31.7 | 30.9 | 6.8 | 30.6 | 31.7 | 37.7 | 100.0 | 3.04 | 51.05 |
| | 기능원 및 기능종사자 | (42) | 6.8 | 11.2 | 45.2 | 32.0 | 4.8 | 18.0 | 45.2 | 36.8 | 100.0 | 3.17 | 54.22 |
| | 장치기계조작 및 조립종사자 | (42) | 11.5 | 13.0 | 50.9 | 24.6 | 0.0 | 24.4 | 50.9 | 24.6 | 100.0 | 2.89 | 47.18 |
| | 단순노무자 | (145) | 12.0 | 19.5 | 26.5 | 33.5 | 8.5 | 31.5 | 26.5 | 42.0 | 100.0 | 3.07 | 51.76 |
| | 군인 | (1) | 0.0 | 100.0 | 0.0 | 0.0 | 0.0 | 100.0 | 0.0 | 0.0 | 100.0 | 2.00 | 25.00 |
| | 학생 | (13) | 2.6 | 30.4 | 10.2 | 56.9 | 0.0 | 32.9 | 10.2 | 56.9 | 100.0 | 3.21 | 55.36 |
| | 주부 | (138) | 3.4 | 10.2 | 39.6 | 33.5 | 13.3 | 13.6 | 39.6 | 46.8 | 100.0 | 3.43 | 60.77 |
| | 무직 | (216) | 3.2 | 13.9 | 36.6 | 36.2 | 10.0 | 17.1 | 36.6 | 46.2 | 100.0 | 3.36 | 58.98 |
| 종사상의 지위 | 임금근로자(상용) | (287) | 5.5 | 18.2 | 35.4 | 34.8 | 6.2 | 23.7 | 35.4 | 40.9 | 100.0 | 3.18 | 54.49 |
| | 임금근로자(임시) | (102) | 6.0 | 20.9 | 28.6 | 34.7 | 9.7 | 26.9 | 28.6 | 44.4 | 100.0 | 3.21 | 55.29 |
| | 임금근로자(일용) | (60) | 16.0 | 21.9 | 32.5 | 23.3 | 6.4 | 37.8 | 32.5 | 29.7 | 100.0 | 2.82 | 45.57 |
| | 고용원이있는자영업자 | (32) | 5.4 | 25.7 | 27.5 | 38.7 | 2.7 | 31.1 | 27.5 | 41.4 | 100.0 | 3.08 | 51.90 |
| | 고용원이없는자영업자 | (354) | 7.5 | 19.3 | 32.0 | 33.3 | 7.9 | 26.8 | 32.0 | 41.2 | 100.0 | 3.15 | 53.71 |
| | 무급가족종사자 | (108) | 15.0 | 24.4 | 25.7 | 27.8 | 7.1 | 39.5 | 25.7 | 34.9 | 100.0 | 2.87 | 46.86 |

## [표109. 지역사회 안전에 대한 평가_신종 전염병(신종 바이러스 등)]

| 구분 | | 사례수 | 매우 불안 | 비교적 불안 | 보통 이다 | 비교적 안전 | 매우 안전 | (종) 불안 | (종) 보통 | (종) 안전 | 계 | 5점 평균 | 100점 평균 |
|---|---|---|---|---|---|---|---|---|---|---|---|---|---|
| [전 체] | | (1310) | 4.9 | 16.3 | 36.0 | 35.2 | 7.6 | 21.2 | 36.0 | 42.8 | 100.0 | 3.24 | 56.07 |
| 성별 | 남자 | (663) | 5.0 | 18.5 | 36.7 | 32.5 | 7.3 | 23.5 | 36.7 | 39.7 | 100.0 | 3.18 | 54.62 |
| | 여자 | (647) | 4.8 | 14.1 | 35.2 | 37.9 | 8.0 | 18.9 | 35.2 | 45.9 | 100.0 | 3.30 | 57.54 |
| 연령 | 15~19세 | (4) | 0.0 | 36.1 | 0.0 | 63.9 | 0.0 | 36.1 | 0.0 | 63.9 | 100.0 | 3.28 | 56.95 |
| | 20~29세 | (43) | 3.5 | 15.0 | 49.7 | 31.8 | 0.0 | 18.5 | 49.7 | 31.8 | 100.0 | 3.10 | 52.44 |
| | 30~39세 | (49) | 4.2 | 16.8 | 40.7 | 28.3 | 10.0 | 21.0 | 40.7 | 38.3 | 100.0 | 3.23 | 55.79 |
| | 40~49세 | (99) | 3.0 | 11.2 | 38.4 | 35.4 | 12.1 | 14.2 | 38.4 | 47.5 | 100.0 | 3.42 | 60.58 |
| | 50~59세 | (233) | 3.5 | 14.7 | 39.3 | 39.9 | 2.6 | 18.2 | 39.3 | 42.5 | 100.0 | 3.23 | 55.87 |
| | 60~64세 | (167) | 5.9 | 14.4 | 41.8 | 28.2 | 9.6 | 20.4 | 41.8 | 37.8 | 100.0 | 3.21 | 55.29 |
| | 65세 이상 | (715) | 6.3 | 17.0 | 32.9 | 34.0 | 9.7 | 23.4 | 32.9 | 43.7 | 100.0 | 3.24 | 55.92 |
| 학력 | 받지않음 | (64) | 9.2 | 10.7 | 30.9 | 40.0 | 9.2 | 19.9 | 30.9 | 49.2 | 100.0 | 3.29 | 57.32 |
| | 초등학교 | (278) | 9.4 | 15.1 | 34.0 | 31.5 | 10.0 | 24.5 | 34.0 | 41.5 | 100.0 | 3.18 | 54.41 |
| | 중학교 | (209) | 4.8 | 19.4 | 34.3 | 33.0 | 8.5 | 24.2 | 34.3 | 41.5 | 100.0 | 3.21 | 55.25 |
| | 고등학교 | (446) | 3.9 | 15.4 | 35.8 | 37.6 | 7.3 | 19.3 | 35.8 | 44.9 | 100.0 | 3.29 | 57.26 |
| | 대학(4년제미만) | (94) | 4.5 | 22.6 | 30.7 | 31.9 | 10.4 | 27.1 | 30.7 | 42.2 | 100.0 | 3.21 | 55.24 |
| | 대학교(4년제이상) | (194) | 1.8 | 16.2 | 42.3 | 35.2 | 4.4 | 18.1 | 42.3 | 39.6 | 100.0 | 3.24 | 56.03 |
| | 대학원석사 | (20) | 4.3 | 14.1 | 37.0 | 44.6 | 0.0 | 18.4 | 37.0 | 44.6 | 100.0 | 3.22 | 55.50 |
| | 대학원박사 | (5) | 0.0 | 0.0 | 63.2 | 36.8 | 0.0 | 0.0 | 63.2 | 36.8 | 100.0 | 3.37 | 59.21 |
| 가구주와 관계 | 본인 | (958) | 4.4 | 15.4 | 38.0 | 33.7 | 8.5 | 19.8 | 38.0 | 42.2 | 100.0 | 3.26 | 56.62 |
| | 배우자 | (302) | 6.8 | 17.9 | 31.7 | 36.1 | 7.5 | 24.7 | 31.7 | 43.6 | 100.0 | 3.20 | 54.91 |
| | 가구원 | (50) | 4.3 | 19.6 | 30.6 | 44.7 | 0.8 | 23.9 | 30.6 | 45.5 | 100.0 | 3.18 | 54.50 |
| 혼인상태 | 미혼 | (130) | 4.8 | 19.5 | 41.2 | 33.2 | 1.3 | 24.3 | 41.2 | 34.5 | 100.0 | 3.07 | 51.67 |
| | 유배우 | (853) | 4.9 | 16.5 | 33.5 | 36.6 | 8.5 | 21.5 | 33.5 | 45.1 | 100.0 | 3.27 | 56.78 |
| | 사별 | (250) | 5.2 | 12.3 | 36.1 | 34.5 | 11.9 | 17.5 | 36.1 | 46.4 | 100.0 | 3.36 | 58.93 |
| | 이혼/별거 | (77) | 3.8 | 15.8 | 46.7 | 27.9 | 5.8 | 19.6 | 46.7 | 33.7 | 100.0 | 3.16 | 54.04 |
| 직업 | 관리자 | (17) | 4.8 | 12.4 | 29.5 | 32.5 | 20.8 | 17.3 | 29.5 | 53.3 | 100.0 | 3.52 | 62.99 |
| | 전문가 및 관련종사자 | (79) | 0.8 | 17.7 | 39.4 | 33.6 | 8.5 | 18.5 | 39.4 | 42.0 | 100.0 | 3.31 | 57.79 |
| | 사무직 | (87) | 2.7 | 9.5 | 38.1 | 44.0 | 5.6 | 12.3 | 38.1 | 49.7 | 100.0 | 3.40 | 60.07 |
| | 서비스직 | (135) | 1.6 | 21.2 | 39.8 | 31.3 | 6.1 | 22.8 | 39.8 | 37.4 | 100.0 | 3.19 | 54.79 |
| | 판매종사자 | (26) | 4.5 | 11.9 | 24.1 | 45.2 | 14.3 | 16.4 | 24.1 | 59.5 | 100.0 | 3.53 | 63.23 |
| | 농·림·수산자 | (369) | 8.1 | 19.2 | 32.1 | 33.3 | 7.3 | 27.3 | 32.1 | 40.5 | 100.0 | 3.12 | 53.09 |
| | 기능원 및 기능종사자 | (42) | 3.9 | 11.8 | 47.1 | 32.4 | 4.8 | 15.6 | 47.1 | 37.3 | 100.0 | 3.23 | 55.65 |
| | 장차기계조작 및 조립종사자 | (42) | 7.2 | 12.9 | 55.2 | 22.5 | 2.1 | 20.1 | 55.2 | 24.6 | 100.0 | 2.99 | 49.84 |
| | 단순노무자 | (145) | 8.9 | 15.8 | 32.2 | 34.5 | 8.7 | 24.7 | 32.2 | 43.1 | 100.0 | 3.18 | 54.54 |
| | 군인 | (1) | 0.0 | 100.0 | 0.0 | 0.0 | 0.0 | 100.0 | 0.0 | 0.0 | 100.0 | 2.00 | 25.00 |
| | 학생 | (13) | 2.6 | 32.9 | 10.2 | 54.3 | 0.0 | 35.5 | 10.2 | 54.3 | 100.0 | 3.16 | 54.08 |
| | 주부 | (138) | 5.3 | 8.9 | 40.4 | 35.2 | 10.2 | 14.2 | 40.4 | 45.5 | 100.0 | 3.36 | 59.06 |
| | 무직 | (216) | 2.3 | 13.5 | 40.2 | 33.9 | 10.0 | 15.8 | 40.2 | 43.9 | 100.0 | 3.36 | 58.95 |
| 종사상의 지위 | 임금근로자(상용) | (287) | 2.5 | 14.7 | 41.4 | 35.9 | 5.5 | 17.1 | 41.4 | 41.4 | 100.0 | 3.27 | 56.84 |
| | 임금근로자(임시) | (102) | 5.2 | 11.0 | 36.0 | 37.0 | 10.8 | 16.2 | 36.0 | 47.8 | 100.0 | 3.37 | 59.30 |
| | 임금근로자(일용) | (60) | 11.7 | 22.0 | 35.2 | 24.7 | 6.4 | 33.7 | 35.2 | 31.1 | 100.0 | 2.92 | 48.00 |
| | 고용원이있는자영업자 | (32) | 2.7 | 12.2 | 42.2 | 37.5 | 5.4 | 14.9 | 42.2 | 42.9 | 100.0 | 3.31 | 57.68 |
| | 고용원이없는자영업자 | (354) | 5.9 | 17.6 | 34.3 | 33.7 | 8.5 | 23.5 | 34.3 | 42.2 | 100.0 | 3.21 | 55.30 |
| | 무급가족종사자 | (108) | 12.4 | 26.1 | 23.4 | 31.0 | 7.1 | 38.5 | 23.4 | 38.1 | 100.0 | 2.94 | 48.56 |

## [표110. 지역사회 안전에 대한 평가_범죄위험(절도, 소매치기 등)]

| 구분 | | 사례수 | 매우 불안 | 비교적 불안 | 보통 이다 | 비교적 안전 | 매우 안전 | (종) 불안 | (종) 보통 | (종) 안전 | 계 | 5점 평균 | 100점 평균 |
|---|---|---|---|---|---|---|---|---|---|---|---|---|---|
| [전 체] | | (1310) | 1.1 | 8.4 | 38.9 | 43.5 | 8.1 | 9.5 | 38.9 | 51.6 | 100.0 | 3.49 | 62.29 |
| 성별 | 남자 | (663) | 0.5 | 8.9 | 41.7 | 40.9 | 8.1 | 9.3 | 41.7 | 48.9 | 100.0 | 3.47 | 61.79 |
| | 여자 | (647) | 1.7 | 7.9 | 36.0 | 46.2 | 8.2 | 9.6 | 36.0 | 54.4 | 100.0 | 3.51 | 62.79 |
| 연령 | 15~19세 | (4) | 0.0 | 18.0 | 18.0 | 63.9 | 0.0 | 18.0 | 18.0 | 63.9 | 100.0 | 3.46 | 61.47 |
| | 20~29세 | (43) | 1.7 | 9.2 | 52.0 | 35.3 | 1.7 | 11.0 | 52.0 | 37.0 | 100.0 | 3.26 | 56.50 |
| | 30~39세 | (49) | 1.6 | 0.0 | 45.0 | 40.8 | 12.5 | 1.6 | 45.0 | 53.3 | 100.0 | 3.63 | 65.64 |
| | 40~49세 | (99) | 1.0 | 5.2 | 39.3 | 42.5 | 12.1 | 6.2 | 39.3 | 54.5 | 100.0 | 3.59 | 64.83 |
| | 50~59세 | (233) | 0.4 | 9.6 | 43.6 | 42.9 | 3.5 | 10.0 | 43.6 | 46.3 | 100.0 | 3.39 | 59.83 |
| | 60~64세 | (167) | 2.4 | 7.9 | 40.5 | 39.6 | 9.6 | 10.3 | 40.5 | 49.2 | 100.0 | 3.46 | 61.52 |
| | 65세 이상 | (715) | 1.0 | 9.0 | 35.3 | 44.9 | 9.8 | 10.0 | 35.3 | 54.7 | 100.0 | 3.54 | 63.40 |
| 학력 | 받지않음 | (64) | 1.5 | 3.1 | 36.9 | 47.7 | 10.7 | 4.6 | 36.9 | 58.4 | 100.0 | 3.63 | 65.75 |
| | 초등학교 | (278) | 1.1 | 8.7 | 35.1 | 44.3 | 10.7 | 9.8 | 35.1 | 55.1 | 100.0 | 3.55 | 63.72 |
| | 중학교 | (209) | 0.5 | 11.9 | 39.5 | 40.1 | 8.0 | 12.4 | 39.5 | 48.1 | 100.0 | 3.43 | 60.81 |
| | 고등학교 | (446) | 1.2 | 8.9 | 37.5 | 45.5 | 6.9 | 10.0 | 37.5 | 52.4 | 100.0 | 3.48 | 62.04 |
| | 대학(4년제미만) | (94) | 1.3 | 6.7 | 39.6 | 38.5 | 13.9 | 8.0 | 39.6 | 52.5 | 100.0 | 3.57 | 64.29 |
| | 대학교(4년제이상) | (194) | 1.4 | 6.2 | 44.4 | 43.0 | 5.1 | 7.6 | 44.4 | 48.0 | 100.0 | 3.44 | 61.03 |
| | 대학원석사 | (20) | 0.0 | 15.4 | 35.8 | 43.6 | 5.2 | 15.4 | 35.8 | 48.9 | 100.0 | 3.39 | 59.67 |
| | 대학원박사 | (5) | 0.0 | 0.0 | 63.2 | 36.8 | 0.0 | 0.0 | 63.2 | 36.8 | 100.0 | 3.37 | 59.21 |
| 가구주와 관계 | 본인 | (958) | 0.6 | 7.6 | 42.3 | 40.9 | 8.7 | 8.2 | 42.3 | 49.5 | 100.0 | 3.49 | 62.36 |
| | 배우자 | (302) | 2.5 | 9.8 | 32.6 | 47.1 | 7.9 | 12.4 | 32.6 | 55.0 | 100.0 | 3.48 | 62.00 |
| | 가구원 | (50) | 1.4 | 11.4 | 27.3 | 55.7 | 4.1 | 12.9 | 27.3 | 59.8 | 100.0 | 3.50 | 62.41 |
| 혼인상태 | 미혼 | (130) | 0.7 | 8.7 | 47.4 | 40.3 | 2.9 | 9.4 | 47.4 | 43.2 | 100.0 | 3.36 | 59.00 |
| | 유배우 | (853) | 1.3 | 8.3 | 36.3 | 45.2 | 8.8 | 9.6 | 36.3 | 54.0 | 100.0 | 3.52 | 62.98 |
| | 사별 | (250) | 0.8 | 7.5 | 35.7 | 44.0 | 11.9 | 8.3 | 35.7 | 55.9 | 100.0 | 3.59 | 64.68 |
| | 이혼/별거 | (77) | 1.2 | 10.3 | 48.9 | 33.8 | 5.8 | 11.5 | 48.9 | 39.6 | 100.0 | 3.33 | 58.19 |
| 직업 | 관리자 | (17) | 0.0 | 0.0 | 24.3 | 48.9 | 26.7 | 0.0 | 24.3 | 75.7 | 100.0 | 4.02 | 75.60 |
| | 전문가 및 관련종사자 | (79) | 0.9 | 9.7 | 37.5 | 43.9 | 8.0 | 10.6 | 37.5 | 51.9 | 100.0 | 3.48 | 62.12 |
| | 사무직 | (87) | 0.0 | 5.7 | 37.5 | 51.2 | 5.6 | 5.7 | 37.5 | 56.8 | 100.0 | 3.57 | 64.19 |
| | 서비스직 | (135) | 1.6 | 5.1 | 43.7 | 42.6 | 7.0 | 6.6 | 43.7 | 49.6 | 100.0 | 3.48 | 62.12 |
| | 판매종사자 | (26) | 0.0 | 0.0 | 34.6 | 51.1 | 14.3 | 0.0 | 34.6 | 65.4 | 100.0 | 3.80 | 69.94 |
| | 농·림·수산자 | (369) | 0.3 | 11.4 | 34.9 | 45.4 | 8.0 | 11.7 | 34.9 | 53.4 | 100.0 | 3.50 | 62.38 |
| | 기능원 및 기능종사자 | (42) | 1.9 | 2.5 | 53.0 | 35.2 | 7.3 | 4.4 | 53.0 | 42.6 | 100.0 | 3.44 | 60.89 |
| | 장차기계조작 및 조립종사자 | (42) | 0.0 | 6.3 | 63.8 | 24.6 | 5.3 | 6.3 | 63.8 | 29.9 | 100.0 | 3.29 | 57.23 |
| | 단순노무자 | (145) | 1.8 | 7.9 | 38.7 | 43.1 | 8.5 | 9.7 | 38.7 | 51.6 | 100.0 | 3.49 | 62.13 |
| | 군인 | (1) | 0.0 | 0.0 | 0.0 | 100.0 | 0.0 | 0.0 | 0.0 | 100.0 | 100.0 | 4.00 | 75.00 |
| | 학생 | (13) | 2.6 | 19.0 | 24.1 | 54.3 | 0.0 | 21.6 | 24.1 | 54.3 | 100.0 | 3.30 | 57.56 |
| | 주부 | (138) | 3.9 | 4.1 | 43.3 | 38.4 | 10.3 | 8.0 | 43.3 | 48.7 | 100.0 | 3.47 | 61.79 |
| | 무직 | (216) | 0.4 | 10.1 | 38.1 | 41.5 | 9.8 | 10.6 | 38.1 | 51.3 | 100.0 | 3.50 | 62.54 |
| 종사상의 지위 | 임금근로자(상용) | (287) | 0.7 | 6.3 | 42.9 | 43.8 | 6.2 | 7.1 | 42.9 | 50.0 | 100.0 | 3.48 | 62.09 |
| | 임금근로자(임시) | (102) | 1.7 | 3.0 | 43.1 | 41.7 | 10.5 | 4.6 | 43.1 | 52.3 | 100.0 | 3.57 | 64.13 |
| | 임금근로자(일용) | (60) | 1.5 | 11.7 | 40.2 | 40.3 | 6.4 | 13.2 | 40.2 | 46.6 | 100.0 | 3.38 | 59.58 |
| | 고용원이있는자영업자 | (32) | 0.0 | 6.8 | 39.4 | 51.1 | 2.7 | 6.8 | 39.4 | 53.8 | 100.0 | 3.50 | 62.42 |
| | 고용원이없는자영업자 | (354) | 0.4 | 8.8 | 38.1 | 42.4 | 10.3 | 9.2 | 38.1 | 52.7 | 100.0 | 3.53 | 63.34 |
| | 무급가족종사자 | (108) | 0.9 | 13.7 | 27.1 | 51.3 | 7.1 | 14.6 | 27.1 | 58.4 | 100.0 | 3.50 | 62.50 |

## [표111. 지역사회 안전에 대한 평가_전반적인 사회 안전]

| 구분 | | 사례수 | 매우 불안 | 비교적 불안 | 보통 이다 | 비교적 안전 | 매우 안전 | (종) 불안 | (종) 보통 | (종) 안전 | 계 | 5점 평균 | 100점 평균 |
|---|---|---|---|---|---|---|---|---|---|---|---|---|---|
| [전 체] | | (1310) | 0.7 | 4.1 | 39.8 | 47.4 | 8.0 | 4.8 | 39.8 | 55.4 | 100.0 | 3.58 | 64.47 |
| 성별 | 남자 | (663) | 0.4 | 4.2 | 41.4 | 46.2 | 7.8 | 4.6 | 41.4 | 54.0 | 100.0 | 3.57 | 64.19 |
| | 여자 | (647) | 1.0 | 4.1 | 38.2 | 48.5 | 8.3 | 5.1 | 38.2 | 56.8 | 100.0 | 3.59 | 64.75 |
| 연령 | 15~19세 | (4) | 0.0 | 0.0 | 0.0 | 100.0 | 0.0 | 0.0 | 0.0 | 100.0 | 100.0 | 4.00 | 75.00 |
| | 20~29세 | (43) | 1.7 | 7.5 | 49.7 | 41.0 | 0.0 | 9.2 | 49.7 | 41.0 | 100.0 | 3.30 | 57.51 |
| | 30~39세 | (49) | 1.6 | 5.1 | 41.6 | 39.2 | 12.5 | 6.7 | 41.6 | 51.7 | 100.0 | 3.56 | 63.97 |
| | 40~49세 | (99) | 2.1 | 4.1 | 37.4 | 43.4 | 13.0 | 6.2 | 37.4 | 56.5 | 100.0 | 3.61 | 65.32 |
| | 50~59세 | (233) | 0.0 | 3.9 | 43.3 | 49.7 | 3.0 | 3.9 | 43.3 | 52.8 | 100.0 | 3.52 | 62.97 |
| | 60~64세 | (167) | 0.6 | 3.6 | 43.6 | 42.6 | 9.6 | 4.2 | 43.6 | 52.2 | 100.0 | 3.57 | 64.23 |
| | 65세 이상 | (715) | 0.4 | 4.1 | 39.5 | 46.2 | 9.8 | 4.5 | 39.5 | 56.0 | 100.0 | 3.61 | 65.23 |
| 학력 | 받지않음 | (64) | 1.5 | 6.2 | 35.5 | 47.6 | 9.3 | 7.6 | 35.5 | 56.9 | 100.0 | 3.57 | 64.27 |
| | 초등학교 | (278) | 0.7 | 4.0 | 40.2 | 43.9 | 11.3 | 4.7 | 40.2 | 55.1 | 100.0 | 3.61 | 65.25 |
| | 중학교 | (209) | 0.5 | 1.9 | 43.8 | 45.3 | 8.5 | 2.4 | 43.8 | 53.8 | 100.0 | 3.59 | 64.86 |
| | 고등학교 | (446) | 0.3 | 3.8 | 39.3 | 49.5 | 7.2 | 4.0 | 39.3 | 56.7 | 100.0 | 3.60 | 64.88 |
| | 대학(4년제미만) | (94) | 2.4 | 6.0 | 32.2 | 46.3 | 13.0 | 8.4 | 32.2 | 59.3 | 100.0 | 3.62 | 65.38 |
| | 대학교(4년제이상) | (194) | 0.6 | 5.1 | 41.3 | 48.5 | 4.4 | 5.8 | 41.3 | 53.0 | 100.0 | 3.51 | 62.74 |
| | 대학원석사 | (20) | 0.0 | 8.5 | 42.6 | 48.9 | 0.0 | 8.5 | 42.6 | 48.9 | 100.0 | 3.40 | 60.08 |
| | 대학원박사 | (5) | 0.0 | 0.0 | 63.2 | 36.8 | 0.0 | 0.0 | 63.2 | 36.8 | 100.0 | 3.37 | 59.21 |
| 가구주와 관계 | 본인 | (958) | 0.3 | 4.4 | 42.6 | 44.0 | 8.7 | 4.8 | 42.6 | 52.7 | 100.0 | 3.56 | 64.06 |
| | 배우자 | (302) | 1.5 | 4.3 | 36.1 | 50.5 | 7.6 | 5.8 | 36.1 | 58.1 | 100.0 | 3.58 | 64.60 |
| | 가구원 | (50) | 1.4 | 1.5 | 26.8 | 66.5 | 3.8 | 2.9 | 26.8 | 70.3 | 100.0 | 3.70 | 67.43 |
| 혼인상태 | 미혼 | (130) | 0.7 | 3.5 | 41.8 | 51.3 | 2.8 | 4.1 | 41.8 | 54.1 | 100.0 | 3.52 | 62.99 |
| | 유배우 | (853) | 0.8 | 3.8 | 38.0 | 48.8 | 8.6 | 4.7 | 38.0 | 57.3 | 100.0 | 3.60 | 65.12 |
| | 사별 | (250) | 0.4 | 5.5 | 39.6 | 41.7 | 12.7 | 5.9 | 39.6 | 54.5 | 100.0 | 3.61 | 65.22 |
| | 이혼/별거 | (77) | 0.0 | 5.7 | 54.3 | 35.3 | 4.7 | 5.7 | 54.3 | 40.0 | 100.0 | 3.39 | 59.75 |
| 직업 | 관리자 | (17) | 0.0 | 0.0 | 37.1 | 42.1 | 20.8 | 0.0 | 37.1 | 62.9 | 100.0 | 3.84 | 70.94 |
| | 전문가 및 관련종사자 | (79) | 0.0 | 3.9 | 44.6 | 43.0 | 8.5 | 3.9 | 44.6 | 51.5 | 100.0 | 3.56 | 64.01 |
| | 사무직 | (87) | 1.2 | 2.1 | 35.1 | 55.2 | 6.5 | 3.2 | 35.1 | 61.7 | 100.0 | 3.64 | 65.96 |
| | 서비스직 | (135) | 0.9 | 3.5 | 40.2 | 48.0 | 7.4 | 4.5 | 40.2 | 55.4 | 100.0 | 3.57 | 64.34 |
| | 판매종사자 | (26) | 0.0 | 0.0 | 31.8 | 53.9 | 14.3 | 0.0 | 31.8 | 68.2 | 100.0 | 3.83 | 70.64 |
| | 농·림·수산자 | (369) | 0.5 | 4.5 | 40.1 | 47.1 | 7.8 | 5.0 | 40.1 | 54.9 | 100.0 | 3.57 | 64.28 |
| | 기능원 및 기능종사자 | (42) | 1.9 | 7.0 | 44.6 | 43.6 | 2.9 | 8.9 | 44.6 | 46.5 | 100.0 | 3.39 | 59.66 |
| | 장차기계조작 및 조립종사자 | (42) | 0.0 | 8.7 | 59.8 | 29.4 | 2.1 | 8.7 | 59.8 | 31.5 | 100.0 | 3.25 | 56.23 |
| | 단순노무자 | (145) | 0.0 | 3.3 | 38.5 | 48.6 | 9.5 | 3.3 | 38.5 | 58.1 | 100.0 | 3.64 | 66.09 |
| | 군인 | (1) | 0.0 | 0.0 | 0.0 | 100.0 | 0.0 | 0.0 | 0.0 | 100.0 | 100.0 | 4.00 | 75.00 |
| | 학생 | (13) | 2.6 | 5.1 | 10.2 | 82.1 | 0.0 | 7.7 | 10.2 | 82.1 | 100.0 | 3.72 | 67.98 |
| | 주부 | (138) | 1.1 | 5.4 | 44.0 | 40.0 | 9.6 | 6.5 | 44.0 | 49.5 | 100.0 | 3.51 | 62.86 |
| | 무직 | (216) | 0.4 | 4.0 | 42.6 | 42.3 | 10.7 | 4.4 | 42.6 | 52.9 | 100.0 | 3.59 | 64.69 |
| 종사상의 지위 | 임금근로자(상용) | (287) | 0.4 | 4.4 | 40.8 | 48.6 | 5.8 | 4.8 | 40.8 | 54.4 | 100.0 | 3.55 | 63.77 |
| | 임금근로자(임시) | (102) | 0.0 | 2.9 | 39.9 | 46.5 | 10.8 | 2.9 | 39.9 | 57.2 | 100.0 | 3.65 | 66.28 |
| | 임금근로자(일용) | (60) | 0.0 | 2.9 | 42.6 | 46.1 | 8.4 | 2.9 | 42.6 | 54.5 | 100.0 | 3.60 | 65.00 |
| | 고용원이있는자영업자 | (32) | 0.0 | 0.0 | 49.0 | 48.3 | 2.7 | 0.0 | 49.0 | 51.0 | 100.0 | 3.54 | 63.41 |
| | 고용원이없는자영업자 | (354) | 0.9 | 4.1 | 41.9 | 43.5 | 9.6 | 5.0 | 41.9 | 53.1 | 100.0 | 3.57 | 64.17 |
| | 무급가족종사자 | (108) | 0.9 | 4.8 | 33.3 | 53.9 | 7.1 | 5.7 | 33.3 | 61.0 | 100.0 | 3.62 | 65.38 |

## [표112. 재난이나 긴급상황 시 대처 수준(종합)]

| 구분 | | 사례수 | 긴급상황 시 신고전화 (4점평균) | 행동요령 (4점평균) | 소화기 사용법 (4점평균) | 인공호흡 및 심폐소생술 방법 (4점평균) |
|---|---|---|---|---|---|---|
| [전 체] | | (1310) | 3.72 | 3.31 | 2.89 | 2.66 |
| 성별 | 남자 | (663) | 3.79 | 3.40 | 3.08 | 2.82 |
| | 여자 | (647) | 3.66 | 3.21 | 2.70 | 2.50 |
| 연령 | 15~19세 | (4) | 4.00 | 3.64 | 3.18 | 3.18 |
| | 20~29세 | (43) | 3.86 | 3.50 | 3.09 | 2.91 |
| | 30~39세 | (49) | 3.89 | 3.45 | 3.21 | 2.97 |
| | 40~49세 | (99) | 3.75 | 3.45 | 3.25 | 3.07 |
| | 50~59세 | (233) | 3.79 | 3.48 | 3.23 | 2.90 |
| | 60~64세 | (167) | 3.84 | 3.45 | 2.98 | 2.74 |
| | 65세 이상 | (715) | 3.60 | 3.09 | 2.56 | 2.34 |
| 학력 | 받지않음 | (64) | 3.29 | 2.69 | 2.12 | 2.02 |
| | 초등학교 | (278) | 3.56 | 2.93 | 2.33 | 2.13 |
| | 중학교 | (209) | 3.69 | 3.26 | 2.72 | 2.50 |
| | 고등학교 | (446) | 3.81 | 3.49 | 3.09 | 2.85 |
| | 대학(4년제미만) | (94) | 3.80 | 3.40 | 3.17 | 2.93 |
| | 대학교(4년제이상) | (194) | 3.80 | 3.43 | 3.16 | 2.91 |
| | 대학원석사 | (20) | 3.85 | 3.36 | 3.29 | 3.27 |
| | 대학원박사 | (5) | 3.33 | 3.33 | 3.00 | 3.00 |
| 가구주와 관계 | 본인 | (958) | 3.73 | 3.28 | 2.84 | 2.59 |
| | 배우자 | (302) | 3.69 | 3.29 | 2.89 | 2.68 |
| | 가구원 | (50) | 3.80 | 3.54 | 3.25 | 3.18 |
| 혼인상태 | 미혼 | (130) | 3.85 | 3.43 | 3.09 | 2.87 |
| | 유배우 | (853) | 3.75 | 3.38 | 3.01 | 2.77 |
| | 사별 | (250) | 3.47 | 2.83 | 2.16 | 2.03 |
| | 이혼/별거 | (77) | 3.81 | 3.51 | 3.05 | 2.71 |
| 직업 | 관리자 | (17) | 3.73 | 3.34 | 3.26 | 2.91 |
| | 전문가 및 관련종사자 | (79) | 3.86 | 3.61 | 3.38 | 3.18 |
| | 사무직 | (87) | 3.87 | 3.59 | 3.22 | 3.03 |
| | 서비스직 | (135) | 3.85 | 3.44 | 3.13 | 2.87 |
| | 판매종사자 | (26) | 3.97 | 3.59 | 3.10 | 2.86 |
| | 농·림·수산자 | (369) | 3.70 | 3.29 | 2.79 | 2.55 |
| | 기능원 및 기능종사자 | (42) | 3.82 | 3.56 | 3.29 | 2.96 |
| | 장차기계조작 및 조립종사자 | (42) | 3.80 | 3.55 | 3.24 | 2.88 |
| | 단순노무자 | (145) | 3.81 | 3.20 | 2.75 | 2.53 |
| | 군인 | (1) | 4.00 | 3.00 | 2.00 | 2.00 |
| | 학생 | (13) | 3.95 | 3.59 | 3.11 | 3.04 |
| | 주부 | (138) | 3.43 | 2.96 | 2.56 | 2.35 |
| | 무직 | (216) | 3.51 | 2.98 | 2.44 | 2.26 |
| 종사상의 지위 | 임금근로자(상용) | (287) | 3.84 | 3.54 | 3.26 | 2.99 |
| | 임금근로자(임시) | (102) | 3.83 | 3.25 | 2.89 | 2.66 |
| | 임금근로자(일용) | (60) | 3.77 | 3.18 | 2.61 | 2.42 |
| | 고용원이있는자영업자 | (32) | 3.88 | 3.40 | 3.01 | 2.93 |
| | 고용원이없는자영업자 | (354) | 3.75 | 3.36 | 2.90 | 2.68 |
| | 무급가족종사자 | (108) | 3.73 | 3.32 | 2.79 | 2.49 |

## [표113. 재난이나 긴급상황 시 대처 수준_긴급상황 시 신고전화(119, 112 등)]

| 구분 | | 사례수 | 전혀 모른다 | 잘 모른다 | 조금 알고 있다 | 아주 잘 알고 있다 | (종) 비인지 | (종) 인지 | 계 | 4점 평균 | 100점 평균 |
|---|---|---|---|---|---|---|---|---|---|---|---|
| [전 체] | | (1310) | 0.3 | 2.7 | 21.4 | 75.6 | 3.0 | 97.0 | 100.0 | 3.72 | 90.80 |
| 성별 | 남자 | (663) | 0.1 | 1.1 | 18.5 | 80.2 | 1.2 | 98.8 | 100.0 | 3.79 | 92.95 |
| | 여자 | (647) | 0.4 | 4.4 | 24.3 | 71.0 | 4.8 | 95.2 | 100.0 | 3.66 | 88.61 |
| 연령 | 15~19세 | (4) | 0.0 | 0.0 | 0.0 | 100.0 | 0.0 | 100.0 | 100.0 | 4.00 | 100.00 |
| | 20~29세 | (43) | 0.0 | 0.0 | 14.5 | 85.5 | 0.0 | 100.0 | 100.0 | 3.86 | 95.17 |
| | 30~39세 | (49) | 0.0 | 0.0 | 10.9 | 89.1 | 0.0 | 100.0 | 100.0 | 3.89 | 96.38 |
| | 40~49세 | (99) | 0.0 | 2.1 | 21.3 | 76.6 | 2.1 | 97.9 | 100.0 | 3.75 | 91.51 |
| | 50~59세 | (233) | 0.0 | 1.7 | 18.0 | 80.3 | 1.7 | 98.3 | 100.0 | 3.79 | 92.87 |
| | 60~64세 | (167) | 0.0 | 0.6 | 15.0 | 84.4 | 0.6 | 99.4 | 100.0 | 3.84 | 94.60 |
| | 65세 이상 | (715) | 0.6 | 4.8 | 28.5 | 66.1 | 5.4 | 94.6 | 100.0 | 3.60 | 86.71 |
| 학력 | 받지않음 | (64) | 1.5 | 15.4 | 35.7 | 47.4 | 16.9 | 83.1 | 100.0 | 3.29 | 76.31 |
| | 초등학교 | (278) | 1.1 | 3.6 | 33.7 | 61.6 | 4.7 | 95.3 | 100.0 | 3.56 | 85.27 |
| | 중학교 | (209) | 0.0 | 2.4 | 26.5 | 71.2 | 2.4 | 97.6 | 100.0 | 3.69 | 89.60 |
| | 고등학교 | (446) | 0.0 | 1.5 | 16.0 | 82.5 | 1.5 | 98.5 | 100.0 | 3.81 | 93.68 |
| | 대학(4년제미만) | (94) | 0.0 | 1.1 | 17.3 | 81.6 | 1.1 | 98.9 | 100.0 | 3.80 | 93.48 |
| | 대학교(4년제이상) | (194) | 0.0 | 2.3 | 15.2 | 82.5 | 2.3 | 97.7 | 100.0 | 3.80 | 93.39 |
| | 대학원석사 | (20) | 0.0 | 4.3 | 6.4 | 89.3 | 4.3 | 95.7 | 100.0 | 3.85 | 95.02 |
| | 대학원박사 | (5) | 0.0 | 0.0 | 66.9 | 33.1 | 0.0 | 100.0 | 100.0 | 3.33 | 77.71 |
| 가구주와 관계 | 본인 | (958) | 0.2 | 2.4 | 21.9 | 75.5 | 2.6 | 97.4 | 100.0 | 3.73 | 90.90 |
| | 배우자 | (302) | 0.3 | 4.8 | 21.0 | 73.9 | 5.1 | 94.9 | 100.0 | 3.69 | 89.51 |
| | 가구원 | (50) | 0.8 | 0.0 | 17.9 | 81.4 | 0.8 | 99.2 | 100.0 | 3.80 | 93.29 |
| 혼인상태 | 미혼 | (130) | 0.0 | 0.0 | 14.9 | 85.1 | 0.0 | 100.0 | 100.0 | 3.85 | 95.03 |
| | 유배우 | (853) | 0.1 | 2.8 | 19.5 | 77.6 | 2.9 | 97.1 | 100.0 | 3.75 | 91.51 |
| | 사별 | (250) | 1.2 | 5.6 | 37.9 | 55.3 | 6.8 | 93.2 | 100.0 | 3.47 | 82.46 |
| | 이혼/별거 | (77) | 0.0 | 2.4 | 14.0 | 83.6 | 2.4 | 97.6 | 100.0 | 3.81 | 93.74 |
| 직업 | 관리자 | (17) | 0.0 | 0.0 | 27.1 | 72.9 | 0.0 | 100.0 | 100.0 | 3.73 | 90.96 |
| | 전문가 및 관련종사자 | (79) | 0.0 | 0.9 | 12.4 | 86.7 | 0.9 | 99.1 | 100.0 | 3.86 | 95.28 |
| | 사무직 | (87) | 0.0 | 1.2 | 10.9 | 87.9 | 1.2 | 98.8 | 100.0 | 3.87 | 95.59 |
| | 서비스직 | (135) | 0.0 | 0.0 | 15.4 | 84.6 | 0.0 | 100.0 | 100.0 | 3.85 | 94.88 |
| | 판매종사자 | (26) | 0.0 | 0.0 | 3.2 | 96.8 | 0.0 | 100.0 | 100.0 | 3.97 | 98.95 |
| | 농·림·수산자 | (369) | 0.3 | 1.3 | 26.8 | 71.7 | 1.6 | 98.4 | 100.0 | 3.70 | 89.95 |
| | 기능원 및 기능종사자 | (42) | 0.0 | 2.5 | 12.7 | 84.8 | 2.5 | 97.5 | 100.0 | 3.82 | 94.09 |
| | 장차기계조작 및 조립종사자 | (42) | 0.0 | 1.6 | 17.2 | 81.2 | 1.6 | 98.4 | 100.0 | 3.80 | 93.22 |
| | 단순노무자 | (145) | 0.0 | 0.0 | 19.1 | 80.9 | 0.0 | 100.0 | 100.0 | 3.81 | 93.63 |
| | 군인 | (1) | 0.0 | 0.0 | 0.0 | 100.0 | 0.0 | 100.0 | 100.0 | 4.00 | 100.00 |
| | 학생 | (13) | 0.0 | 0.0 | 5.1 | 94.9 | 0.0 | 100.0 | 100.0 | 3.95 | 98.30 |
| | 주부 | (138) | 0.0 | 8.8 | 39.1 | 52.2 | 8.8 | 91.2 | 100.0 | 3.43 | 81.14 |
| | 무직 | (216) | 1.3 | 8.8 | 27.5 | 62.3 | 10.1 | 89.9 | 100.0 | 3.51 | 83.63 |
| 종사상의 지위 | 임금근로자(상용) | (287) | 0.0 | 0.4 | 15.6 | 84.0 | 0.4 | 99.6 | 100.0 | 3.84 | 94.55 |
| | 임금근로자(임시) | (102) | 0.0 | 0.0 | 17.3 | 82.7 | 0.0 | 100.0 | 100.0 | 3.83 | 94.24 |
| | 임금근로자(일용) | (60) | 0.0 | 0.0 | 23.1 | 76.9 | 0.0 | 100.0 | 100.0 | 3.77 | 92.29 |
| | 고용원이있는자영업자 | (32) | 0.0 | 0.0 | 12.4 | 87.6 | 0.0 | 100.0 | 100.0 | 3.88 | 95.87 |
| | 고용원이없는자영업자 | (354) | 0.0 | 1.9 | 21.5 | 76.6 | 1.9 | 98.1 | 100.0 | 3.75 | 91.54 |
| | 무급가족종사자 | (108) | 0.9 | 0.9 | 22.7 | 75.6 | 1.7 | 98.3 | 100.0 | 3.73 | 90.99 |

## [표114. 재난이나 긴급상황 시 대처 수준_행동요령(지진, 화재 등 각 상황별)]

| 구분 | | 사례수 | 전혀 모른다 | 잘 모른다 | 조금 알고 있다 | 아주 잘 알고 있다 | (종) 비인지 | (종) 인지 | 계 | 4점 평균 | 100점 평균 |
|---|---|---|---|---|---|---|---|---|---|---|---|
| [전 체] | | (1310) | 1.0 | 12.9 | 40.6 | 45.5 | 13.9 | 86.1 | 100.0 | 3.31 | 76.88 |
| 성별 | 남자 | (663) | 0.4 | 9.7 | 39.3 | 50.6 | 10.0 | 90.0 | 100.0 | 3.40 | 80.09 |
| | 여자 | (647) | 1.6 | 16.2 | 42.0 | 40.2 | 17.8 | 82.2 | 100.0 | 3.21 | 73.61 |
| 연령 | 15~19세 | (4) | 0.0 | 18.0 | 0.0 | 82.0 | 18.0 | 82.0 | 100.0 | 3.64 | 87.97 |
| | 20~29세 | (43) | 0.0 | 3.5 | 42.8 | 53.8 | 3.5 | 96.5 | 100.0 | 3.50 | 83.42 |
| | 30~39세 | (49) | 0.0 | 10.9 | 33.4 | 55.8 | 10.9 | 89.1 | 100.0 | 3.45 | 81.63 |
| | 40~49세 | (99) | 0.0 | 7.1 | 40.4 | 52.5 | 7.1 | 92.9 | 100.0 | 3.45 | 81.78 |
| | 50~59세 | (233) | 0.0 | 8.9 | 33.8 | 57.2 | 8.9 | 91.1 | 100.0 | 3.48 | 82.77 |
| | 60~64세 | (167) | 0.0 | 6.7 | 41.3 | 52.0 | 6.7 | 93.3 | 100.0 | 3.45 | 81.79 |
| | 65세 이상 | (715) | 2.1 | 18.5 | 47.3 | 32.1 | 20.6 | 79.4 | 100.0 | 3.09 | 69.77 |
| 학력 | 받지않음 | (64) | 6.2 | 29.3 | 54.2 | 10.4 | 35.4 | 64.6 | 100.0 | 2.69 | 56.26 |
| | 초등학교 | (278) | 2.9 | 24.2 | 49.5 | 23.4 | 27.0 | 73.0 | 100.0 | 2.93 | 64.50 |
| | 중학교 | (209) | 0.5 | 13.1 | 46.1 | 40.4 | 13.6 | 86.4 | 100.0 | 3.26 | 75.45 |
| | 고등학교 | (446) | 0.2 | 6.9 | 36.5 | 56.4 | 7.1 | 92.9 | 100.0 | 3.49 | 83.02 |
| | 대학(4년제미만) | (94) | 0.0 | 7.9 | 44.3 | 47.9 | 7.9 | 92.1 | 100.0 | 3.40 | 79.99 |
| | 대학교(4년제이상) | (194) | 0.3 | 12.1 | 31.6 | 56.0 | 12.5 | 87.5 | 100.0 | 3.43 | 81.06 |
| | 대학원석사 | (20) | 0.0 | 15.0 | 34.5 | 50.5 | 15.0 | 85.0 | 100.0 | 3.36 | 78.52 |
| | 대학원박사 | (5) | 0.0 | 0.0 | 66.9 | 33.1 | 0.0 | 100.0 | 100.0 | 3.33 | 77.71 |
| 가구주와 관계 | 본인 | (958) | 0.8 | 13.6 | 42.2 | 43.4 | 14.4 | 85.6 | 100.0 | 3.28 | 76.07 |
| | 배우자 | (302) | 1.2 | 13.4 | 40.2 | 45.2 | 14.6 | 85.4 | 100.0 | 3.29 | 76.47 |
| | 가구원 | (50) | 1.5 | 6.3 | 29.0 | 63.1 | 7.8 | 92.2 | 100.0 | 3.54 | 84.59 |
| 혼인상태 | 미혼 | (130) | 0.0 | 10.5 | 35.9 | 53.6 | 10.5 | 89.5 | 100.0 | 3.43 | 81.04 |
| | 유배우 | (853) | 0.6 | 10.3 | 39.7 | 49.3 | 10.9 | 89.1 | 100.0 | 3.38 | 79.27 |
| | 사별 | (250) | 3.6 | 27.8 | 50.6 | 18.0 | 31.4 | 68.6 | 100.0 | 2.83 | 61.01 |
| | 이혼/별거 | (77) | 0.0 | 6.1 | 36.6 | 57.3 | 6.1 | 93.9 | 100.0 | 3.51 | 83.73 |
| 직업 | 관리자 | (17) | 0.0 | 7.3 | 51.7 | 41.0 | 7.3 | 92.7 | 100.0 | 3.34 | 77.92 |
| | 전문가 및 관련종사자 | (79) | 0.0 | 0.9 | 37.3 | 61.8 | 0.9 | 99.1 | 100.0 | 3.61 | 86.98 |
| | 사무직 | (87) | 0.0 | 3.0 | 35.3 | 61.7 | 3.0 | 97.0 | 100.0 | 3.59 | 86.24 |
| | 서비스직 | (135) | 0.0 | 8.0 | 40.3 | 51.7 | 8.0 | 92.0 | 100.0 | 3.44 | 81.21 |
| | 판매종사자 | (26) | 0.0 | 9.1 | 23.1 | 67.8 | 9.1 | 90.9 | 100.0 | 3.59 | 86.24 |
| | 농·림·수산자 | (369) | 0.5 | 11.0 | 47.8 | 40.6 | 11.6 | 88.4 | 100.0 | 3.29 | 76.18 |
| | 기능원 및 기능종사자 | (42) | 0.0 | 7.5 | 28.8 | 63.6 | 7.5 | 92.5 | 100.0 | 3.56 | 85.36 |
| | 장차기계조작 및 조립종사자 | (42) | 0.0 | 8.3 | 28.6 | 63.1 | 8.3 | 91.7 | 100.0 | 3.55 | 84.93 |
| | 단순노무자 | (145) | 0.0 | 15.4 | 49.0 | 35.6 | 15.4 | 84.6 | 100.0 | 3.20 | 73.41 |
| | 군인 | (1) | 0.0 | 0.0 | 100.0 | 0.0 | 0.0 | 100.0 | 100.0 | 3.00 | 66.67 |
| | 학생 | (13) | 0.0 | 16.5 | 7.7 | 75.9 | 16.5 | 83.5 | 100.0 | 3.59 | 86.48 |
| | 주부 | (138) | 2.0 | 27.2 | 43.1 | 27.7 | 29.3 | 70.7 | 100.0 | 2.96 | 65.46 |
| | 무직 | (216) | 4.4 | 22.4 | 43.7 | 29.6 | 26.8 | 73.2 | 100.0 | 2.98 | 66.13 |
| 종사상의 지위 | 임금근로자(상용) | (287) | 0.0 | 4.6 | 37.2 | 58.3 | 4.6 | 95.4 | 100.0 | 3.54 | 84.57 |
| | 임금근로자(임시) | (102) | 0.0 | 10.1 | 55.2 | 34.7 | 10.1 | 89.9 | 100.0 | 3.25 | 74.86 |
| | 임금근로자(일용) | (60) | 0.0 | 17.0 | 47.8 | 35.2 | 17.0 | 83.0 | 100.0 | 3.18 | 72.72 |
| | 고용원이있는자영업자 | (32) | 0.0 | 13.8 | 32.8 | 53.4 | 13.8 | 86.2 | 100.0 | 3.40 | 79.89 |
| | 고용원이없는자영업자 | (354) | 0.3 | 10.5 | 42.0 | 47.2 | 10.8 | 89.2 | 100.0 | 3.36 | 78.72 |
| | 무급가족종사자 | (108) | 0.9 | 10.8 | 44.1 | 44.3 | 11.7 | 88.3 | 100.0 | 3.32 | 77.25 |

## [표115. 재난이나 긴급상황 시 대처 수준_소화기 사용법]

| 구분 | | 사례수 | 전혀 모른다 | 잘 모른다 | 조금 알고 있다 | 아주 잘 알고 있다 | (종) 비인지 | (종) 인지 | 계 | 4점 평균 | 100점 평균 |
|---|---|---|---|---|---|---|---|---|---|---|---|
| [전 체] | | (1310) | 5.6 | 27.2 | 40.1 | 27.1 | 32.8 | 67.2 | 100.0 | 2.89 | 62.94 |
| 성별 | 남자 | (663) | 2.5 | 22.0 | 40.6 | 34.8 | 24.6 | 75.4 | 100.0 | 3.08 | 69.23 |
| | 여자 | (647) | 8.6 | 32.5 | 39.5 | 19.3 | 41.1 | 58.9 | 100.0 | 2.70 | 56.51 |
| 연령 | 15~19세 | (4) | 0.0 | 18.0 | 45.9 | 36.1 | 18.0 | 82.0 | 100.0 | 3.18 | 72.68 |
| | 20~29세 | (43) | 1.7 | 20.2 | 45.0 | 33.0 | 22.0 | 78.0 | 100.0 | 3.09 | 69.75 |
| | 30~39세 | (49) | 0.0 | 13.4 | 52.5 | 34.1 | 13.4 | 86.6 | 100.0 | 3.21 | 73.58 |
| | 40~49세 | (99) | 2.1 | 11.1 | 46.4 | 40.4 | 13.2 | 86.8 | 100.0 | 3.25 | 75.05 |
| | 50~59세 | (233) | 0.4 | 16.5 | 43.2 | 39.9 | 16.9 | 83.1 | 100.0 | 3.23 | 74.18 |
| | 60~64세 | (167) | 3.7 | 22.3 | 46.6 | 27.4 | 26.0 | 74.0 | 100.0 | 2.98 | 65.92 |
| | 65세 이상 | (715) | 10.6 | 39.8 | 33.0 | 16.6 | 50.4 | 49.6 | 100.0 | 2.56 | 51.86 |
| 학력 | 받지않음 | (64) | 21.6 | 52.0 | 18.9 | 7.5 | 73.6 | 26.4 | 100.0 | 2.12 | 37.40 |
| | 초등학교 | (278) | 12.9 | 52.5 | 23.2 | 11.4 | 65.4 | 34.6 | 100.0 | 2.33 | 44.33 |
| | 중학교 | (209) | 9.3 | 26.0 | 48.0 | 16.8 | 35.2 | 64.8 | 100.0 | 2.72 | 57.44 |
| | 고등학교 | (446) | 1.8 | 19.7 | 46.0 | 32.5 | 21.5 | 78.5 | 100.0 | 3.09 | 69.73 |
| | 대학(4년제미만) | (94) | 1.1 | 10.2 | 59.6 | 29.1 | 11.4 | 88.6 | 100.0 | 3.17 | 72.18 |
| | 대학교(4년제이상) | (194) | 1.3 | 21.3 | 37.3 | 40.0 | 22.6 | 77.4 | 100.0 | 3.16 | 72.03 |
| | 대학원석사 | (20) | 8.5 | 19.2 | 6.7 | 65.5 | 27.7 | 72.3 | 100.0 | 3.29 | 76.43 |
| | 대학원박사 | (5) | 0.0 | 16.6 | 66.9 | 16.6 | 16.6 | 83.4 | 100.0 | 3.00 | 66.67 |
| 가구주와 관계 | 본인 | (958) | 6.1 | 29.6 | 38.4 | 26.0 | 35.6 | 64.4 | 100.0 | 2.84 | 61.42 |
| | 배우자 | (302) | 5.5 | 25.9 | 42.6 | 26.0 | 31.4 | 68.6 | 100.0 | 2.89 | 63.06 |
| | 가구원 | (50) | 1.5 | 11.5 | 47.4 | 39.6 | 13.0 | 87.0 | 100.0 | 3.25 | 75.04 |
| 혼인상태 | 미혼 | (130) | 0.7 | 20.6 | 47.3 | 31.4 | 21.3 | 78.7 | 100.0 | 3.09 | 69.83 |
| | 유배우 | (853) | 3.9 | 22.7 | 42.0 | 31.4 | 26.6 | 73.4 | 100.0 | 3.01 | 66.93 |
| | 사별 | (250) | 18.9 | 52.2 | 23.4 | 5.5 | 71.1 | 28.9 | 100.0 | 2.16 | 38.50 |
| | 이혼/별거 | (77) | 0.0 | 25.1 | 44.8 | 30.1 | 25.1 | 74.9 | 100.0 | 3.05 | 68.34 |
| 직업 | 관리자 | (17) | 0.0 | 12.1 | 49.3 | 38.6 | 12.1 | 87.9 | 100.0 | 3.26 | 75.49 |
| | 전문가 및 관련종사자 | (79) | 0.0 | 7.5 | 46.6 | 45.9 | 7.5 | 92.5 | 100.0 | 3.38 | 79.45 |
| | 사무직 | (87) | 2.1 | 9.8 | 52.2 | 36.0 | 11.8 | 88.2 | 100.0 | 3.22 | 74.03 |
| | 서비스직 | (135) | 0.6 | 20.0 | 45.5 | 33.8 | 20.6 | 79.4 | 100.0 | 3.13 | 70.87 |
| | 판매종사자 | (26) | 3.2 | 19.4 | 42.0 | 35.5 | 22.5 | 77.5 | 100.0 | 3.10 | 69.91 |
| | 농·림·수산자 | (369) | 6.0 | 34.7 | 33.4 | 26.0 | 40.7 | 59.3 | 100.0 | 2.79 | 59.78 |
| | 기능원 및 기능종사자 | (42) | 0.0 | 15.8 | 39.9 | 44.4 | 15.8 | 84.2 | 100.0 | 3.29 | 76.19 |
| | 장차기계조작 및 조립종사자 | (42) | 2.5 | 5.3 | 57.4 | 34.8 | 7.8 | 92.2 | 100.0 | 3.24 | 74.83 |
| | 단순노무자 | (145) | 4.3 | 33.3 | 45.3 | 17.1 | 37.5 | 62.5 | 100.0 | 2.75 | 58.44 |
| | 군인 | (1) | 0.0 | 100.0 | 0.0 | 0.0 | 100.0 | 0.0 | 100.0 | 2.00 | 33.33 |
| | 학생 | (13) | 0.0 | 24.1 | 40.4 | 35.5 | 24.1 | 75.9 | 100.0 | 3.11 | 70.45 |
| | 주부 | (138) | 11.5 | 39.3 | 31.3 | 18.0 | 50.8 | 49.2 | 100.0 | 2.56 | 51.91 |
| | 무직 | (216) | 14.9 | 38.5 | 34.0 | 12.7 | 53.4 | 46.6 | 100.0 | 2.44 | 48.13 |
| 종사상의 지위 | 임금근로자(상용) | (287) | 1.2 | 10.8 | 48.4 | 39.6 | 12.0 | 88.0 | 100.0 | 3.26 | 75.49 |
| | 임금근로자(임시) | (102) | 1.3 | 30.1 | 47.4 | 21.3 | 31.4 | 68.6 | 100.0 | 2.89 | 62.89 |
| | 임금근로자(일용) | (60) | 8.6 | 31.6 | 49.6 | 10.2 | 40.2 | 59.8 | 100.0 | 2.61 | 53.82 |
| | 고용원이있는자영업자 | (32) | 0.0 | 25.7 | 47.3 | 27.0 | 25.7 | 74.3 | 100.0 | 3.01 | 67.09 |
| | 고용원이없는자영업자 | (354) | 5.1 | 29.8 | 34.6 | 30.5 | 34.9 | 65.1 | 100.0 | 2.90 | 63.49 |
| | 무급가족종사자 | (108) | 4.4 | 36.0 | 35.9 | 23.8 | 40.4 | 59.6 | 100.0 | 2.79 | 59.68 |

## [표116. 재난이나 긴급상황 시 대처 수준_인공호흡 및 심폐소생술 방법]

| 구분 | | 사례수 | 전혀 모른다 | 잘 모른다 | 조금 알고 있다 | 아주 잘 알고 있다 | (종) 비인지 | (종) 인지 | 계 | 4점 평균 | 100점 평균 |
|---|---|---|---|---|---|---|---|---|---|---|---|
| [전 체] | | (1310) | 8.5 | 36.0 | 36.2 | 19.3 | 44.5 | 55.5 | 100.0 | 2.66 | 55.45 |
| 성별 | 남자 | (663) | 5.4 | 32.5 | 37.0 | 25.1 | 37.9 | 62.1 | 100.0 | 2.82 | 60.65 |
| | 여자 | (647) | 11.7 | 39.5 | 35.4 | 13.4 | 51.2 | 48.8 | 100.0 | 2.50 | 50.15 |
| 연령 | 15~19세 | (4) | 0.0 | 18.0 | 45.9 | 36.1 | 18.0 | 82.0 | 100.0 | 3.18 | 72.68 |
| | 20~29세 | (43) | 5.2 | 25.5 | 42.1 | 27.2 | 30.7 | 69.3 | 100.0 | 2.91 | 63.76 |
| | 30~39세 | (49) | 0.0 | 19.2 | 64.1 | 16.7 | 19.2 | 80.8 | 100.0 | 2.97 | 65.82 |
| | 40~49세 | (99) | 2.1 | 21.1 | 44.4 | 32.4 | 23.2 | 76.8 | 100.0 | 3.07 | 69.05 |
| | 50~59세 | (233) | 1.7 | 33.3 | 38.6 | 26.4 | 34.9 | 65.1 | 100.0 | 2.90 | 63.26 |
| | 60~64세 | (167) | 5.5 | 34.8 | 40.1 | 19.6 | 40.3 | 59.7 | 100.0 | 2.74 | 57.95 |
| | 65세 이상 | (715) | 15.7 | 45.9 | 26.9 | 11.5 | 61.6 | 38.4 | 100.0 | 2.34 | 44.75 |
| 학력 | 받지않음 | (64) | 23.1 | 55.1 | 18.4 | 3.4 | 78.2 | 21.8 | 100.0 | 2.02 | 34.07 |
| | 초등학교 | (278) | 20.1 | 55.0 | 16.8 | 8.0 | 75.1 | 24.9 | 100.0 | 2.13 | 37.61 |
| | 중학교 | (209) | 10.6 | 39.5 | 39.3 | 10.6 | 50.2 | 49.8 | 100.0 | 2.50 | 49.94 |
| | 고등학교 | (446) | 4.5 | 28.5 | 44.5 | 22.5 | 33.0 | 67.0 | 100.0 | 2.85 | 61.64 |
| | 대학(4년제미만) | (94) | 1.1 | 24.3 | 55.2 | 19.3 | 25.5 | 74.5 | 100.0 | 2.93 | 64.22 |
| | 대학교(4년제이상) | (194) | 3.7 | 32.7 | 32.7 | 30.9 | 36.4 | 63.6 | 100.0 | 2.91 | 63.59 |
| | 대학원석사 | (20) | 8.5 | 12.8 | 21.7 | 57.0 | 21.3 | 78.7 | 100.0 | 3.27 | 75.72 |
| | 대학원박사 | (5) | 0.0 | 16.6 | 66.9 | 16.6 | 16.6 | 83.4 | 100.0 | 3.00 | 66.67 |
| 가구주와 관계 | 본인 | (958) | 9.0 | 40.0 | 33.6 | 17.4 | 49.0 | 51.0 | 100.0 | 2.59 | 53.11 |
| | 배우자 | (302) | 9.3 | 32.1 | 39.5 | 19.1 | 41.4 | 58.6 | 100.0 | 2.68 | 56.14 |
| | 가구원 | (50) | 2.3 | 13.0 | 48.8 | 35.9 | 15.3 | 84.7 | 100.0 | 3.18 | 72.77 |
| 혼인상태 | 미혼 | (130) | 3.1 | 31.4 | 40.5 | 25.0 | 34.5 | 65.5 | 100.0 | 2.87 | 62.47 |
| | 유배우 | (853) | 7.0 | 31.2 | 40.0 | 21.8 | 38.2 | 61.8 | 100.0 | 2.77 | 58.85 |
| | 사별 | (250) | 22.5 | 56.0 | 17.6 | 3.9 | 78.5 | 21.5 | 100.0 | 2.03 | 34.33 |
| | 이혼/별거 | (77) | 1.1 | 45.0 | 35.1 | 18.8 | 46.2 | 53.8 | 100.0 | 2.71 | 57.15 |
| 직업 | 관리자 | (17) | 0.0 | 27.2 | 54.2 | 18.5 | 27.2 | 72.8 | 100.0 | 2.91 | 63.77 |
| | 전문가 및 관련종사자 | (79) | 0.0 | 16.8 | 48.1 | 35.1 | 16.8 | 83.2 | 100.0 | 3.18 | 72.78 |
| | 사무직 | (87) | 2.8 | 18.5 | 51.6 | 27.1 | 21.3 | 78.7 | 100.0 | 3.03 | 67.68 |
| | 서비스직 | (135) | 1.3 | 35.1 | 38.7 | 24.9 | 36.4 | 63.6 | 100.0 | 2.87 | 62.42 |
| | 판매종사자 | (26) | 6.8 | 27.2 | 39.5 | 26.5 | 34.0 | 66.0 | 100.0 | 2.86 | 61.92 |
| | 농·림·수산자 | (369) | 10.8 | 41.4 | 30.1 | 17.7 | 52.2 | 47.8 | 100.0 | 2.55 | 51.56 |
| | 기능원 및 기능종사자 | (42) | 0.0 | 32.4 | 39.0 | 28.6 | 32.4 | 67.6 | 100.0 | 2.96 | 65.41 |
| | 장차기계조작 및 조립종사자 | (42) | 4.6 | 23.4 | 51.5 | 20.5 | 28.0 | 72.0 | 100.0 | 2.88 | 62.61 |
| | 단순노무자 | (145) | 6.1 | 45.9 | 37.2 | 10.8 | 52.0 | 48.0 | 100.0 | 2.53 | 50.86 |
| | 군인 | (1) | 0.0 | 100.0 | 0.0 | 0.0 | 100.0 | 0.0 | 100.0 | 2.00 | 33.33 |
| | 학생 | (13) | 2.6 | 26.7 | 35.3 | 35.5 | 29.2 | 70.8 | 100.0 | 3.04 | 67.90 |
| | 주부 | (138) | 14.9 | 45.3 | 29.7 | 10.1 | 60.2 | 39.8 | 100.0 | 2.35 | 45.01 |
| | 무직 | (216) | 20.5 | 42.6 | 27.5 | 9.4 | 63.1 | 36.9 | 100.0 | 2.26 | 41.94 |
| 종사상의 지위 | 임금근로자(상용) | (287) | 2.2 | 22.8 | 48.6 | 26.4 | 25.0 | 75.0 | 100.0 | 2.99 | 66.37 |
| | 임금근로자(임시) | (102) | 2.1 | 43.7 | 39.9 | 14.3 | 45.8 | 54.2 | 100.0 | 2.66 | 55.44 |
| | 임금근로자(일용) | (60) | 8.6 | 49.8 | 32.7 | 8.8 | 58.4 | 41.6 | 100.0 | 2.42 | 47.28 |
| | 고용원이있는자영업자 | (32) | 0.0 | 31.3 | 44.4 | 24.3 | 31.3 | 68.7 | 100.0 | 2.93 | 64.35 |
| | 고용원이없는자영업자 | (354) | 8.3 | 38.5 | 30.3 | 22.9 | 46.8 | 53.2 | 100.0 | 2.68 | 55.93 |
| | 무급가족종사자 | (108) | 12.2 | 40.5 | 33.3 | 14.0 | 52.8 | 47.2 | 100.0 | 2.49 | 49.64 |

## [표117. 재난이나 긴급상황 시 대처 수준_화재 발생 시 대피 경험]

| 구분 | | 사례수 | 있다 | 없다 | 계 |
|---|---|---|---|---|---|
| [전 체] | | (1310) | 5.3 | 94.7 | 100.0 |
| 성별 | 남자 | (663) | 7.4 | 92.6 | 100.0 |
| | 여자 | (647) | 3.2 | 96.8 | 100.0 |
| 연령 | 15~19세 | (4) | 0.0 | 100.0 | 100.0 |
| | 20~29세 | (43) | 5.2 | 94.8 | 100.0 |
| | 30~39세 | (49) | 10.9 | 89.1 | 100.0 |
| | 40~49세 | (99) | 10.0 | 90.0 | 100.0 |
| | 50~59세 | (233) | 8.2 | 91.8 | 100.0 |
| | 60~64세 | (167) | 6.5 | 93.5 | 100.0 |
| | 65세 이상 | (715) | 2.6 | 97.4 | 100.0 |
| 학력 | 받지않음 | (64) | 3.4 | 96.6 | 100.0 |
| | 초등학교 | (278) | 1.9 | 98.1 | 100.0 |
| | 중학교 | (209) | 1.0 | 99.0 | 100.0 |
| | 고등학교 | (446) | 4.7 | 95.3 | 100.0 |
| | 대학(4년제미만) | (94) | 10.3 | 89.7 | 100.0 |
| | 대학교(4년제이상) | (194) | 10.5 | 89.5 | 100.0 |
| | 대학원석사 | (20) | 15.0 | 85.0 | 100.0 |
| | 대학원박사 | (5) | 0.0 | 100.0 | 100.0 |
| 가구주와 관계 | 본인 | (958) | 5.4 | 94.6 | 100.0 |
| | 배우자 | (302) | 5.5 | 94.5 | 100.0 |
| | 가구원 | (50) | 4.3 | 95.7 | 100.0 |
| 혼인상태 | 미혼 | (130) | 6.2 | 93.8 | 100.0 |
| | 유배우 | (853) | 6.2 | 93.8 | 100.0 |
| | 사별 | (250) | 1.2 | 98.8 | 100.0 |
| | 이혼/별거 | (77) | 5.3 | 94.7 | 100.0 |
| 직업 | 관리자 | (17) | 6.3 | 93.7 | 100.0 |
| | 전문가 및 관련종사자 | (79) | 14.2 | 85.8 | 100.0 |
| | 사무직 | (87) | 13.1 | 86.9 | 100.0 |
| | 서비스직 | (135) | 6.6 | 93.4 | 100.0 |
| | 판매종사자 | (26) | 0.0 | 100.0 | 100.0 |
| | 농·림·수산자 | (369) | 2.1 | 97.9 | 100.0 |
| | 기능원 및 기능종사자 | (42) | 12.6 | 87.4 | 100.0 |
| | 장치기계조작 및 조립종사자 | (42) | 9.0 | 91.0 | 100.0 |
| | 단순노무자 | (145) | 2.8 | 97.2 | 100.0 |
| | 군인 | (1) | 0.0 | 100.0 | 100.0 |
| | 학생 | (13) | 2.6 | 97.4 | 100.0 |
| | 주부 | (138) | 4.5 | 95.5 | 100.0 |
| | 무직 | (216) | 2.5 | 97.5 | 100.0 |
| 종사상의 지위 | 임금근로자(상용) | (287) | 12.2 | 87.8 | 100.0 |
| | 임금근로자(임시) | (102) | 2.8 | 97.2 | 100.0 |
| | 임금근로자(일용) | (60) | 1.8 | 98.2 | 100.0 |
| | 고용원이있는자영업자 | (32) | 6.7 | 93.3 | 100.0 |
| | 고용원이없는자영업자 | (354) | 2.7 | 97.3 | 100.0 |
| | 무급가족종사자 | (108) | 2.6 | 97.4 | 100.0 |

## [표118. 재난이나 긴급상황 시 대처 수준_화재 목격 시 소화기 사용 경험]

| 구분 | | 사례수 | 있다 | 없다 | 계 |
|---|---|---|---|---|---|
| [전 체] | | (1310) | 6.3 | 93.7 | 100.0 |
| 성별 | 남자 | (663) | 10.2 | 89.8 | 100.0 |
| | 여자 | (647) | 2.3 | 97.7 | 100.0 |
| 연령 | 15~19세 | (4) | 0.0 | 100.0 | 100.0 |
| | 20~29세 | (43) | 1.7 | 98.3 | 100.0 |
| | 30~39세 | (49) | 5.1 | 94.9 | 100.0 |
| | 40~49세 | (99) | 12.0 | 88.0 | 100.0 |
| | 50~59세 | (233) | 10.5 | 89.5 | 100.0 |
| | 60~64세 | (167) | 8.9 | 91.1 | 100.0 |
| | 65세 이상 | (715) | 4.2 | 95.8 | 100.0 |
| 학력 | 받지않음 | (64) | 0.0 | 100.0 | 100.0 |
| | 초등학교 | (278) | 1.5 | 98.5 | 100.0 |
| | 중학교 | (209) | 3.2 | 96.8 | 100.0 |
| | 고등학교 | (446) | 7.5 | 92.5 | 100.0 |
| | 대학(4년제미만) | (94) | 6.2 | 93.8 | 100.0 |
| | 대학교(4년제이상) | (194) | 11.6 | 88.4 | 100.0 |
| | 대학원석사 | (20) | 14.1 | 85.9 | 100.0 |
| | 대학원박사 | (5) | 0.0 | 100.0 | 100.0 |
| 가구주와 관계 | 본인 | (958) | 7.5 | 92.5 | 100.0 |
| | 배우자 | (302) | 3.6 | 96.4 | 100.0 |
| | 가구원 | (50) | 3.2 | 96.8 | 100.0 |
| 혼인상태 | 미혼 | (130) | 3.9 | 96.1 | 100.0 |
| | 유배우 | (853) | 8.5 | 91.5 | 100.0 |
| | 사별 | (250) | 0.8 | 99.2 | 100.0 |
| | 이혼/별거 | (77) | 5.6 | 94.4 | 100.0 |
| 직업 | 관리자 | (17) | 25.1 | 74.9 | 100.0 |
| | 전문가 및 관련종사자 | (79) | 12.0 | 88.0 | 100.0 |
| | 사무직 | (87) | 7.8 | 92.2 | 100.0 |
| | 서비스직 | (135) | 9.5 | 90.5 | 100.0 |
| | 판매종사자 | (26) | 3.0 | 97.0 | 100.0 |
| | 농·림·수산자 | (369) | 4.8 | 95.2 | 100.0 |
| | 기능원 및 기능종사자 | (42) | 17.6 | 82.4 | 100.0 |
| | 장차기계조작 및 조립종사자 | (42) | 14.8 | 85.2 | 100.0 |
| | 단순노무자 | (145) | 5.8 | 94.2 | 100.0 |
| | 군인 | (1) | 0.0 | 100.0 | 100.0 |
| | 학생 | (13) | 2.6 | 97.4 | 100.0 |
| | 주부 | (138) | 2.1 | 97.9 | 100.0 |
| | 무직 | (216) | 1.3 | 98.7 | 100.0 |
| 종사상의 지위 | 임금근로자(상용) | (287) | 11.4 | 88.6 | 100.0 |
| | 임금근로자(임시) | (102) | 6.9 | 93.1 | 100.0 |
| | 임금근로자(일용) | (60) | 1.8 | 98.2 | 100.0 |
| | 고용원이있는자영업자 | (32) | 6.7 | 93.3 | 100.0 |
| | 고용원이없는자영업자 | (354) | 7.6 | 92.4 | 100.0 |
| | 무급가족종사자 | (108) | 3.4 | 96.6 | 100.0 |

## [표119. 환경체감도(종합)]

| 구분 | | 사례수 | 대기 (5점평균) | 수질 (5점평균) | 토양 (5점평균) | 소음·진동 (5점평균) | 녹지환경 (5점평균) |
|---|---|---|---|---|---|---|---|
| [전 체] | | (1310) | 3.67 | 3.59 | 3.53 | 3.59 | 3.78 |
| 성별 | 남자 | (663) | 3.65 | 3.54 | 3.50 | 3.54 | 3.76 |
| | 여자 | (647) | 3.69 | 3.63 | 3.56 | 3.64 | 3.79 |
| 연령 | 15~19세 | (4) | 4.00 | 3.82 | 4.00 | 3.46 | 4.00 |
| | 20~29세 | (43) | 3.32 | 3.32 | 3.23 | 3.23 | 3.36 |
| | 30~39세 | (49) | 3.47 | 3.39 | 3.30 | 3.36 | 3.72 |
| | 40~49세 | (99) | 3.61 | 3.53 | 3.50 | 3.52 | 3.74 |
| | 50~59세 | (233) | 3.56 | 3.47 | 3.45 | 3.59 | 3.74 |
| | 60~64세 | (167) | 3.63 | 3.56 | 3.47 | 3.51 | 3.76 |
| | 65세 이상 | (715) | 3.79 | 3.70 | 3.62 | 3.72 | 3.86 |
| 학력 | 받지않음 | (64) | 3.87 | 3.81 | 3.70 | 3.79 | 3.86 |
| | 초등학교 | (278) | 3.85 | 3.67 | 3.67 | 3.77 | 3.90 |
| | 중학교 | (209) | 3.69 | 3.62 | 3.53 | 3.59 | 3.78 |
| | 고등학교 | (446) | 3.70 | 3.63 | 3.59 | 3.60 | 3.80 |
| | 대학(4년제미만) | (94) | 3.46 | 3.38 | 3.33 | 3.47 | 3.73 |
| | 대학교(4년제이상) | (194) | 3.48 | 3.44 | 3.33 | 3.40 | 3.61 |
| | 대학원석사 | (20) | 3.56 | 3.51 | 3.46 | 3.51 | 3.72 |
| | 대학원박사 | (5) | 3.40 | 3.62 | 3.62 | 3.62 | 3.83 |
| 가구주와 관계 | 본인 | (958) | 3.65 | 3.58 | 3.53 | 3.59 | 3.76 |
| | 배우자 | (302) | 3.70 | 3.59 | 3.54 | 3.63 | 3.80 |
| | 가구원 | (50) | 3.72 | 3.63 | 3.51 | 3.49 | 3.84 |
| 혼인상태 | 미혼 | (130) | 3.52 | 3.41 | 3.37 | 3.33 | 3.61 |
| | 유배우 | (853) | 3.69 | 3.60 | 3.55 | 3.64 | 3.81 |
| | 사별 | (250) | 3.84 | 3.78 | 3.69 | 3.75 | 3.90 |
| | 이혼/별거 | (77) | 3.43 | 3.43 | 3.37 | 3.39 | 3.57 |
| 직업 | 관리자 | (17) | 3.39 | 3.67 | 3.61 | 3.66 | 3.89 |
| | 전문가 및 관련종사자 | (79) | 3.58 | 3.61 | 3.51 | 3.58 | 3.79 |
| | 사무직 | (87) | 3.62 | 3.55 | 3.44 | 3.46 | 3.69 |
| | 서비스직 | (135) | 3.62 | 3.43 | 3.34 | 3.50 | 3.76 |
| | 판매종사자 | (26) | 3.85 | 3.96 | 3.76 | 3.71 | 4.05 |
| | 농·림·수산자 | (369) | 3.75 | 3.59 | 3.57 | 3.70 | 3.84 |
| | 기능원 및 기능종사자 | (42) | 3.46 | 3.40 | 3.32 | 3.56 | 3.61 |
| | 장차기계조작 및 조립종사자 | (42) | 3.38 | 3.23 | 3.29 | 3.23 | 3.38 |
| | 단순노무자 | (145) | 3.72 | 3.59 | 3.63 | 3.63 | 3.78 |
| | 군인 | (1) | 4.00 | 3.00 | 3.00 | 3.00 | 4.00 |
| | 학생 | (13) | 3.80 | 3.66 | 3.80 | 3.35 | 3.77 |
| | 주부 | (138) | 3.68 | 3.71 | 3.61 | 3.65 | 3.85 |
| | 무직 | (216) | 3.66 | 3.66 | 3.51 | 3.63 | 3.77 |
| 종사상의 지위 | 임금근로자(상용) | (287) | 3.57 | 3.53 | 3.45 | 3.50 | 3.70 |
| | 임금근로자(임시) | (102) | 3.69 | 3.58 | 3.57 | 3.64 | 3.79 |
| | 임금근로자(일용) | (60) | 3.57 | 3.29 | 3.42 | 3.47 | 3.61 |
| | 고용원이있는자영업자 | (32) | 3.35 | 3.41 | 3.10 | 3.26 | 3.58 |
| | 고용원이없는자영업자 | (354) | 3.76 | 3.63 | 3.59 | 3.67 | 3.85 |
| | 무급가족종사자 | (108) | 3.77 | 3.51 | 3.54 | 3.76 | 3.87 |

## [표120. 환경체감도_대기(미세먼지, 악취, 매연, 오존경보)]

| 구분 | | 사례수 | 매우 나쁘다 | 약간 나쁘다 | 보통 이다 | 약간 좋다 | 매우 좋다 | (종) 나쁨 | (종) 보통 | (종) 좋음 | 계 | 5점 평균 | 100점 평균 |
|---|---|---|---|---|---|---|---|---|---|---|---|---|---|
| [전 체] | | (1310) | 0.4 | 7.5 | 34.2 | 40.5 | 17.3 | 8.0 | 34.2 | 57.8 | 100.0 | 3.67 | 66.68 |
| 성별 | 남자 | (663) | 0.3 | 7.9 | 35.5 | 39.7 | 16.7 | 8.1 | 35.5 | 56.3 | 100.0 | 3.65 | 66.14 |
| | 여자 | (647) | 0.6 | 7.2 | 32.9 | 41.4 | 17.9 | 7.8 | 32.9 | 59.3 | 100.0 | 3.69 | 67.22 |
| 연령 | 15~19세 | (4) | 0.0 | 0.0 | 18.0 | 63.9 | 18.0 | 0.0 | 18.0 | 82.0 | 100.0 | 4.00 | 75.00 |
| | 20~29세 | (43) | 0.0 | 7.5 | 55.0 | 35.8 | 1.7 | 7.5 | 55.0 | 37.5 | 100.0 | 3.32 | 57.94 |
| | 30~39세 | (49) | 0.0 | 20.9 | 27.4 | 35.9 | 15.8 | 20.9 | 27.4 | 51.7 | 100.0 | 3.47 | 61.66 |
| | 40~49세 | (99) | 1.0 | 8.0 | 37.5 | 36.3 | 17.1 | 9.0 | 37.5 | 53.4 | 100.0 | 3.61 | 65.13 |
| | 50~59세 | (233) | 0.4 | 9.0 | 37.1 | 40.9 | 12.5 | 9.5 | 37.1 | 53.4 | 100.0 | 3.56 | 64.00 |
| | 60~64세 | (167) | 1.2 | 5.4 | 37.0 | 41.9 | 14.4 | 6.6 | 37.0 | 56.4 | 100.0 | 3.63 | 65.76 |
| | 65세 이상 | (715) | 0.3 | 6.0 | 30.8 | 40.4 | 22.4 | 6.3 | 30.8 | 62.9 | 100.0 | 3.79 | 69.68 |
| 학력 | 받지않음 | (64) | 0.0 | 7.7 | 25.2 | 39.5 | 27.6 | 7.7 | 25.2 | 67.1 | 100.0 | 3.87 | 71.75 |
| | 초등학교 | (278) | 0.4 | 5.1 | 30.6 | 37.3 | 26.7 | 5.4 | 30.6 | 64.0 | 100.0 | 3.85 | 71.22 |
| | 중학교 | (209) | 0.5 | 6.6 | 32.2 | 44.9 | 15.8 | 7.0 | 32.2 | 60.8 | 100.0 | 3.69 | 67.27 |
| | 고등학교 | (446) | 0.2 | 7.0 | 32.8 | 42.8 | 17.2 | 7.2 | 32.8 | 60.0 | 100.0 | 3.70 | 67.47 |
| | 대학(4년제미만) | (94) | 2.1 | 11.6 | 36.2 | 38.7 | 11.4 | 13.7 | 36.2 | 50.1 | 100.0 | 3.46 | 61.42 |
| | 대학교(4년제이상) | (194) | 0.3 | 9.7 | 42.1 | 37.1 | 10.7 | 10.0 | 42.1 | 47.9 | 100.0 | 3.48 | 62.05 |
| | 대학원석사 | (20) | 0.0 | 4.3 | 48.7 | 34.3 | 12.8 | 4.3 | 48.7 | 47.0 | 100.0 | 3.56 | 63.89 |
| | 대학원박사 | (5) | 0.0 | 21.6 | 16.6 | 61.8 | 0.0 | 21.6 | 16.6 | 61.8 | 100.0 | 3.40 | 60.05 |
| 가구주와 관계 | 본인 | (958) | 0.5 | 6.9 | 37.4 | 37.5 | 17.7 | 7.4 | 37.4 | 55.2 | 100.0 | 3.65 | 66.27 |
| | 배우자 | (302) | 0.4 | 7.5 | 30.3 | 45.0 | 16.7 | 8.0 | 30.3 | 61.7 | 100.0 | 3.70 | 67.48 |
| | 가구원 | (50) | 0.0 | 12.6 | 18.5 | 53.6 | 15.3 | 12.6 | 18.5 | 68.9 | 100.0 | 3.72 | 67.91 |
| 혼인상태 | 미혼 | (130) | 0.0 | 8.6 | 40.8 | 40.8 | 9.8 | 8.6 | 40.8 | 50.7 | 100.0 | 3.52 | 62.98 |
| | 유배우 | (853) | 0.5 | 7.0 | 33.1 | 42.2 | 17.2 | 7.5 | 33.1 | 59.4 | 100.0 | 3.69 | 67.15 |
| | 사별 | (250) | 0.8 | 6.7 | 28.2 | 36.4 | 27.9 | 7.5 | 28.2 | 64.3 | 100.0 | 3.84 | 70.97 |
| | 이혼/별거 | (77) | 0.0 | 12.4 | 43.6 | 32.4 | 11.6 | 12.4 | 43.6 | 44.0 | 100.0 | 3.43 | 60.79 |
| 직업 | 관리자 | (17) | 4.8 | 6.3 | 44.7 | 33.0 | 11.1 | 11.1 | 44.7 | 44.2 | 100.0 | 3.39 | 59.84 |
| | 전문가 및 관련종사자 | (79) | 0.0 | 8.0 | 38.4 | 41.0 | 12.6 | 8.0 | 38.4 | 53.6 | 100.0 | 3.58 | 64.56 |
| | 사무직 | (87) | 1.2 | 8.1 | 28.6 | 52.3 | 9.8 | 9.3 | 28.6 | 62.2 | 100.0 | 3.62 | 65.39 |
| | 서비스직 | (135) | 0.0 | 6.2 | 37.2 | 45.0 | 11.6 | 6.2 | 37.2 | 56.6 | 100.0 | 3.62 | 65.49 |
| | 판매종사자 | (26) | 0.0 | 4.5 | 25.3 | 51.1 | 19.1 | 4.5 | 25.3 | 70.2 | 100.0 | 3.85 | 71.20 |
| | 농·림·수산자 | (369) | 0.3 | 7.1 | 31.9 | 38.9 | 21.8 | 7.3 | 31.9 | 60.7 | 100.0 | 3.75 | 68.73 |
| | 기능원 및 기능종사자 | (42) | 0.0 | 9.9 | 47.7 | 29.0 | 13.3 | 9.9 | 47.7 | 42.4 | 100.0 | 3.46 | 61.46 |
| | 장차기계조작 및 조립종사자 | (42) | 2.1 | 4.8 | 52.1 | 34.8 | 6.3 | 6.9 | 52.1 | 41.0 | 100.0 | 3.38 | 59.58 |
| | 단순노무자 | (145) | 0.0 | 8.2 | 27.0 | 49.1 | 15.8 | 8.2 | 27.0 | 64.8 | 100.0 | 3.72 | 68.11 |
| | 군인 | (1) | 0.0 | 0.0 | 0.0 | 100.0 | 0.0 | 0.0 | 0.0 | 100.0 | 100.0 | 4.00 | 75.00 |
| | 학생 | (13) | 0.0 | 2.6 | 31.8 | 49.2 | 16.5 | 2.6 | 31.8 | 65.7 | 100.0 | 3.80 | 69.89 |
| | 주부 | (138) | 1.4 | 10.3 | 32.8 | 29.8 | 25.6 | 11.7 | 32.8 | 55.5 | 100.0 | 3.68 | 67.02 |
| | 무직 | (216) | 0.0 | 8.8 | 36.9 | 33.9 | 20.4 | 8.8 | 36.9 | 54.3 | 100.0 | 3.66 | 66.46 |
| 종사상의 지위 | 임금근로자(상용) | (287) | 0.4 | 9.0 | 35.2 | 44.2 | 11.2 | 9.4 | 35.2 | 55.4 | 100.0 | 3.57 | 64.20 |
| | 임금근로자(임시) | (102) | 0.0 | 2.7 | 40.3 | 42.3 | 14.7 | 2.7 | 40.3 | 57.0 | 100.0 | 3.69 | 67.24 |
| | 임금근로자(일용) | (60) | 0.0 | 11.0 | 33.9 | 42.4 | 12.7 | 11.0 | 33.9 | 55.1 | 100.0 | 3.57 | 64.21 |
| | 고용원이있는자영업자 | (32) | 0.0 | 9.7 | 50.9 | 34.0 | 5.4 | 9.7 | 50.9 | 39.4 | 100.0 | 3.35 | 58.77 |
| | 고용원이없는자영업자 | (354) | 0.9 | 5.8 | 31.2 | 40.8 | 21.3 | 6.7 | 31.2 | 62.1 | 100.0 | 3.76 | 68.98 |
| | 무급가족종사자 | (108) | 0.0 | 7.1 | 27.1 | 46.9 | 18.8 | 7.1 | 27.1 | 65.7 | 100.0 | 3.77 | 69.36 |

## [표121. 환경체감도_수질(하천, 지천, 지하수, 음용수)]

| 구분 | | 사례수 | 매우 나쁘다 | 약간 나쁘다 | 보통 이다 | 약간 좋다 | 매우 좋다 | (종) 나쁨 | (종) 보통 | (종) 좋음 | 계 | 5점 평균 | 100점 평균 |
|---|---|---|---|---|---|---|---|---|---|---|---|---|---|
| [전 체] | | (1310) | 1.4 | 7.5 | 37.2 | 38.9 | 15.0 | 8.9 | 37.2 | 53.9 | 100.0 | 3.59 | 64.63 |
| 성별 | 남자 | (663) | 1.8 | 8.2 | 38.5 | 37.2 | 14.3 | 10.0 | 38.5 | 51.6 | 100.0 | 3.54 | 63.54 |
| | 여자 | (647) | 1.1 | 6.8 | 35.9 | 40.7 | 15.6 | 7.8 | 35.9 | 56.3 | 100.0 | 3.63 | 65.74 |
| 연령 | 15~19세 | (4) | 0.0 | 18.0 | 0.0 | 63.9 | 18.0 | 18.0 | 0.0 | 82.0 | 100.0 | 3.82 | 70.49 |
| | 20~29세 | (43) | 1.7 | 5.2 | 59.5 | 26.0 | 7.5 | 7.0 | 59.5 | 33.5 | 100.0 | 3.32 | 58.07 |
| | 30~39세 | (49) | 4.2 | 10.9 | 40.8 | 30.0 | 14.2 | 15.0 | 40.8 | 44.1 | 100.0 | 3.39 | 59.77 |
| | 40~49세 | (99) | 1.0 | 5.1 | 46.4 | 34.4 | 13.1 | 6.1 | 46.4 | 47.5 | 100.0 | 3.53 | 63.36 |
| | 50~59세 | (233) | 1.7 | 5.6 | 45.3 | 39.2 | 8.2 | 7.3 | 45.3 | 47.4 | 100.0 | 3.47 | 61.63 |
| | 60~64세 | (167) | 0.6 | 6.6 | 41.7 | 38.4 | 12.7 | 7.2 | 41.7 | 51.1 | 100.0 | 3.56 | 64.00 |
| | 65세 이상 | (715) | 1.3 | 8.0 | 30.0 | 41.1 | 19.6 | 9.2 | 30.0 | 60.7 | 100.0 | 3.70 | 67.47 |
| 학력 | 받지않음 | (64) | 0.0 | 9.2 | 22.1 | 47.2 | 21.5 | 9.2 | 22.1 | 68.7 | 100.0 | 3.81 | 70.27 |
| | 초등학교 | (278) | 2.1 | 6.8 | 33.3 | 37.0 | 20.8 | 9.0 | 33.3 | 57.8 | 100.0 | 3.67 | 66.85 |
| | 중학교 | (209) | 0.6 | 10.3 | 31.2 | 42.6 | 15.3 | 10.9 | 31.2 | 57.9 | 100.0 | 3.62 | 65.40 |
| | 고등학교 | (446) | 1.0 | 6.0 | 37.4 | 40.2 | 15.4 | 7.0 | 37.4 | 55.6 | 100.0 | 3.63 | 65.77 |
| | 대학(4년제미만) | (94) | 6.8 | 6.1 | 41.1 | 34.2 | 11.8 | 12.9 | 41.1 | 46.0 | 100.0 | 3.38 | 59.54 |
| | 대학교(4년제이상) | (194) | 0.3 | 9.5 | 45.4 | 35.6 | 9.2 | 9.8 | 45.4 | 44.8 | 100.0 | 3.44 | 60.98 |
| | 대학원석사 | (20) | 0.0 | 4.3 | 48.7 | 38.5 | 8.5 | 4.3 | 48.7 | 47.0 | 100.0 | 3.51 | 62.83 |
| | 대학원박사 | (5) | 0.0 | 0.0 | 38.2 | 61.8 | 0.0 | 0.0 | 38.2 | 61.8 | 100.0 | 3.62 | 65.45 |
| 가구주와 관계 | 본인 | (958) | 1.3 | 7.3 | 38.7 | 37.4 | 15.2 | 8.6 | 38.7 | 52.6 | 100.0 | 3.58 | 64.46 |
| | 배우자 | (302) | 1.8 | 8.5 | 33.5 | 41.4 | 14.9 | 10.3 | 33.5 | 56.2 | 100.0 | 3.59 | 64.75 |
| | 가구원 | (50) | 1.4 | 6.3 | 33.9 | 45.1 | 13.3 | 7.7 | 33.9 | 58.4 | 100.0 | 3.63 | 65.66 |
| 혼인상태 | 미혼 | (130) | 1.1 | 9.0 | 46.5 | 34.6 | 8.8 | 10.1 | 46.5 | 43.4 | 100.0 | 3.41 | 60.24 |
| | 유배우 | (853) | 1.7 | 6.9 | 36.2 | 40.1 | 15.0 | 8.6 | 36.2 | 55.2 | 100.0 | 3.60 | 64.97 |
| | 사별 | (250) | 0.8 | 7.5 | 27.5 | 41.5 | 22.7 | 8.3 | 27.5 | 64.2 | 100.0 | 3.78 | 69.46 |
| | 이혼/별거 | (77) | 1.1 | 9.1 | 46.6 | 31.6 | 11.6 | 10.2 | 46.6 | 43.2 | 100.0 | 3.43 | 60.85 |
| 직업 | 관리자 | (17) | 0.0 | 0.0 | 51.6 | 29.7 | 18.8 | 0.0 | 51.6 | 48.4 | 100.0 | 3.67 | 66.80 |
| | 전문가 및 관련종사자 | (79) | 0.8 | 5.4 | 38.9 | 41.9 | 12.9 | 6.2 | 38.9 | 54.9 | 100.0 | 3.61 | 65.18 |
| | 사무직 | (87) | 1.2 | 4.0 | 42.4 | 43.3 | 9.1 | 5.2 | 42.4 | 52.5 | 100.0 | 3.55 | 63.81 |
| | 서비스직 | (135) | 2.2 | 8.5 | 42.3 | 38.0 | 9.0 | 10.8 | 42.3 | 47.0 | 100.0 | 3.43 | 60.76 |
| | 판매종사자 | (26) | 0.0 | 0.0 | 23.6 | 57.3 | 19.1 | 0.0 | 23.6 | 76.4 | 100.0 | 3.96 | 73.88 |
| | 농·림·수산자 | (369) | 2.4 | 8.0 | 33.7 | 39.9 | 15.9 | 10.5 | 33.7 | 55.8 | 100.0 | 3.59 | 64.72 |
| | 기능원 및 기능종사자 | (42) | 0.0 | 4.4 | 56.3 | 33.9 | 5.4 | 4.4 | 56.3 | 39.3 | 100.0 | 3.40 | 60.06 |
| | 장차기계조작 및 조립종사자 | (42) | 2.1 | 8.8 | 57.6 | 27.3 | 4.2 | 10.8 | 57.6 | 31.5 | 100.0 | 3.23 | 55.69 |
| | 단순노무자 | (145) | 2.6 | 7.8 | 31.0 | 45.2 | 13.5 | 10.3 | 31.0 | 58.7 | 100.0 | 3.59 | 64.82 |
| | 군인 | (1) | 0.0 | 0.0 | 100.0 | 0.0 | 0.0 | 0.0 | 100.0 | 0.0 | 100.0 | 3.00 | 50.00 |
| | 학생 | (13) | 0.0 | 16.5 | 17.9 | 49.2 | 16.5 | 16.5 | 17.9 | 65.7 | 100.0 | 3.66 | 66.42 |
| | 주부 | (138) | 1.1 | 10.0 | 33.4 | 27.6 | 27.9 | 11.1 | 33.4 | 55.5 | 100.0 | 3.71 | 67.79 |
| | 무직 | (216) | 0.0 | 6.2 | 39.6 | 36.0 | 18.2 | 6.2 | 39.6 | 54.2 | 100.0 | 3.66 | 66.57 |
| 종사상의 지위 | 임금근로자(상용) | (287) | 1.0 | 5.4 | 43.9 | 39.0 | 10.8 | 6.4 | 43.9 | 49.8 | 100.0 | 3.53 | 63.29 |
| | 임금근로자(임시) | (102) | 0.9 | 7.0 | 36.0 | 45.2 | 10.9 | 7.9 | 36.0 | 56.1 | 100.0 | 3.58 | 64.58 |
| | 임금근로자(일용) | (60) | 6.0 | 8.3 | 45.2 | 31.3 | 9.2 | 14.3 | 45.2 | 40.5 | 100.0 | 3.29 | 57.34 |
| | 고용원이있는자영업자 | (32) | 0.0 | 3.3 | 57.9 | 33.4 | 5.4 | 3.3 | 57.9 | 38.8 | 100.0 | 3.41 | 60.22 |
| | 고용원이없는자영업자 | (354) | 2.0 | 7.7 | 32.7 | 41.0 | 16.6 | 9.7 | 32.7 | 57.6 | 100.0 | 3.63 | 65.64 |
| | 무급가족종사자 | (108) | 3.5 | 9.3 | 30.5 | 45.6 | 11.1 | 12.8 | 30.5 | 56.7 | 100.0 | 3.51 | 62.85 |

## [표122. 환경체감도_토양(쓰레기, 농약, 폐기물 등으로 오염)]

| 구분 | | 사례수 | 매우 나쁘다 | 약간 나쁘다 | 보통 이다 | 약간 좋다 | 매우 좋다 | (종) 나쁨 | (종) 보통 | (종) 좋음 | 계 | 5점 평균 | 100점 평균 |
|---|---|---|---|---|---|---|---|---|---|---|---|---|---|
| [전 체] | | (1310) | 0.6 | 8.1 | 42.0 | 36.3 | 13.0 | 8.8 | 42.0 | 49.3 | 100.0 | 3.53 | 63.21 |
| 성별 | 남자 | (663) | 0.7 | 8.4 | 43.6 | 34.6 | 12.7 | 9.1 | 43.6 | 47.3 | 100.0 | 3.50 | 62.56 |
| | 여자 | (647) | 0.6 | 7.8 | 40.3 | 38.0 | 13.2 | 8.4 | 40.3 | 51.3 | 100.0 | 3.56 | 63.88 |
| 연령 | 15~19세 | (4) | 0.0 | 0.0 | 18.0 | 63.9 | 18.0 | 0.0 | 18.0 | 82.0 | 100.0 | 4.00 | 75.00 |
| | 20~29세 | (43) | 0.0 | 9.2 | 64.2 | 20.8 | 5.8 | 9.2 | 64.2 | 26.5 | 100.0 | 3.23 | 55.76 |
| | 30~39세 | (49) | 2.5 | 16.7 | 40.8 | 28.3 | 11.6 | 19.2 | 40.8 | 40.0 | 100.0 | 3.30 | 57.46 |
| | 40~49세 | (99) | 2.0 | 6.1 | 44.4 | 34.4 | 13.1 | 8.1 | 44.4 | 47.5 | 100.0 | 3.50 | 62.60 |
| | 50~59세 | (233) | 0.4 | 8.5 | 45.3 | 37.6 | 8.2 | 8.9 | 45.3 | 45.8 | 100.0 | 3.45 | 61.17 |
| | 60~64세 | (167) | 0.6 | 8.3 | 46.6 | 32.4 | 12.0 | 8.9 | 46.6 | 44.5 | 100.0 | 3.47 | 61.74 |
| | 65세 이상 | (715) | 0.3 | 7.7 | 37.7 | 38.4 | 16.0 | 7.9 | 37.7 | 54.3 | 100.0 | 3.62 | 65.52 |
| 학력 | 받지않음 | (64) | 0.0 | 7.7 | 29.7 | 47.1 | 15.4 | 7.7 | 29.7 | 62.5 | 100.0 | 3.70 | 67.57 |
| | 초등학교 | (278) | 0.4 | 7.1 | 35.7 | 38.9 | 17.9 | 7.5 | 35.7 | 56.8 | 100.0 | 3.67 | 66.71 |
| | 중학교 | (209) | 0.5 | 8.4 | 39.5 | 40.4 | 11.2 | 8.9 | 39.5 | 51.6 | 100.0 | 3.53 | 63.36 |
| | 고등학교 | (446) | 0.2 | 6.9 | 40.9 | 38.1 | 14.0 | 7.1 | 40.9 | 52.0 | 100.0 | 3.59 | 64.68 |
| | 대학(4년제미만) | (94) | 3.2 | 10.7 | 47.4 | 26.9 | 11.8 | 13.9 | 47.4 | 38.7 | 100.0 | 3.33 | 58.36 |
| | 대학교(4년제이상) | (194) | 0.9 | 10.5 | 50.9 | 29.6 | 8.1 | 11.4 | 50.9 | 37.7 | 100.0 | 3.33 | 58.37 |
| | 대학원석사 | (20) | 0.0 | 5.6 | 55.9 | 25.7 | 12.8 | 5.6 | 55.9 | 38.5 | 100.0 | 3.46 | 61.44 |
| | 대학원박사 | (5) | 0.0 | 0.0 | 38.2 | 61.8 | 0.0 | 0.0 | 38.2 | 61.8 | 100.0 | 3.62 | 65.45 |
| 가구주와 관계 | 본인 | (958) | 0.8 | 7.1 | 44.2 | 34.5 | 13.5 | 7.9 | 44.2 | 48.0 | 100.0 | 3.53 | 63.20 |
| | 배우자 | (302) | 0.4 | 8.9 | 39.8 | 38.4 | 12.5 | 9.3 | 39.8 | 50.9 | 100.0 | 3.54 | 63.40 |
| | 가구원 | (50) | 0.0 | 14.6 | 29.5 | 45.9 | 10.0 | 14.6 | 29.5 | 55.9 | 100.0 | 3.51 | 62.82 |
| 혼인상태 | 미혼 | (130) | 1.3 | 7.9 | 50.4 | 33.9 | 6.5 | 9.1 | 50.4 | 40.4 | 100.0 | 3.37 | 59.13 |
| | 유배우 | (853) | 0.5 | 8.1 | 41.3 | 36.4 | 13.7 | 8.6 | 41.3 | 50.1 | 100.0 | 3.55 | 63.66 |
| | 사별 | (250) | 0.4 | 6.7 | 34.2 | 40.4 | 18.3 | 7.1 | 34.2 | 58.7 | 100.0 | 3.69 | 67.37 |
| | 이혼/별거 | (77) | 0.0 | 14.1 | 45.1 | 30.4 | 10.5 | 14.1 | 45.1 | 40.8 | 100.0 | 3.37 | 59.31 |
| 직업 | 관리자 | (17) | 0.0 | 0.0 | 57.9 | 23.4 | 18.8 | 0.0 | 57.9 | 42.1 | 100.0 | 3.61 | 65.22 |
| | 전문가 및 관련종사자 | (79) | 0.0 | 11.1 | 40.8 | 34.1 | 13.9 | 11.1 | 40.8 | 48.1 | 100.0 | 3.51 | 62.71 |
| | 사무직 | (87) | 3.1 | 4.9 | 44.2 | 40.5 | 7.3 | 8.0 | 44.2 | 47.8 | 100.0 | 3.44 | 60.97 |
| | 서비스직 | (135) | 0.0 | 12.6 | 47.6 | 32.6 | 7.2 | 12.6 | 47.6 | 39.8 | 100.0 | 3.34 | 58.59 |
| | 판매종사자 | (26) | 0.0 | 3.0 | 34.4 | 46.7 | 15.9 | 3.0 | 34.4 | 62.6 | 100.0 | 3.76 | 68.89 |
| | 농·림·수산자 | (369) | 0.8 | 7.3 | 38.9 | 40.4 | 12.7 | 8.0 | 38.9 | 53.1 | 100.0 | 3.57 | 64.22 |
| | 기능원 및 기능종사자 | (42) | 0.0 | 11.2 | 53.4 | 27.4 | 7.9 | 11.2 | 53.4 | 35.3 | 100.0 | 3.32 | 58.00 |
| | 장차기계조작 및 조립종사자 | (42) | 4.5 | 0.0 | 61.9 | 29.4 | 4.2 | 4.5 | 61.9 | 33.6 | 100.0 | 3.29 | 57.19 |
| | 단순노무자 | (145) | 0.0 | 6.0 | 36.7 | 45.6 | 11.7 | 6.0 | 36.7 | 57.3 | 100.0 | 3.63 | 65.73 |
| | 군인 | (1) | 0.0 | 0.0 | 100.0 | 0.0 | 0.0 | 0.0 | 100.0 | 0.0 | 100.0 | 3.00 | 50.00 |
| | 학생 | (13) | 0.0 | 2.6 | 31.8 | 49.2 | 16.5 | 2.6 | 31.8 | 65.7 | 100.0 | 3.80 | 69.89 |
| | 주부 | (138) | 0.0 | 12.6 | 38.7 | 23.4 | 25.3 | 12.6 | 38.7 | 48.7 | 100.0 | 3.61 | 65.36 |
| | 무직 | (216) | 0.0 | 10.2 | 43.3 | 31.8 | 14.7 | 10.2 | 43.3 | 46.5 | 100.0 | 3.51 | 62.75 |
| 종사상의 지위 | 임금근로자(상용) | (287) | 1.4 | 7.0 | 46.6 | 35.6 | 9.4 | 8.4 | 46.6 | 45.0 | 100.0 | 3.45 | 61.18 |
| | 임금근로자(임시) | (102) | 0.0 | 5.4 | 43.2 | 40.6 | 10.9 | 5.4 | 43.2 | 51.5 | 100.0 | 3.57 | 64.26 |
| | 임금근로자(일용) | (60) | 1.5 | 5.6 | 49.9 | 35.4 | 7.7 | 7.0 | 49.9 | 43.1 | 100.0 | 3.42 | 60.59 |
| | 고용원이있는자영업자 | (32) | 0.0 | 25.2 | 45.5 | 23.9 | 5.4 | 25.2 | 45.5 | 29.3 | 100.0 | 3.10 | 52.38 |
| | 고용원이없는자영업자 | (354) | 0.9 | 8.3 | 36.4 | 40.0 | 14.4 | 9.2 | 36.4 | 54.4 | 100.0 | 3.59 | 64.68 |
| | 무급가족종사자 | (108) | 0.0 | 4.7 | 44.3 | 43.9 | 7.1 | 4.7 | 44.3 | 51.1 | 100.0 | 3.54 | 63.38 |

## [표123. 환경체감도_소음·진동(자동차, 철도, 건설소음 등)]

| 구분 | | 사례수 | 매우 나쁘다 | 약간 나쁘다 | 보통 이다 | 약간 좋다 | 매우 좋다 | (종) 나쁨 | (종) 보통 | (종) 좋음 | 계 | 5점 평균 | 100점 평균 |
|---|---|---|---|---|---|---|---|---|---|---|---|---|---|
| [전 체] | | (1310) | 0.7 | 6.9 | 39.8 | 37.7 | 14.8 | 7.7 | 39.8 | 52.5 | 100.0 | 3.59 | 64.72 |
| 성별 | 남자 | (663) | 0.8 | 7.8 | 41.7 | 36.2 | 13.4 | 8.6 | 41.7 | 49.7 | 100.0 | 3.54 | 63.42 |
| | 여자 | (647) | 0.6 | 6.1 | 37.9 | 39.1 | 16.2 | 6.7 | 37.9 | 55.3 | 100.0 | 3.64 | 66.05 |
| 연령 | 15~19세 | (4) | 0.0 | 18.0 | 18.0 | 63.9 | 0.0 | 18.0 | 18.0 | 63.9 | 100.0 | 3.46 | 61.47 |
| | 20~29세 | (43) | 0.0 | 3.5 | 70.0 | 26.5 | 0.0 | 3.5 | 70.0 | 26.5 | 100.0 | 3.23 | 55.76 |
| | 30~39세 | (49) | 6.7 | 9.2 | 42.5 | 24.1 | 17.5 | 15.9 | 42.5 | 41.6 | 100.0 | 3.36 | 59.11 |
| | 40~49세 | (99) | 1.0 | 9.1 | 41.5 | 33.3 | 15.1 | 10.1 | 41.5 | 48.4 | 100.0 | 3.52 | 63.10 |
| | 50~59세 | (233) | 0.4 | 4.2 | 43.5 | 39.8 | 12.0 | 4.6 | 43.5 | 51.8 | 100.0 | 3.59 | 64.70 |
| | 60~64세 | (167) | 0.6 | 10.2 | 40.0 | 36.0 | 13.2 | 10.8 | 40.0 | 49.2 | 100.0 | 3.51 | 62.76 |
| | 65세 이상 | (715) | 0.1 | 6.2 | 34.7 | 39.6 | 19.4 | 6.3 | 34.7 | 59.0 | 100.0 | 3.72 | 67.98 |
| 학력 | 받지않음 | (64) | 1.5 | 4.6 | 28.2 | 44.1 | 21.5 | 6.2 | 28.2 | 65.6 | 100.0 | 3.79 | 69.86 |
| | 초등학교 | (278) | 0.0 | 5.0 | 34.6 | 38.5 | 21.8 | 5.0 | 34.6 | 60.4 | 100.0 | 3.77 | 69.31 |
| | 중학교 | (209) | 0.5 | 8.9 | 36.7 | 38.9 | 15.0 | 9.4 | 36.7 | 53.9 | 100.0 | 3.59 | 64.76 |
| | 고등학교 | (446) | 0.2 | 7.0 | 39.2 | 39.8 | 13.8 | 7.2 | 39.2 | 53.6 | 100.0 | 3.60 | 65.01 |
| | 대학(4년제미만) | (94) | 4.3 | 5.0 | 45.6 | 29.3 | 15.8 | 9.3 | 45.6 | 45.1 | 100.0 | 3.47 | 61.84 |
| | 대학교(4년제이상) | (194) | 0.9 | 9.1 | 47.2 | 34.3 | 8.5 | 10.0 | 47.2 | 42.8 | 100.0 | 3.40 | 60.12 |
| | 대학원석사 | (20) | 0.0 | 4.3 | 53.0 | 30.0 | 12.8 | 4.3 | 53.0 | 42.8 | 100.0 | 3.51 | 62.83 |
| | 대학원박사 | (5) | 0.0 | 0.0 | 38.2 | 61.8 | 0.0 | 0.0 | 38.2 | 61.8 | 100.0 | 3.62 | 65.45 |
| 가구주와 관계 | 본인 | (958) | 0.6 | 6.7 | 41.5 | 35.9 | 15.3 | 7.3 | 41.5 | 51.2 | 100.0 | 3.59 | 64.66 |
| | 배우자 | (302) | 1.4 | 6.3 | 36.0 | 40.1 | 16.2 | 7.7 | 36.0 | 56.3 | 100.0 | 3.63 | 65.85 |
| | 가구원 | (50) | 0.0 | 10.9 | 36.2 | 45.7 | 7.1 | 10.9 | 36.2 | 52.8 | 100.0 | 3.49 | 62.27 |
| 혼인상태 | 미혼 | (130) | 0.0 | 10.2 | 52.6 | 31.7 | 5.5 | 10.2 | 52.6 | 37.2 | 100.0 | 3.33 | 58.15 |
| | 유배우 | (853) | 0.8 | 6.3 | 37.4 | 39.1 | 16.5 | 7.1 | 37.4 | 55.5 | 100.0 | 3.64 | 66.03 |
| | 사별 | (250) | 0.4 | 5.6 | 33.2 | 40.0 | 20.8 | 6.0 | 33.2 | 60.8 | 100.0 | 3.75 | 68.78 |
| | 이혼/별거 | (77) | 3.0 | 8.2 | 45.1 | 34.4 | 9.2 | 11.2 | 45.1 | 43.6 | 100.0 | 3.39 | 59.66 |
| 직업 | 관리자 | (17) | 0.0 | 0.0 | 53.0 | 28.2 | 18.8 | 0.0 | 53.0 | 47.0 | 100.0 | 3.66 | 66.43 |
| | 전문가 및 관련종사자 | (79) | 1.0 | 2.1 | 46.4 | 38.8 | 11.7 | 3.2 | 46.4 | 50.4 | 100.0 | 3.58 | 64.48 |
| | 사무직 | (87) | 0.0 | 9.4 | 41.4 | 42.7 | 6.5 | 9.4 | 41.4 | 49.3 | 100.0 | 3.46 | 61.61 |
| | 서비스직 | (135) | 1.6 | 8.0 | 43.0 | 33.8 | 13.6 | 9.6 | 43.0 | 47.5 | 100.0 | 3.50 | 62.49 |
| | 판매종사자 | (26) | 0.0 | 10.6 | 23.4 | 50.0 | 15.9 | 10.6 | 23.4 | 66.0 | 100.0 | 3.71 | 67.82 |
| | 농·림·수산자 | (369) | 1.2 | 6.3 | 34.0 | 38.1 | 20.5 | 7.5 | 34.0 | 58.6 | 100.0 | 3.70 | 67.60 |
| | 기능원 및 기능종사자 | (42) | 0.0 | 2.5 | 53.2 | 29.9 | 14.4 | 2.5 | 53.2 | 44.3 | 100.0 | 3.56 | 64.05 |
| | 장차기계조작 및 조립종사자 | (42) | 2.4 | 6.6 | 61.1 | 25.7 | 4.2 | 9.0 | 61.1 | 29.9 | 100.0 | 3.23 | 55.67 |
| | 단순노무자 | (145) | 0.0 | 6.9 | 34.7 | 46.7 | 11.7 | 6.9 | 34.7 | 58.4 | 100.0 | 3.63 | 65.80 |
| | 군인 | (1) | 0.0 | 0.0 | 100.0 | 0.0 | 0.0 | 0.0 | 100.0 | 0.0 | 100.0 | 3.00 | 50.00 |
| | 학생 | (13) | 0.0 | 16.5 | 31.8 | 51.8 | 0.0 | 16.5 | 31.8 | 51.8 | 100.0 | 3.35 | 58.83 |
| | 주부 | (138) | 1.1 | 7.8 | 39.6 | 28.5 | 23.1 | 8.9 | 39.6 | 51.5 | 100.0 | 3.65 | 66.15 |
| | 무직 | (216) | 0.0 | 5.9 | 42.2 | 35.3 | 16.6 | 5.9 | 42.2 | 51.9 | 100.0 | 3.63 | 65.63 |
| 종사상의 지위 | 임금근로자(상용) | (287) | 1.0 | 5.8 | 45.3 | 37.8 | 10.2 | 6.8 | 45.3 | 47.9 | 100.0 | 3.50 | 62.59 |
| | 임금근로자(임시) | (102) | 0.0 | 5.9 | 37.1 | 43.7 | 13.2 | 5.9 | 37.1 | 56.9 | 100.0 | 3.64 | 66.04 |
| | 임금근로자(일용) | (60) | 0.0 | 7.0 | 49.1 | 33.2 | 10.6 | 7.0 | 49.1 | 43.9 | 100.0 | 3.47 | 61.87 |
| | 고용원이있는자영업자 | (32) | 3.3 | 5.4 | 58.7 | 27.2 | 5.4 | 8.7 | 58.7 | 32.6 | 100.0 | 3.26 | 56.50 |
| | 고용원이없는자영업자 | (354) | 1.0 | 7.3 | 35.0 | 37.4 | 19.3 | 8.2 | 35.0 | 56.8 | 100.0 | 3.67 | 66.73 |
| | 무급가족종사자 | (108) | 0.9 | 6.3 | 28.5 | 45.1 | 19.3 | 7.1 | 28.5 | 64.4 | 100.0 | 3.76 | 68.91 |

## [표124. 환경체감도_녹지환경(자연경관 및 공원, 녹지 등)]

| 구분 | | 사례수 | 매우 나쁘다 | 약간 나쁘다 | 보통 이다 | 약간 좋다 | 매우 좋다 | (종) 나쁨 | (종) 보통 | (종) 좋음 | 계 | 5점 평균 | 100점 평균 |
|---|---|---|---|---|---|---|---|---|---|---|---|---|---|
| [전 체] | | (1310) | 0.0 | 2.1 | 35.8 | 44.6 | 17.5 | 2.1 | 35.8 | 62.1 | 100.0 | 3.78 | 69.39 |
| 성별 | 남자 | (663) | 0.0 | 2.2 | 36.8 | 44.2 | 16.9 | 2.2 | 36.8 | 61.1 | 100.0 | 3.76 | 68.95 |
| | 여자 | (647) | 0.0 | 2.0 | 34.8 | 44.9 | 18.2 | 2.0 | 34.8 | 63.2 | 100.0 | 3.79 | 69.85 |
| 연령 | 15~19세 | (4) | 0.0 | 0.0 | 18.0 | 63.9 | 18.0 | 0.0 | 18.0 | 82.0 | 100.0 | 4.00 | 75.00 |
| | 20~29세 | (43) | 0.0 | 3.5 | 60.7 | 31.8 | 4.0 | 3.5 | 60.7 | 35.8 | 100.0 | 3.36 | 59.08 |
| | 30~39세 | (49) | 0.0 | 1.6 | 42.5 | 38.4 | 17.5 | 1.6 | 42.5 | 55.9 | 100.0 | 3.72 | 67.92 |
| | 40~49세 | (99) | 0.0 | 5.1 | 34.4 | 42.5 | 18.1 | 5.1 | 34.4 | 60.5 | 100.0 | 3.74 | 68.39 |
| | 50~59세 | (233) | 0.0 | 1.7 | 37.0 | 47.0 | 14.2 | 1.7 | 37.0 | 61.2 | 100.0 | 3.74 | 68.41 |
| | 60~64세 | (167) | 0.0 | 1.2 | 36.5 | 47.2 | 15.0 | 1.2 | 36.5 | 62.3 | 100.0 | 3.76 | 69.02 |
| | 65세 이상 | (715) | 0.0 | 1.8 | 32.1 | 44.7 | 21.4 | 1.8 | 32.1 | 66.1 | 100.0 | 3.86 | 71.43 |
| 학력 | 받지않음 | (64) | 0.0 | 3.1 | 29.7 | 45.6 | 21.5 | 3.1 | 29.7 | 67.2 | 100.0 | 3.86 | 71.41 |
| | 초등학교 | (278) | 0.0 | 1.4 | 31.4 | 42.5 | 24.7 | 1.4 | 31.4 | 67.2 | 100.0 | 3.90 | 72.60 |
| | 중학교 | (209) | 0.0 | 1.9 | 34.9 | 46.4 | 16.8 | 1.9 | 34.9 | 63.3 | 100.0 | 3.78 | 69.55 |
| | 고등학교 | (446) | 0.0 | 1.2 | 35.0 | 46.4 | 17.4 | 1.2 | 35.0 | 63.8 | 100.0 | 3.80 | 69.99 |
| | 대학(4년제미만) | (94) | 0.0 | 5.2 | 33.9 | 43.6 | 17.3 | 5.2 | 33.9 | 60.8 | 100.0 | 3.73 | 68.21 |
| | 대학교(4년제이상) | (194) | 0.0 | 3.0 | 44.3 | 41.0 | 11.6 | 3.0 | 44.3 | 52.6 | 100.0 | 3.61 | 65.31 |
| | 대학원석사 | (20) | 0.0 | 0.0 | 40.7 | 46.5 | 12.8 | 0.0 | 40.7 | 59.3 | 100.0 | 3.72 | 68.03 |
| | 대학원박사 | (5) | 0.0 | 0.0 | 16.6 | 83.4 | 0.0 | 0.0 | 16.6 | 83.4 | 100.0 | 3.83 | 70.86 |
| 가구주와 관계 | 본인 | (958) | 0.0 | 1.9 | 38.1 | 42.1 | 17.9 | 1.9 | 38.1 | 60.0 | 100.0 | 3.76 | 69.00 |
| | 배우자 | (302) | 0.0 | 3.0 | 31.7 | 47.8 | 17.5 | 3.0 | 31.7 | 65.3 | 100.0 | 3.80 | 69.96 |
| | 가구원 | (50) | 0.0 | 1.4 | 27.6 | 56.1 | 14.9 | 1.4 | 27.6 | 71.0 | 100.0 | 3.84 | 71.12 |
| 혼인상태 | 미혼 | (130) | 0.0 | 1.4 | 45.7 | 43.7 | 9.3 | 1.4 | 45.7 | 52.9 | 100.0 | 3.61 | 65.21 |
| | 유배우 | (853) | 0.0 | 2.6 | 32.4 | 46.3 | 18.7 | 2.6 | 32.4 | 65.0 | 100.0 | 3.81 | 70.26 |
| | 사별 | (250) | 0.0 | 1.2 | 32.4 | 41.7 | 24.7 | 1.2 | 32.4 | 66.4 | 100.0 | 3.90 | 72.48 |
| | 이혼/별거 | (77) | 0.0 | 1.1 | 51.7 | 36.2 | 11.0 | 1.1 | 51.7 | 47.1 | 100.0 | 3.57 | 64.24 |
| 직업 | 관리자 | (17) | 0.0 | 0.0 | 29.5 | 51.8 | 18.8 | 0.0 | 29.5 | 70.5 | 100.0 | 3.89 | 72.33 |
| | 전문가 및 관련종사자 | (79) | 0.0 | 0.0 | 37.7 | 45.3 | 17.0 | 0.0 | 37.7 | 62.3 | 100.0 | 3.79 | 69.84 |
| | 사무직 | (87) | 0.0 | 5.4 | 30.0 | 55.1 | 9.5 | 5.4 | 30.0 | 64.6 | 100.0 | 3.69 | 67.19 |
| | 서비스직 | (135) | 0.0 | 1.5 | 37.0 | 45.1 | 16.3 | 1.5 | 37.0 | 61.4 | 100.0 | 3.76 | 69.05 |
| | 판매종사자 | (26) | 0.0 | 0.0 | 17.5 | 60.5 | 22.1 | 0.0 | 17.5 | 82.5 | 100.0 | 4.05 | 76.16 |
| | 농·림·수산자 | (369) | 0.0 | 1.5 | 33.7 | 44.3 | 20.5 | 1.5 | 33.7 | 64.8 | 100.0 | 3.84 | 70.95 |
| | 기능원 및 기능종사자 | (42) | 0.0 | 2.5 | 48.7 | 34.3 | 14.4 | 2.5 | 48.7 | 48.7 | 100.0 | 3.61 | 65.16 |
| | 장차기계조작 및 조립종사자 | (42) | 0.0 | 4.5 | 59.2 | 30.0 | 6.3 | 4.5 | 59.2 | 36.3 | 100.0 | 3.38 | 59.51 |
| | 단순노무자 | (145) | 0.0 | 2.4 | 32.1 | 51.1 | 14.4 | 2.4 | 32.1 | 65.5 | 100.0 | 3.78 | 69.40 |
| | 군인 | (1) | 0.0 | 0.0 | 0.0 | 100.0 | 0.0 | 0.0 | 0.0 | 100.0 | 100.0 | 4.00 | 75.00 |
| | 학생 | (13) | 0.0 | 2.6 | 31.8 | 51.8 | 13.9 | 2.6 | 31.8 | 65.7 | 100.0 | 3.77 | 69.26 |
| | 주부 | (138) | 0.0 | 1.7 | 37.9 | 34.4 | 26.0 | 1.7 | 37.9 | 60.4 | 100.0 | 3.85 | 71.18 |
| | 무직 | (216) | 0.0 | 2.2 | 37.9 | 40.7 | 19.2 | 2.2 | 37.9 | 59.9 | 100.0 | 3.77 | 69.20 |
| 종사상의 지위 | 임금근로자(상용) | (287) | 0.0 | 2.6 | 38.2 | 46.0 | 13.2 | 2.6 | 38.2 | 59.1 | 100.0 | 3.70 | 67.43 |
| | 임금근로자(임시) | (102) | 0.0 | 0.0 | 36.7 | 47.2 | 16.1 | 0.0 | 36.7 | 63.3 | 100.0 | 3.79 | 69.85 |
| | 임금근로자(일용) | (60) | 0.0 | 4.2 | 41.7 | 43.5 | 10.6 | 4.2 | 41.7 | 54.1 | 100.0 | 3.61 | 65.15 |
| | 고용원이있는자영업자 | (32) | 0.0 | 0.0 | 47.6 | 47.0 | 5.4 | 0.0 | 47.6 | 52.4 | 100.0 | 3.58 | 64.44 |
| | 고용원이없는자영업자 | (354) | 0.0 | 2.1 | 31.6 | 45.3 | 21.1 | 2.1 | 31.6 | 66.4 | 100.0 | 3.85 | 71.36 |
| | 무급가족종사자 | (108) | 0.0 | 1.7 | 28.5 | 50.5 | 19.2 | 1.7 | 28.5 | 69.7 | 100.0 | 3.87 | 71.81 |

## [표125. 환경보전 실천(종합)]

| 구분 | | 사례수 | 가급적 대중교통 이용 (4점평균) | 재활용품 분리 배출 (4점평균) | 음식물 쓰레기 줄이기 (4점평균) | 합성세제 사용 줄이기 (4점평균) | 1회용품 사용 자제 (4점평균) | 에너지 절약형 제품 구입 (4점평균) | 환경 및 자연보호운동 참여 (4점평균) |
|---|---|---|---|---|---|---|---|---|---|
| [전 체] | | (1310) | 2.76 | 3.38 | 3.33 | 3.27 | 3.21 | 3.16 | 2.76 |
| 성별 | 남자 | (663) | 2.62 | 3.31 | 3.23 | 3.14 | 3.10 | 3.07 | 2.75 |
| | 여자 | (647) | 2.89 | 3.45 | 3.43 | 3.39 | 3.32 | 3.26 | 2.78 |
| 연령 | 15~19세 | (4) | 2.54 | 3.36 | 3.00 | 3.46 | 3.00 | 3.00 | 2.36 |
| | 20~29세 | (43) | 2.66 | 3.10 | 3.02 | 3.03 | 3.02 | 3.00 | 2.76 |
| | 30~39세 | (49) | 2.71 | 3.35 | 3.26 | 3.17 | 3.09 | 3.18 | 2.86 |
| | 40~49세 | (99) | 2.76 | 3.47 | 3.45 | 3.28 | 3.24 | 3.40 | 3.01 |
| | 50~59세 | (233) | 2.49 | 3.41 | 3.33 | 3.28 | 3.22 | 3.19 | 2.73 |
| | 60~64세 | (167) | 2.69 | 3.41 | 3.37 | 3.27 | 3.23 | 3.13 | 2.83 |
| | 65세 이상 | (715) | 2.91 | 3.39 | 3.38 | 3.29 | 3.27 | 3.14 | 2.73 |
| 학력 | 받지않음 | (64) | 2.99 | 3.45 | 3.49 | 3.31 | 3.22 | 3.01 | 2.50 |
| | 초등학교 | (278) | 3.07 | 3.45 | 3.45 | 3.38 | 3.35 | 3.19 | 2.71 |
| | 중학교 | (209) | 2.82 | 3.36 | 3.36 | 3.26 | 3.26 | 3.12 | 2.79 |
| | 고등학교 | (446) | 2.61 | 3.35 | 3.29 | 3.29 | 3.19 | 3.14 | 2.73 |
| | 대학(4년제미만) | (94) | 2.69 | 3.45 | 3.35 | 3.22 | 3.14 | 3.32 | 2.89 |
| | 대학교(4년제이상) | (194) | 2.69 | 3.33 | 3.22 | 3.14 | 3.12 | 3.14 | 2.85 |
| | 대학원석사 | (20) | 2.41 | 3.40 | 3.30 | 3.20 | 3.27 | 3.50 | 2.80 |
| | 대학원박사 | (5) | 2.47 | 3.00 | 3.17 | 3.17 | 3.00 | 3.00 | 2.63 |
| 가구주와 관계 | 본인 | (958) | 2.79 | 3.37 | 3.33 | 3.25 | 3.21 | 3.15 | 2.78 |
| | 배우자 | (302) | 2.72 | 3.49 | 3.42 | 3.33 | 3.31 | 3.25 | 2.82 |
| | 가구원 | (50) | 2.56 | 3.18 | 3.06 | 3.22 | 2.97 | 3.02 | 2.49 |
| 혼인상태 | 미혼 | (130) | 2.58 | 3.15 | 3.03 | 3.09 | 2.95 | 3.00 | 2.61 |
| | 유배우 | (853) | 2.69 | 3.43 | 3.38 | 3.29 | 3.25 | 3.21 | 2.81 |
| | 사별 | (250) | 3.20 | 3.42 | 3.44 | 3.37 | 3.33 | 3.15 | 2.70 |
| | 이혼/별거 | (77) | 2.72 | 3.38 | 3.37 | 3.32 | 3.27 | 3.19 | 2.89 |
| 직업 | 관리자 | (17) | 2.34 | 3.57 | 3.30 | 3.18 | 3.11 | 3.24 | 2.57 |
| | 전문가 및 관련종사자 | (79) | 2.77 | 3.43 | 3.37 | 3.26 | 3.18 | 3.28 | 2.87 |
| | 사무직 | (87) | 2.87 | 3.52 | 3.43 | 3.40 | 3.34 | 3.34 | 3.03 |
| | 서비스직 | (135) | 2.57 | 3.39 | 3.30 | 3.25 | 3.18 | 3.18 | 2.75 |
| | 판매종사자 | (26) | 3.27 | 3.66 | 3.61 | 3.58 | 3.55 | 3.55 | 3.10 |
| | 농·림·수산자 | (369) | 2.69 | 3.38 | 3.35 | 3.26 | 3.26 | 3.10 | 2.84 |
| | 기능원 및 기능종사자 | (42) | 2.12 | 3.29 | 3.25 | 3.12 | 3.08 | 3.12 | 2.53 |
| | 장차기계조작 및 조립종사자 | (42) | 2.41 | 3.30 | 3.26 | 3.15 | 3.18 | 3.22 | 2.73 |
| | 단순노무자 | (145) | 2.85 | 3.34 | 3.38 | 3.31 | 3.33 | 3.18 | 2.77 |
| | 군인 | (1) | 2.00 | 3.00 | 3.00 | 3.00 | 3.00 | 3.00 | 3.00 |
| | 학생 | (13) | 2.57 | 3.20 | 2.90 | 3.23 | 2.87 | 2.87 | 2.33 |
| | 주부 | (138) | 3.05 | 3.45 | 3.43 | 3.33 | 3.22 | 3.24 | 2.64 |
| | 무직 | (216) | 2.91 | 3.28 | 3.26 | 3.18 | 3.13 | 3.06 | 2.68 |
| 종사상의 지위 | 임금근로자(상용) | (287) | 2.68 | 3.47 | 3.38 | 3.30 | 3.27 | 3.30 | 2.89 |
| | 임금근로자(임시) | (102) | 2.82 | 3.44 | 3.39 | 3.36 | 3.36 | 3.26 | 2.67 |
| | 임금근로자(일용) | (60) | 2.85 | 3.21 | 3.24 | 3.18 | 3.23 | 3.09 | 3.00 |
| | 고용원이있는자영업자 | (32) | 2.54 | 3.30 | 3.23 | 3.14 | 2.98 | 3.17 | 2.67 |
| | 고용원이없는자영업자 | (354) | 2.69 | 3.34 | 3.33 | 3.25 | 3.21 | 3.07 | 2.78 |
| | 무급가족종사자 | (108) | 2.61 | 3.42 | 3.43 | 3.32 | 3.32 | 3.20 | 2.84 |

## [표126. 환경보전 실천_가급적 대중교통 이용]

| 구분 | | 사례수 | 전혀 노력하지 않는다 | 별로 노력하지 않는다 | 약간 노력한다 | 매우 노력한다 | (종) 노력하지 않음 | (종) 노력 | 계 | 4점 평균 | 100점 평균 |
|---|---|---|---|---|---|---|---|---|---|---|---|
| [전 체] | | (1310) | 9.6 | 27.8 | 40.3 | 22.4 | 37.3 | 62.7 | 100.0 | 2.76 | 58.50 |
| 성별 | 남자 | (663) | 11.7 | 31.0 | 40.6 | 16.7 | 42.7 | 57.3 | 100.0 | 2.62 | 54.07 |
| | 여자 | (647) | 7.3 | 24.5 | 40.0 | 28.2 | 31.8 | 68.2 | 100.0 | 2.89 | 63.03 |
| 연령 | 15~19세 | (4) | 0.0 | 45.9 | 54.1 | 0.0 | 45.9 | 54.1 | 100.0 | 2.54 | 51.38 |
| | 20~29세 | (43) | 3.5 | 39.3 | 44.5 | 12.7 | 42.8 | 57.2 | 100.0 | 2.66 | 55.50 |
| | 30~39세 | (49) | 15.0 | 22.6 | 38.2 | 24.1 | 37.7 | 62.3 | 100.0 | 2.71 | 57.15 |
| | 40~49세 | (99) | 9.1 | 35.2 | 26.4 | 29.3 | 44.3 | 55.7 | 100.0 | 2.76 | 58.63 |
| | 50~59세 | (233) | 13.4 | 35.6 | 39.4 | 11.5 | 49.1 | 50.9 | 100.0 | 2.49 | 49.69 |
| | 60~64세 | (167) | 10.1 | 29.8 | 41.4 | 18.7 | 40.0 | 60.0 | 100.0 | 2.69 | 56.21 |
| | 65세 이상 | (715) | 8.9 | 20.1 | 41.8 | 29.2 | 29.0 | 71.0 | 100.0 | 2.91 | 63.78 |
| 학력 | 받지않음 | (64) | 12.6 | 14.9 | 33.6 | 38.8 | 27.6 | 72.4 | 100.0 | 2.99 | 66.20 |
| | 초등학교 | (278) | 5.4 | 17.3 | 42.4 | 35.0 | 22.6 | 77.4 | 100.0 | 3.07 | 68.98 |
| | 중학교 | (209) | 9.6 | 21.2 | 46.4 | 22.8 | 30.8 | 69.2 | 100.0 | 2.82 | 60.79 |
| | 고등학교 | (446) | 10.8 | 33.0 | 40.7 | 15.6 | 43.7 | 56.3 | 100.0 | 2.61 | 53.69 |
| | 대학(4년제미만) | (94) | 9.4 | 38.7 | 24.9 | 27.0 | 48.1 | 51.9 | 100.0 | 2.69 | 56.49 |
| | 대학교(4년제이상) | (194) | 9.6 | 30.2 | 41.8 | 18.4 | 39.8 | 60.2 | 100.0 | 2.69 | 56.32 |
| | 대학원석사 | (20) | 19.6 | 35.1 | 30.3 | 15.0 | 54.8 | 45.2 | 100.0 | 2.41 | 46.84 |
| | 대학원박사 | (5) | 16.6 | 20.3 | 63.2 | 0.0 | 36.8 | 63.2 | 100.0 | 2.47 | 48.86 |
| 가구주와 관계 | 본인 | (958) | 9.9 | 24.9 | 41.5 | 23.7 | 34.8 | 65.2 | 100.0 | 2.79 | 59.69 |
| | 배우자 | (302) | 9.9 | 31.3 | 36.0 | 22.8 | 41.2 | 58.8 | 100.0 | 2.72 | 57.25 |
| | 가구원 | (50) | 6.2 | 42.0 | 41.4 | 10.4 | 48.2 | 51.8 | 100.0 | 2.56 | 52.03 |
| 혼인상태 | 미혼 | (130) | 7.7 | 37.6 | 44.0 | 10.6 | 45.3 | 54.7 | 100.0 | 2.58 | 52.52 |
| | 유배우 | (853) | 11.0 | 29.6 | 38.5 | 21.0 | 40.6 | 59.4 | 100.0 | 2.69 | 56.45 |
| | 사별 | (250) | 6.3 | 10.0 | 41.2 | 42.4 | 16.4 | 83.6 | 100.0 | 3.20 | 73.24 |
| | 이혼/별거 | (77) | 8.9 | 27.9 | 45.6 | 17.6 | 36.8 | 63.2 | 100.0 | 2.72 | 57.29 |
| 직업 | 관리자 | (17) | 7.6 | 61.6 | 19.6 | 11.1 | 69.2 | 30.8 | 100.0 | 2.34 | 44.76 |
| | 전문가 및 관련종사자 | (79) | 8.6 | 26.1 | 45.6 | 19.8 | 34.6 | 65.4 | 100.0 | 2.77 | 58.86 |
| | 사무직 | (87) | 5.7 | 33.7 | 28.6 | 32.0 | 39.4 | 60.6 | 100.0 | 2.87 | 62.32 |
| | 서비스직 | (135) | 10.9 | 37.9 | 34.4 | 16.8 | 48.8 | 51.2 | 100.0 | 2.57 | 52.36 |
| | 판매종사자 | (26) | 0.0 | 26.3 | 20.0 | 53.7 | 26.3 | 73.7 | 100.0 | 3.27 | 75.82 |
| | 농·림·수산자 | (369) | 12.4 | 24.7 | 44.1 | 18.8 | 37.1 | 62.9 | 100.0 | 2.69 | 56.47 |
| | 기능원 및 기능종사자 | (42) | 22.7 | 45.2 | 29.2 | 2.9 | 67.9 | 32.1 | 100.0 | 2.12 | 37.44 |
| | 장차기계조작 및 조립종사자 | (42) | 11.0 | 48.5 | 29.1 | 11.4 | 59.6 | 40.4 | 100.0 | 2.41 | 46.91 |
| | 단순노무자 | (145) | 7.4 | 20.7 | 50.8 | 21.0 | 28.1 | 71.9 | 100.0 | 2.85 | 61.81 |
| | 군인 | (1) | 0.0 | 100.0 | 0.0 | 0.0 | 100.0 | 0.0 | 100.0 | 2.00 | 33.33 |
| | 학생 | (13) | 2.6 | 40.4 | 54.5 | 2.6 | 43.0 | 57.0 | 100.0 | 2.57 | 52.34 |
| | 주부 | (138) | 5.6 | 18.2 | 41.6 | 34.6 | 23.8 | 76.2 | 100.0 | 3.05 | 68.38 |
| | 무직 | (216) | 11.3 | 18.0 | 39.3 | 31.5 | 29.2 | 70.8 | 100.0 | 2.91 | 63.66 |
| 종사상의 지위 | 임금근로자(상용) | (287) | 8.4 | 37.2 | 32.4 | 22.1 | 45.6 | 54.4 | 100.0 | 2.68 | 56.04 |
| | 임금근로자(임시) | (102) | 7.8 | 24.9 | 44.9 | 22.4 | 32.7 | 67.3 | 100.0 | 2.82 | 60.65 |
| | 임금근로자(일용) | (60) | 7.3 | 22.6 | 47.8 | 22.3 | 29.9 | 70.1 | 100.0 | 2.85 | 61.69 |
| | 고용원이있는자영업자 | (32) | 14.9 | 29.4 | 42.0 | 13.7 | 44.3 | 55.7 | 100.0 | 2.54 | 51.49 |
| | 고용원이없는자영업자 | (354) | 12.0 | 26.4 | 42.4 | 19.2 | 38.5 | 61.5 | 100.0 | 2.69 | 56.24 |
| | 무급가족종사자 | (108) | 13.6 | 27.9 | 42.7 | 15.7 | 41.5 | 58.5 | 100.0 | 2.61 | 53.52 |

## [표127. 환경보전 실천_재활용품 분리 배출]

| 구분 | | 사례수 | 전혀 노력하지 않는다 | 별로 노력하지 않는다 | 약간 노력한다 | 매우 노력한다 | (종) 노력하지 않음 | (종) 노력 | 계 | 4점 평균 | 100점 평균 |
|---|---|---|---|---|---|---|---|---|---|---|---|
| [전 체] | | (1310) | 0.6 | 6.7 | 47.2 | 45.5 | 7.3 | 92.7 | 100.0 | 3.38 | 79.24 |
| 성별 | 남자 | (663) | 0.7 | 9.9 | 47.4 | 42.0 | 10.6 | 89.4 | 100.0 | 3.31 | 76.88 |
| | 여자 | (647) | 0.4 | 3.4 | 47.1 | 49.1 | 3.8 | 96.2 | 100.0 | 3.45 | 81.65 |
| 연령 | 15~19세 | (4) | 0.0 | 0.0 | 63.9 | 36.1 | 0.0 | 100.0 | 100.0 | 3.36 | 78.70 |
| | 20~29세 | (43) | 3.5 | 10.5 | 58.3 | 27.7 | 14.0 | 86.0 | 100.0 | 3.10 | 70.10 |
| | 30~39세 | (49) | 0.0 | 10.1 | 45.0 | 44.9 | 10.1 | 89.9 | 100.0 | 3.35 | 78.26 |
| | 40~49세 | (99) | 0.0 | 4.0 | 45.4 | 50.7 | 4.0 | 96.0 | 100.0 | 3.47 | 82.23 |
| | 50~59세 | (233) | 0.0 | 7.3 | 44.2 | 48.5 | 7.3 | 92.7 | 100.0 | 3.41 | 80.37 |
| | 60~64세 | (167) | 0.0 | 5.4 | 48.5 | 46.1 | 5.4 | 94.6 | 100.0 | 3.41 | 80.23 |
| | 65세 이상 | (715) | 0.7 | 6.8 | 45.8 | 46.8 | 7.5 | 92.5 | 100.0 | 3.39 | 79.53 |
| 학력 | 받지않음 | (64) | 3.1 | 6.0 | 33.9 | 57.0 | 9.1 | 90.9 | 100.0 | 3.45 | 81.60 |
| | 초등학교 | (278) | 0.7 | 4.6 | 43.4 | 51.3 | 5.3 | 94.7 | 100.0 | 3.45 | 81.76 |
| | 중학교 | (209) | 0.0 | 6.5 | 50.9 | 42.6 | 6.5 | 93.5 | 100.0 | 3.36 | 78.67 |
| | 고등학교 | (446) | 0.2 | 7.6 | 49.5 | 42.7 | 7.8 | 92.2 | 100.0 | 3.35 | 78.25 |
| | 대학(4년제미만) | (94) | 0.0 | 3.0 | 49.4 | 47.5 | 3.0 | 97.0 | 100.0 | 3.45 | 81.50 |
| | 대학교(4년제이상) | (194) | 1.3 | 7.8 | 47.2 | 43.7 | 9.1 | 90.9 | 100.0 | 3.33 | 77.80 |
| | 대학원석사 | (20) | 0.0 | 17.1 | 26.0 | 56.9 | 17.1 | 82.9 | 100.0 | 3.40 | 79.92 |
| | 대학원박사 | (5) | 0.0 | 16.6 | 66.9 | 16.6 | 16.6 | 83.4 | 100.0 | 3.00 | 66.67 |
| 가구주와 관계 | 본인 | (958) | 0.8 | 7.7 | 45.6 | 45.9 | 8.5 | 91.5 | 100.0 | 3.37 | 78.89 |
| | 배우자 | (302) | 0.0 | 3.7 | 43.8 | 52.5 | 3.7 | 96.3 | 100.0 | 3.49 | 82.93 |
| | 가구원 | (50) | 0.0 | 6.5 | 69.4 | 24.1 | 6.5 | 93.5 | 100.0 | 3.18 | 72.52 |
| 혼인상태 | 미혼 | (130) | 1.4 | 9.9 | 60.8 | 28.0 | 11.3 | 88.7 | 100.0 | 3.15 | 71.78 |
| | 유배우 | (853) | 0.2 | 6.0 | 44.1 | 49.7 | 6.2 | 93.8 | 100.0 | 3.43 | 81.09 |
| | 사별 | (250) | 1.2 | 5.1 | 44.6 | 49.1 | 6.3 | 93.7 | 100.0 | 3.42 | 80.54 |
| | 이혼/별거 | (77) | 0.0 | 8.6 | 45.0 | 46.4 | 8.6 | 91.4 | 100.0 | 3.38 | 79.26 |
| 직업 | 관리자 | (17) | 0.0 | 7.3 | 28.4 | 64.3 | 7.3 | 92.7 | 100.0 | 3.57 | 85.67 |
| | 전문가 및 관련종사자 | (79) | 0.0 | 4.5 | 47.9 | 47.6 | 4.5 | 95.5 | 100.0 | 3.43 | 81.00 |
| | 사무직 | (87) | 0.0 | 3.0 | 42.1 | 54.9 | 3.0 | 97.0 | 100.0 | 3.52 | 84.00 |
| | 서비스직 | (135) | 0.0 | 3.6 | 53.7 | 42.7 | 3.6 | 96.4 | 100.0 | 3.39 | 79.68 |
| | 판매종사자 | (26) | 0.0 | 0.0 | 34.2 | 65.8 | 0.0 | 100.0 | 100.0 | 3.66 | 88.61 |
| | 농·림·수산자 | (369) | 0.2 | 6.1 | 49.4 | 44.2 | 6.4 | 93.6 | 100.0 | 3.38 | 79.18 |
| | 기능원 및 기능종사자 | (42) | 0.0 | 11.8 | 47.3 | 40.9 | 11.8 | 88.2 | 100.0 | 3.29 | 76.37 |
| | 장차기계조작 및 조립종사자 | (42) | 0.0 | 19.3 | 31.4 | 49.3 | 19.3 | 80.7 | 100.0 | 3.30 | 76.65 |
| | 단순노무자 | (145) | 0.0 | 7.7 | 50.4 | 41.9 | 7.7 | 92.3 | 100.0 | 3.34 | 78.05 |
| | 군인 | (1) | 0.0 | 0.0 | 100.0 | 0.0 | 0.0 | 100.0 | 100.0 | 3.00 | 66.67 |
| | 학생 | (13) | 2.6 | 7.7 | 56.9 | 32.9 | 10.2 | 89.8 | 100.0 | 3.20 | 73.38 |
| | 주부 | (138) | 0.0 | 5.2 | 44.3 | 50.5 | 5.2 | 94.8 | 100.0 | 3.45 | 81.79 |
| | 무직 | (216) | 2.6 | 9.5 | 45.3 | 42.7 | 12.1 | 87.9 | 100.0 | 3.28 | 76.00 |
| 종사상의 지위 | 임금근로자(상용) | (287) | 0.0 | 5.7 | 41.4 | 52.8 | 5.7 | 94.3 | 100.0 | 3.47 | 82.36 |
| | 임금근로자(임시) | (102) | 0.0 | 3.4 | 49.7 | 46.9 | 3.4 | 96.6 | 100.0 | 3.44 | 81.19 |
| | 임금근로자(일용) | (60) | 0.0 | 8.8 | 61.1 | 30.1 | 8.8 | 91.2 | 100.0 | 3.21 | 73.76 |
| | 고용원이있는자영업자 | (32) | 0.0 | 12.4 | 45.5 | 42.1 | 12.4 | 87.6 | 100.0 | 3.30 | 76.56 |
| | 고용원이없는자영업자 | (354) | 0.3 | 7.4 | 50.1 | 42.2 | 7.7 | 92.3 | 100.0 | 3.34 | 78.09 |
| | 무급가족종사자 | (108) | 0.0 | 4.0 | 49.6 | 46.4 | 4.0 | 96.0 | 100.0 | 3.42 | 80.83 |

## [표128. 환경보전 실천_음식물 쓰레기 줄이기]

| 구분 | | 사례수 | 전혀 노력하지 않는다 | 별로 노력하지 않는다 | 약간 노력한다 | 매우 노력한다 | (종) 노력하지 않음 | (종) 노력 | 계 | 4점 평균 | 100점 평균 |
|---|---|---|---|---|---|---|---|---|---|---|---|
| [전 체] | | (1310) | 0.8 | 8.0 | 49.1 | 42.2 | 8.7 | 91.3 | 100.0 | 3.33 | 77.57 |
| 성별 | 남자 | (663) | 1.0 | 11.8 | 50.5 | 36.7 | 12.8 | 87.2 | 100.0 | 3.23 | 74.30 |
| | 여자 | (647) | 0.5 | 4.0 | 47.6 | 47.8 | 4.5 | 95.5 | 100.0 | 3.43 | 80.91 |
| 연령 | 15~19세 | (4) | 0.0 | 0.0 | 100.0 | 0.0 | 0.0 | 100.0 | 100.0 | 3.00 | 66.67 |
| | 20~29세 | (43) | 5.2 | 12.2 | 58.3 | 24.3 | 17.4 | 82.6 | 100.0 | 3.02 | 67.19 |
| | 30~39세 | (49) | 0.0 | 12.6 | 49.2 | 38.2 | 12.6 | 87.4 | 100.0 | 3.26 | 75.19 |
| | 40~49세 | (99) | 0.0 | 5.0 | 45.4 | 49.6 | 5.0 | 95.0 | 100.0 | 3.45 | 81.54 |
| | 50~59세 | (233) | 0.4 | 9.5 | 47.2 | 42.9 | 9.9 | 90.1 | 100.0 | 3.33 | 77.51 |
| | 60~64세 | (167) | 0.0 | 6.0 | 51.5 | 42.6 | 6.0 | 94.0 | 100.0 | 3.37 | 78.86 |
| | 65세 이상 | (715) | 0.7 | 7.7 | 44.5 | 47.1 | 8.4 | 91.6 | 100.0 | 3.38 | 79.31 |
| 학력 | 받지않음 | (64) | 3.1 | 4.5 | 32.4 | 60.1 | 7.6 | 92.4 | 100.0 | 3.49 | 83.14 |
| | 초등학교 | (278) | 0.7 | 6.4 | 40.2 | 52.7 | 7.1 | 92.9 | 100.0 | 3.45 | 81.63 |
| | 중학교 | (209) | 0.0 | 6.5 | 50.7 | 42.8 | 6.5 | 93.5 | 100.0 | 3.36 | 78.75 |
| | 고등학교 | (446) | 0.4 | 9.0 | 52.1 | 38.5 | 9.3 | 90.7 | 100.0 | 3.29 | 76.26 |
| | 대학(4년제미만) | (94) | 0.0 | 5.0 | 55.0 | 40.0 | 5.0 | 95.0 | 100.0 | 3.35 | 78.34 |
| | 대학교(4년제이상) | (194) | 1.9 | 10.1 | 52.1 | 35.9 | 12.1 | 87.9 | 100.0 | 3.22 | 73.96 |
| | 대학원석사 | (20) | 0.0 | 17.1 | 35.8 | 47.0 | 17.1 | 82.9 | 100.0 | 3.30 | 76.65 |
| | 대학원박사 | (5) | 0.0 | 0.0 | 83.4 | 16.6 | 0.0 | 100.0 | 100.0 | 3.17 | 72.19 |
| 가구주와 관계 | 본인 | (958) | 1.1 | 8.4 | 46.9 | 43.7 | 9.4 | 90.6 | 100.0 | 3.33 | 77.71 |
| | 배우자 | (302) | 0.0 | 6.2 | 46.1 | 47.8 | 6.2 | 93.8 | 100.0 | 3.42 | 80.54 |
| | 가구원 | (50) | 0.0 | 9.4 | 75.0 | 15.6 | 9.4 | 90.6 | 100.0 | 3.06 | 68.76 |
| 혼인상태 | 미혼 | (130) | 2.0 | 10.6 | 69.6 | 17.8 | 12.7 | 87.3 | 100.0 | 3.03 | 67.69 |
| | 유배우 | (853) | 0.2 | 8.0 | 45.2 | 46.6 | 8.2 | 91.8 | 100.0 | 3.38 | 79.39 |
| | 사별 | (250) | 1.2 | 4.7 | 43.4 | 50.7 | 5.9 | 94.1 | 100.0 | 3.44 | 81.21 |
| | 이혼/별거 | (77) | 1.4 | 8.2 | 42.5 | 47.9 | 9.6 | 90.4 | 100.0 | 3.37 | 78.94 |
| 직업 | 관리자 | (17) | 0.0 | 7.3 | 55.4 | 37.3 | 7.3 | 92.7 | 100.0 | 3.30 | 76.67 |
| | 전문가 및 관련종사자 | (79) | 0.0 | 4.8 | 53.5 | 41.7 | 4.8 | 95.2 | 100.0 | 3.37 | 78.97 |
| | 사무직 | (87) | 0.0 | 6.0 | 45.2 | 48.8 | 6.0 | 94.0 | 100.0 | 3.43 | 80.92 |
| | 서비스직 | (135) | 0.0 | 7.0 | 56.3 | 36.7 | 7.0 | 93.0 | 100.0 | 3.30 | 76.58 |
| | 판매종사자 | (26) | 0.0 | 3.7 | 31.8 | 64.6 | 3.7 | 96.3 | 100.0 | 3.61 | 86.98 |
| | 농·림·수산자 | (369) | 0.2 | 8.1 | 47.9 | 43.7 | 8.3 | 91.7 | 100.0 | 3.35 | 78.40 |
| | 기능원 및 기능종사자 | (42) | 0.0 | 11.8 | 51.2 | 37.0 | 11.8 | 88.2 | 100.0 | 3.25 | 75.08 |
| | 장차기계조작 및 조립종사자 | (42) | 0.0 | 21.7 | 30.7 | 47.7 | 21.7 | 78.3 | 100.0 | 3.26 | 75.33 |
| | 단순노무자 | (145) | 0.0 | 7.6 | 47.2 | 45.2 | 7.6 | 92.4 | 100.0 | 3.38 | 79.22 |
| | 군인 | (1) | 0.0 | 0.0 | 100.0 | 0.0 | 0.0 | 100.0 | 100.0 | 3.00 | 66.67 |
| | 학생 | (13) | 5.1 | 5.1 | 84.7 | 5.1 | 10.2 | 89.8 | 100.0 | 2.90 | 63.26 |
| | 주부 | (138) | 0.0 | 5.8 | 45.4 | 48.7 | 5.8 | 94.2 | 100.0 | 3.43 | 80.96 |
| | 무직 | (216) | 3.1 | 10.1 | 44.1 | 42.7 | 13.2 | 86.8 | 100.0 | 3.26 | 75.46 |
| 종사상의 지위 | 임금근로자(상용) | (287) | 0.0 | 8.8 | 44.8 | 46.4 | 8.8 | 91.2 | 100.0 | 3.38 | 79.21 |
| | 임금근로자(임시) | (102) | 0.0 | 4.2 | 52.6 | 43.2 | 4.2 | 95.8 | 100.0 | 3.39 | 79.68 |
| | 임금근로자(일용) | (60) | 0.0 | 10.2 | 55.1 | 34.7 | 10.2 | 89.8 | 100.0 | 3.24 | 74.83 |
| | 고용원이있는자영업자 | (32) | 0.0 | 9.7 | 57.3 | 33.0 | 9.7 | 90.3 | 100.0 | 3.23 | 74.44 |
| | 고용원이없는자영업자 | (354) | 0.3 | 9.1 | 48.2 | 42.4 | 9.4 | 90.6 | 100.0 | 3.33 | 77.61 |
| | 무급가족종사자 | (108) | 0.0 | 4.0 | 48.9 | 47.1 | 4.0 | 96.0 | 100.0 | 3.43 | 81.06 |

## [표129. 환경보전 실천_합성세제 사용 줄이기]

| 구분 | | 사례수 | 전혀 노력하지 않는다 | 별로 노력하지 않는다 | 약간 노력한다 | 매우 노력한다 | (종) 노력하지 않음 | (종) 노력 | 계 | 4점 평균 | 100점 평균 |
|---|---|---|---|---|---|---|---|---|---|---|---|
| [전 체] | | (1310) | 1.1 | 10.2 | 49.6 | 39.1 | 11.3 | 88.7 | 100.0 | 3.27 | 75.55 |
| 성별 | 남자 | (663) | 1.8 | 14.3 | 52.0 | 32.0 | 16.0 | 84.0 | 100.0 | 3.14 | 71.38 |
| | 여자 | (647) | 0.4 | 6.1 | 47.2 | 46.3 | 6.5 | 93.5 | 100.0 | 3.39 | 79.81 |
| 연령 | 15~19세 | (4) | 0.0 | 0.0 | 54.1 | 45.9 | 0.0 | 100.0 | 100.0 | 3.46 | 81.95 |
| | 20~29세 | (43) | 5.2 | 10.5 | 60.0 | 24.3 | 15.7 | 84.3 | 100.0 | 3.03 | 67.78 |
| | 30~39세 | (49) | 2.5 | 15.0 | 45.0 | 37.4 | 17.6 | 82.4 | 100.0 | 3.17 | 72.45 |
| | 40~49세 | (99) | 0.0 | 14.0 | 44.4 | 41.6 | 14.0 | 86.0 | 100.0 | 3.28 | 75.86 |
| | 50~59세 | (233) | 0.0 | 11.7 | 48.5 | 39.8 | 11.7 | 88.3 | 100.0 | 3.28 | 76.06 |
| | 60~64세 | (167) | 0.0 | 10.1 | 52.7 | 37.2 | 10.1 | 89.9 | 100.0 | 3.27 | 75.69 |
| | 65세 이상 | (715) | 1.2 | 9.0 | 49.2 | 40.6 | 10.2 | 89.8 | 100.0 | 3.29 | 76.39 |
| 학력 | 받지않음 | (64) | 4.5 | 8.9 | 37.6 | 48.9 | 13.5 | 86.5 | 100.0 | 3.31 | 76.96 |
| | 초등학교 | (278) | 1.1 | 6.8 | 45.3 | 46.9 | 7.8 | 92.2 | 100.0 | 3.38 | 79.34 |
| | 중학교 | (209) | 0.5 | 9.1 | 54.0 | 36.4 | 9.6 | 90.4 | 100.0 | 3.26 | 75.44 |
| | 고등학교 | (446) | 0.3 | 10.6 | 49.1 | 39.9 | 10.9 | 89.1 | 100.0 | 3.29 | 76.22 |
| | 대학(4년제미만) | (94) | 1.9 | 9.5 | 53.0 | 35.5 | 11.5 | 88.5 | 100.0 | 3.22 | 74.04 |
| | 대학교(4년제이상) | (194) | 1.9 | 13.5 | 53.1 | 31.6 | 15.4 | 84.6 | 100.0 | 3.14 | 71.41 |
| | 대학원석사 | (20) | 0.0 | 21.4 | 37.1 | 41.5 | 21.4 | 78.6 | 100.0 | 3.20 | 73.37 |
| | 대학원박사 | (5) | 0.0 | 0.0 | 83.4 | 16.6 | 0.0 | 100.0 | 100.0 | 3.17 | 72.19 |
| 가구주와 관계 | 본인 | (958) | 1.3 | 11.0 | 48.9 | 38.8 | 12.4 | 87.6 | 100.0 | 3.25 | 75.02 |
| | 배우자 | (302) | 0.7 | 7.4 | 49.6 | 42.3 | 8.1 | 91.9 | 100.0 | 3.33 | 77.81 |
| | 가구원 | (50) | 0.0 | 10.8 | 56.2 | 33.0 | 10.8 | 89.2 | 100.0 | 3.22 | 74.06 |
| 혼인상태 | 미혼 | (130) | 2.0 | 13.5 | 58.2 | 26.3 | 15.5 | 84.5 | 100.0 | 3.09 | 69.57 |
| | 유배우 | (853) | 0.7 | 10.5 | 48.3 | 40.5 | 11.1 | 88.9 | 100.0 | 3.29 | 76.25 |
| | 사별 | (250) | 1.6 | 5.9 | 46.6 | 46.0 | 7.4 | 92.6 | 100.0 | 3.37 | 78.98 |
| | 이혼/별거 | (77) | 1.1 | 9.6 | 45.2 | 44.0 | 10.8 | 89.2 | 100.0 | 3.32 | 77.37 |
| 직업 | 관리자 | (17) | 0.0 | 19.7 | 43.0 | 37.3 | 19.7 | 80.3 | 100.0 | 3.18 | 72.52 |
| | 전문가 및 관련종사자 | (79) | 0.0 | 8.7 | 57.0 | 34.3 | 8.7 | 91.3 | 100.0 | 3.26 | 75.22 |
| | 사무직 | (87) | 0.0 | 7.8 | 44.5 | 47.8 | 7.8 | 92.2 | 100.0 | 3.40 | 80.00 |
| | 서비스직 | (135) | 1.6 | 8.7 | 53.2 | 36.5 | 10.3 | 89.7 | 100.0 | 3.25 | 74.85 |
| | 판매종사자 | (26) | 0.0 | 0.0 | 41.5 | 58.5 | 0.0 | 100.0 | 100.0 | 3.58 | 86.15 |
| | 농·림·수산자 | (369) | 0.2 | 10.1 | 53.0 | 36.7 | 10.3 | 89.7 | 100.0 | 3.26 | 75.39 |
| | 기능원 및 기능종사자 | (42) | 1.9 | 17.2 | 48.3 | 32.6 | 19.1 | 80.9 | 100.0 | 3.12 | 70.51 |
| | 장차기계조작 및 조립종사자 | (42) | 0.0 | 27.8 | 29.9 | 42.4 | 27.8 | 72.2 | 100.0 | 3.15 | 71.53 |
| | 단순노무자 | (145) | 0.0 | 8.7 | 51.2 | 40.1 | 8.7 | 91.3 | 100.0 | 3.31 | 77.11 |
| | 군인 | (1) | 0.0 | 0.0 | 100.0 | 0.0 | 0.0 | 100.0 | 100.0 | 3.00 | 66.67 |
| | 학생 | (13) | 5.1 | 5.1 | 51.9 | 37.9 | 10.2 | 89.8 | 100.0 | 3.23 | 74.19 |
| | 주부 | (138) | 0.0 | 9.4 | 47.7 | 42.9 | 9.4 | 90.6 | 100.0 | 3.33 | 77.82 |
| | 무직 | (216) | 3.9 | 11.5 | 47.2 | 37.5 | 15.3 | 84.7 | 100.0 | 3.18 | 72.75 |
| 종사상의 지위 | 임금근로자(상용) | (287) | 0.6 | 11.3 | 45.7 | 42.3 | 11.9 | 88.1 | 100.0 | 3.30 | 76.59 |
| | 임금근로자(임시) | (102) | 0.0 | 8.5 | 47.2 | 44.3 | 8.5 | 91.5 | 100.0 | 3.36 | 78.62 |
| | 임금근로자(일용) | (60) | 0.0 | 10.1 | 61.6 | 28.3 | 10.1 | 89.9 | 100.0 | 3.18 | 72.73 |
| | 고용원이있는자영업자 | (32) | 0.0 | 15.1 | 55.4 | 29.5 | 15.1 | 84.9 | 100.0 | 3.14 | 71.48 |
| | 고용원이없는자영업자 | (354) | 0.5 | 11.4 | 51.0 | 37.1 | 11.9 | 88.1 | 100.0 | 3.25 | 74.88 |
| | 무급가족종사자 | (108) | 0.0 | 4.8 | 58.5 | 36.7 | 4.8 | 95.2 | 100.0 | 3.32 | 77.28 |

## [표130. 환경보전 실천_1회용품 사용 자제]

| 구분 | | 사례수 | 전혀 노력하지 않는다 | 별로 노력하지 않는다 | 약간 노력한다 | 매우 노력한다 | (종) 노력하지 않음 | (종) 노력 | 계 | 4점 평균 | 100점 평균 |
|---|---|---|---|---|---|---|---|---|---|---|---|
| [전 체] | | (1310) | 1.6 | 11.0 | 52.0 | 35.5 | 12.6 | 87.4 | 100.0 | 3.21 | 73.76 |
| 성별 | 남자 | (663) | 2.1 | 15.4 | 52.8 | 29.8 | 17.4 | 82.6 | 100.0 | 3.10 | 70.12 |
| | 여자 | (647) | 1.1 | 6.5 | 51.2 | 41.2 | 7.6 | 92.4 | 100.0 | 3.32 | 77.48 |
| 연령 | 15~19세 | (4) | 0.0 | 0.0 | 100.0 | 0.0 | 0.0 | 100.0 | 100.0 | 3.00 | 66.67 |
| | 20~29세 | (43) | 5.2 | 12.2 | 58.3 | 24.3 | 17.4 | 82.6 | 100.0 | 3.02 | 67.19 |
| | 30~39세 | (49) | 4.2 | 17.6 | 43.4 | 34.9 | 21.7 | 78.3 | 100.0 | 3.09 | 69.66 |
| | 40~49세 | (99) | 0.0 | 16.1 | 44.4 | 39.6 | 16.1 | 83.9 | 100.0 | 3.24 | 74.51 |
| | 50~59세 | (233) | 0.4 | 12.6 | 51.9 | 35.1 | 13.0 | 87.0 | 100.0 | 3.22 | 73.87 |
| | 60~64세 | (167) | 0.0 | 13.1 | 50.9 | 36.0 | 13.1 | 86.9 | 100.0 | 3.23 | 74.28 |
| | 65세 이상 | (715) | 2.0 | 8.6 | 50.1 | 39.3 | 10.5 | 89.5 | 100.0 | 3.27 | 75.62 |
| 학력 | 받지않음 | (64) | 7.6 | 4.5 | 45.5 | 42.3 | 12.2 | 87.8 | 100.0 | 3.22 | 74.15 |
| | 초등학교 | (278) | 1.1 | 8.2 | 45.9 | 44.8 | 9.2 | 90.8 | 100.0 | 3.35 | 78.18 |
| | 중학교 | (209) | 1.4 | 8.7 | 52.1 | 37.9 | 10.1 | 89.9 | 100.0 | 3.26 | 75.46 |
| | 고등학교 | (446) | 0.4 | 11.8 | 56.2 | 31.6 | 12.2 | 87.8 | 100.0 | 3.19 | 73.04 |
| | 대학(4년제미만) | (94) | 3.2 | 15.8 | 44.5 | 36.4 | 19.0 | 81.0 | 100.0 | 3.14 | 71.39 |
| | 대학교(4년제이상) | (194) | 2.7 | 12.5 | 54.8 | 30.1 | 15.2 | 84.8 | 100.0 | 3.12 | 70.73 |
| | 대학원석사 | (20) | 0.0 | 15.0 | 43.6 | 41.5 | 15.0 | 85.0 | 100.0 | 3.27 | 75.51 |
| | 대학원박사 | (5) | 0.0 | 16.6 | 66.9 | 16.6 | 16.6 | 83.4 | 100.0 | 3.00 | 66.67 |
| 가구주와 관계 | 본인 | (958) | 2.0 | 11.6 | 49.6 | 36.8 | 13.6 | 86.4 | 100.0 | 3.21 | 73.75 |
| | 배우자 | (302) | 1.0 | 7.6 | 51.0 | 40.3 | 8.7 | 91.3 | 100.0 | 3.31 | 76.86 |
| | 가구원 | (50) | 0.0 | 14.4 | 73.7 | 11.9 | 14.4 | 85.6 | 100.0 | 2.97 | 65.83 |
| 혼인상태 | 미혼 | (130) | 2.4 | 16.2 | 65.5 | 15.9 | 18.6 | 81.4 | 100.0 | 2.95 | 64.97 |
| | 유배우 | (853) | 1.1 | 10.9 | 49.5 | 38.5 | 12.0 | 88.0 | 100.0 | 3.25 | 75.14 |
| | 사별 | (250) | 2.8 | 5.5 | 47.7 | 44.0 | 8.3 | 91.7 | 100.0 | 3.33 | 77.65 |
| | 이혼/별거 | (77) | 1.1 | 11.1 | 47.2 | 40.5 | 12.3 | 87.7 | 100.0 | 3.27 | 75.71 |
| 직업 | 관리자 | (17) | 0.0 | 19.7 | 49.3 | 31.0 | 19.7 | 80.3 | 100.0 | 3.11 | 70.42 |
| | 전문가 및 관련종사자 | (79) | 1.1 | 10.6 | 57.8 | 30.5 | 11.7 | 88.3 | 100.0 | 3.18 | 72.58 |
| | 사무직 | (87) | 0.0 | 10.0 | 46.1 | 43.9 | 10.0 | 90.0 | 100.0 | 3.34 | 78.00 |
| | 서비스직 | (135) | 1.6 | 13.2 | 50.7 | 34.5 | 14.8 | 85.2 | 100.0 | 3.18 | 72.70 |
| | 판매종사자 | (26) | 0.0 | 0.0 | 44.7 | 55.3 | 0.0 | 100.0 | 100.0 | 3.55 | 85.10 |
| | 농·림·수산자 | (369) | 0.2 | 10.6 | 52.4 | 36.8 | 10.8 | 89.2 | 100.0 | 3.26 | 75.23 |
| | 기능원 및 기능종사자 | (42) | 1.9 | 13.9 | 58.5 | 25.6 | 15.8 | 84.2 | 100.0 | 3.08 | 69.29 |
| | 장차기계조작 및 조립종사자 | (42) | 0.0 | 24.1 | 33.6 | 42.4 | 24.1 | 75.9 | 100.0 | 3.18 | 72.76 |
| | 단순노무자 | (145) | 0.6 | 7.5 | 50.6 | 41.3 | 8.1 | 91.9 | 100.0 | 3.33 | 77.52 |
| | 군인 | (1) | 0.0 | 0.0 | 100.0 | 0.0 | 0.0 | 100.0 | 100.0 | 3.00 | 66.67 |
| | 학생 | (13) | 5.1 | 5.1 | 87.2 | 2.6 | 10.2 | 89.8 | 100.0 | 2.87 | 62.41 |
| | 주부 | (138) | 1.8 | 11.1 | 50.0 | 37.1 | 12.9 | 87.1 | 100.0 | 3.22 | 74.15 |
| | 무직 | (216) | 5.2 | 12.0 | 47.7 | 35.1 | 17.2 | 82.8 | 100.0 | 3.13 | 70.92 |
| 종사상의 지위 | 임금근로자(상용) | (287) | 0.9 | 12.1 | 46.3 | 40.6 | 13.1 | 86.9 | 100.0 | 3.27 | 75.54 |
| | 임금근로자(임시) | (102) | 0.0 | 7.7 | 49.1 | 43.2 | 7.7 | 92.3 | 100.0 | 3.36 | 78.52 |
| | 임금근로자(일용) | (60) | 0.0 | 8.7 | 59.7 | 31.6 | 8.7 | 91.3 | 100.0 | 3.23 | 74.33 |
| | 고용원이있는자영업자 | (32) | 0.0 | 21.8 | 57.9 | 20.3 | 21.8 | 78.2 | 100.0 | 2.98 | 66.14 |
| | 고용원이없는자영업자 | (354) | 0.8 | 12.9 | 50.9 | 35.4 | 13.7 | 86.3 | 100.0 | 3.21 | 73.64 |
| | 무급가족종사자 | (108) | 0.0 | 4.0 | 60.0 | 36.0 | 4.0 | 96.0 | 100.0 | 3.32 | 77.35 |

## [표131. 환경보전 실천_에너지 절약형 제품 구입]

| 구분 | | 사례수 | 전혀 노력하지 않는다 | 별로 노력하지 않는다 | 약간 노력한다 | 매우 노력한다 | (종) 노력하지 않음 | (종) 노력 | 계 | 4점 평균 | 100점 평균 |
|---|---|---|---|---|---|---|---|---|---|---|---|
| [전 체] | | (1310) | 1.5 | 12.1 | 55.0 | 31.3 | 13.7 | 86.3 | 100.0 | 3.16 | 72.03 |
| 성별 | 남자 | (663) | 2.1 | 15.9 | 55.1 | 26.9 | 18.0 | 82.0 | 100.0 | 3.07 | 68.90 |
| | 여자 | (647) | 0.9 | 8.3 | 55.0 | 35.8 | 9.2 | 90.8 | 100.0 | 3.26 | 75.23 |
| 연령 | 15~19세 | (4) | 0.0 | 0.0 | 100.0 | 0.0 | 0.0 | 100.0 | 100.0 | 3.00 | 66.67 |
| | 20~29세 | (43) | 5.2 | 12.2 | 60.0 | 22.5 | 17.4 | 82.6 | 100.0 | 3.00 | 66.61 |
| | 30~39세 | (49) | 2.5 | 10.9 | 52.5 | 34.1 | 13.4 | 86.6 | 100.0 | 3.18 | 72.74 |
| | 40~49세 | (99) | 0.0 | 6.0 | 48.4 | 45.6 | 6.0 | 94.0 | 100.0 | 3.40 | 79.88 |
| | 50~59세 | (233) | 0.0 | 14.7 | 51.1 | 34.1 | 14.7 | 85.3 | 100.0 | 3.19 | 73.14 |
| | 60~64세 | (167) | 1.2 | 14.4 | 54.4 | 30.0 | 15.6 | 84.4 | 100.0 | 3.13 | 71.07 |
| | 65세 이상 | (715) | 1.9 | 13.0 | 54.0 | 31.0 | 15.0 | 85.0 | 100.0 | 3.14 | 71.37 |
| 학력 | 받지않음 | (64) | 4.5 | 18.2 | 49.4 | 27.8 | 22.7 | 77.3 | 100.0 | 3.01 | 66.84 |
| | 초등학교 | (278) | 1.8 | 10.3 | 54.8 | 33.1 | 12.1 | 87.9 | 100.0 | 3.19 | 73.07 |
| | 중학교 | (209) | 1.9 | 15.8 | 51.0 | 31.3 | 17.7 | 82.3 | 100.0 | 3.12 | 70.54 |
| | 고등학교 | (446) | 0.5 | 13.0 | 58.2 | 28.2 | 13.5 | 86.5 | 100.0 | 3.14 | 71.38 |
| | 대학(4년제미만) | (94) | 1.9 | 6.4 | 49.5 | 42.1 | 8.3 | 91.7 | 100.0 | 3.32 | 77.28 |
| | 대학교(4년제이상) | (194) | 2.3 | 11.1 | 56.8 | 29.9 | 13.4 | 86.6 | 100.0 | 3.14 | 71.41 |
| | 대학원석사 | (20) | 0.0 | 6.4 | 36.7 | 56.9 | 6.4 | 93.6 | 100.0 | 3.50 | 83.48 |
| | 대학원박사 | (5) | 0.0 | 16.6 | 66.9 | 16.6 | 16.6 | 83.4 | 100.0 | 3.00 | 66.67 |
| 가구주와 관계 | 본인 | (958) | 1.9 | 12.4 | 54.6 | 31.1 | 14.3 | 85.7 | 100.0 | 3.15 | 71.66 |
| | 배우자 | (302) | 1.0 | 11.9 | 48.0 | 39.1 | 12.9 | 87.1 | 100.0 | 3.25 | 75.03 |
| | 가구원 | (50) | 0.0 | 10.9 | 76.2 | 13.0 | 10.9 | 89.1 | 100.0 | 3.02 | 67.38 |
| 혼인상태 | 미혼 | (130) | 2.0 | 10.9 | 71.5 | 15.5 | 13.0 | 87.0 | 100.0 | 3.00 | 66.83 |
| | 유배우 | (853) | 1.2 | 13.1 | 49.6 | 36.1 | 14.3 | 85.7 | 100.0 | 3.21 | 73.55 |
| | 사별 | (250) | 2.4 | 9.8 | 57.8 | 30.0 | 12.2 | 87.8 | 100.0 | 3.15 | 71.82 |
| | 이혼/별거 | (77) | 1.1 | 12.4 | 53.1 | 33.5 | 13.5 | 86.5 | 100.0 | 3.19 | 72.94 |
| 직업 | 관리자 | (17) | 0.0 | 12.1 | 52.1 | 35.8 | 12.1 | 87.9 | 100.0 | 3.24 | 74.56 |
| | 전문가 및 관련종사자 | (79) | 0.0 | 8.2 | 56.0 | 35.7 | 8.2 | 91.8 | 100.0 | 3.28 | 75.85 |
| | 사무직 | (87) | 0.0 | 7.6 | 50.4 | 42.0 | 7.6 | 92.4 | 100.0 | 3.34 | 78.16 |
| | 서비스직 | (135) | 2.2 | 8.5 | 58.2 | 31.1 | 10.7 | 89.3 | 100.0 | 3.18 | 72.76 |
| | 판매종사자 | (26) | 0.0 | 0.0 | 44.7 | 55.3 | 0.0 | 100.0 | 100.0 | 3.55 | 85.10 |
| | 농·림·수산자 | (369) | 1.8 | 15.9 | 53.1 | 29.2 | 17.7 | 82.3 | 100.0 | 3.10 | 69.91 |
| | 기능원 및 기능종사자 | (42) | 1.9 | 8.9 | 64.1 | 25.0 | 10.8 | 89.2 | 100.0 | 3.12 | 70.77 |
| | 장차기계조작 및 조립종사자 | (42) | 0.0 | 19.0 | 40.1 | 40.9 | 19.0 | 81.0 | 100.0 | 3.22 | 73.97 |
| | 단순노무자 | (145) | 0.6 | 10.3 | 60.0 | 29.1 | 10.9 | 89.1 | 100.0 | 3.18 | 72.54 |
| | 군인 | (1) | 0.0 | 0.0 | 100.0 | 0.0 | 0.0 | 100.0 | 100.0 | 3.00 | 66.67 |
| | 학생 | (13) | 5.1 | 5.1 | 87.2 | 2.6 | 10.2 | 89.8 | 100.0 | 2.87 | 62.41 |
| | 주부 | (138) | 0.0 | 13.6 | 49.2 | 37.2 | 13.6 | 86.4 | 100.0 | 3.24 | 74.56 |
| | 무직 | (216) | 3.5 | 16.4 | 51.1 | 29.0 | 19.9 | 80.1 | 100.0 | 3.06 | 68.55 |
| 종사상의 지위 | 임금근로자(상용) | (287) | 0.6 | 9.3 | 49.8 | 40.3 | 9.9 | 90.1 | 100.0 | 3.30 | 76.60 |
| | 임금근로자(임시) | (102) | 0.8 | 8.2 | 54.9 | 36.0 | 9.0 | 91.0 | 100.0 | 3.26 | 75.40 |
| | 임금근로자(일용) | (60) | 0.0 | 10.5 | 70.5 | 19.1 | 10.5 | 89.5 | 100.0 | 3.09 | 69.53 |
| | 고용원이있는자영업자 | (32) | 0.0 | 12.4 | 57.9 | 29.7 | 12.4 | 87.6 | 100.0 | 3.17 | 72.45 |
| | 고용원이없는자영업자 | (354) | 2.4 | 15.5 | 55.0 | 27.1 | 17.8 | 82.2 | 100.0 | 3.07 | 68.96 |
| | 무급가족종사자 | (108) | 0.0 | 11.1 | 57.6 | 31.3 | 11.1 | 88.9 | 100.0 | 3.20 | 73.41 |

## [표132. 환경보전 실천_환경 및 자연보호운동 참여]

| 구분 | | 사례수 | 전혀 노력하지 않는다 | 별로 노력하지 않는다 | 약간 노력한다 | 매우 노력한다 | (종) 노력하지 않음 | (종) 노력 | 계 | 4점 평균 | 100점 평균 |
|---|---|---|---|---|---|---|---|---|---|---|---|
| [전 체] | | (1310) | 7.9 | 26.1 | 48.1 | 17.9 | 33.9 | 66.1 | 100.0 | 2.76 | 58.70 |
| 성별 | 남자 | (663) | 8.2 | 25.8 | 49.2 | 16.8 | 34.0 | 66.0 | 100.0 | 2.75 | 58.17 |
| | 여자 | (647) | 7.5 | 26.4 | 47.0 | 19.1 | 33.9 | 66.1 | 100.0 | 2.78 | 59.24 |
| 연령 | 15~19세 | (4) | 0.0 | 63.9 | 36.1 | 0.0 | 63.9 | 36.1 | 100.0 | 2.36 | 45.36 |
| | 20~29세 | (43) | 8.7 | 18.0 | 62.3 | 11.0 | 26.7 | 73.3 | 100.0 | 2.76 | 58.53 |
| | 30~39세 | (49) | 6.7 | 26.7 | 40.8 | 25.8 | 33.4 | 66.6 | 100.0 | 2.86 | 61.91 |
| | 40~49세 | (99) | 4.0 | 26.2 | 34.4 | 35.4 | 30.2 | 69.8 | 100.0 | 3.01 | 67.06 |
| | 50~59세 | (233) | 8.2 | 25.7 | 51.5 | 14.6 | 33.9 | 66.1 | 100.0 | 2.73 | 57.52 |
| | 60~64세 | (167) | 4.8 | 26.4 | 49.6 | 19.2 | 31.2 | 68.8 | 100.0 | 2.83 | 61.07 |
| | 65세 이상 | (715) | 10.0 | 24.2 | 49.2 | 16.7 | 34.1 | 65.9 | 100.0 | 2.73 | 57.54 |
| 학력 | 받지않음 | (64) | 15.2 | 27.4 | 49.7 | 7.6 | 42.6 | 57.4 | 100.0 | 2.50 | 49.93 |
| | 초등학교 | (278) | 11.8 | 23.3 | 47.2 | 17.7 | 35.1 | 64.9 | 100.0 | 2.71 | 56.91 |
| | 중학교 | (209) | 8.1 | 23.0 | 50.7 | 18.2 | 31.1 | 68.9 | 100.0 | 2.79 | 59.68 |
| | 고등학교 | (446) | 5.5 | 31.9 | 46.7 | 15.9 | 37.4 | 62.6 | 100.0 | 2.73 | 57.68 |
| | 대학(4년제미만) | (94) | 8.8 | 22.5 | 39.2 | 29.4 | 31.4 | 68.6 | 100.0 | 2.89 | 63.07 |
| | 대학교(4년제이상) | (194) | 6.8 | 20.4 | 54.2 | 18.7 | 27.2 | 72.8 | 100.0 | 2.85 | 61.57 |
| | 대학원석사 | (20) | 5.6 | 33.6 | 36.0 | 24.8 | 39.2 | 60.8 | 100.0 | 2.80 | 60.00 |
| | 대학원박사 | (5) | 0.0 | 36.8 | 63.2 | 0.0 | 36.8 | 63.2 | 100.0 | 2.63 | 54.38 |
| 가구주와 관계 | 본인 | (958) | 8.6 | 22.5 | 51.5 | 17.4 | 31.1 | 68.9 | 100.0 | 2.78 | 59.22 |
| | 배우자 | (302) | 6.3 | 28.6 | 42.3 | 22.9 | 34.9 | 65.1 | 100.0 | 2.82 | 60.58 |
| | 가구원 | (50) | 5.9 | 48.8 | 36.1 | 9.2 | 54.7 | 45.3 | 100.0 | 2.49 | 49.57 |
| 혼인상태 | 미혼 | (130) | 6.8 | 33.6 | 51.5 | 8.0 | 40.5 | 59.5 | 100.0 | 2.61 | 53.56 |
| | 유배우 | (853) | 7.3 | 25.4 | 46.1 | 21.2 | 32.7 | 67.3 | 100.0 | 2.81 | 60.43 |
| | 사별 | (250) | 12.7 | 21.8 | 48.6 | 16.8 | 34.6 | 65.4 | 100.0 | 2.70 | 56.50 |
| | 이혼/별거 | (77) | 3.7 | 21.0 | 58.4 | 16.9 | 24.6 | 75.4 | 100.0 | 2.89 | 62.86 |
| 직업 | 관리자 | (17) | 18.8 | 30.6 | 25.5 | 25.1 | 49.4 | 50.6 | 100.0 | 2.57 | 52.30 |
| | 전문가 및 관련종사자 | (79) | 7.1 | 22.8 | 46.3 | 23.9 | 29.8 | 70.2 | 100.0 | 2.87 | 62.33 |
| | 사무직 | (87) | 2.9 | 22.2 | 44.3 | 30.5 | 25.1 | 74.9 | 100.0 | 3.03 | 67.51 |
| | 서비스직 | (135) | 6.2 | 28.2 | 49.9 | 15.7 | 34.4 | 65.6 | 100.0 | 2.75 | 58.35 |
| | 판매종사자 | (26) | 3.2 | 24.7 | 31.1 | 41.0 | 27.9 | 72.1 | 100.0 | 3.10 | 69.99 |
| | 농·림·수산자 | (369) | 6.7 | 19.9 | 56.4 | 17.0 | 26.6 | 73.4 | 100.0 | 2.84 | 61.22 |
| | 기능원 및 기능종사자 | (42) | 13.4 | 24.5 | 57.2 | 4.8 | 38.0 | 62.0 | 100.0 | 2.53 | 51.14 |
| | 장차기계조작 및 조립종사자 | (42) | 6.6 | 30.9 | 45.4 | 17.1 | 37.5 | 62.5 | 100.0 | 2.73 | 57.67 |
| | 단순노무자 | (145) | 3.9 | 30.6 | 50.3 | 15.2 | 34.5 | 65.5 | 100.0 | 2.77 | 58.90 |
| | 군인 | (1) | 0.0 | 0.0 | 100.0 | 0.0 | 0.0 | 100.0 | 100.0 | 3.00 | 66.67 |
| | 학생 | (13) | 7.7 | 54.3 | 35.5 | 2.6 | 62.0 | 38.0 | 100.0 | 2.33 | 44.30 |
| | 주부 | (138) | 10.8 | 32.6 | 38.1 | 18.5 | 43.4 | 56.6 | 100.0 | 2.64 | 54.75 |
| | 무직 | (216) | 14.2 | 21.0 | 48.0 | 16.8 | 35.1 | 64.9 | 100.0 | 2.68 | 55.84 |
| 종사상의 지위 | 임금근로자(상용) | (287) | 5.4 | 25.2 | 44.6 | 24.7 | 30.7 | 69.3 | 100.0 | 2.89 | 62.88 |
| | 임금근로자(임시) | (102) | 3.6 | 36.4 | 49.0 | 10.9 | 40.1 | 59.9 | 100.0 | 2.67 | 55.74 |
| | 임금근로자(일용) | (60) | 1.8 | 14.3 | 65.7 | 18.2 | 16.1 | 83.9 | 100.0 | 3.00 | 66.77 |
| | 고용원이있는자영업자 | (32) | 10.3 | 29.2 | 43.5 | 17.0 | 39.5 | 60.5 | 100.0 | 2.67 | 55.70 |
| | 고용원이없는자영업자 | (354) | 8.7 | 21.9 | 52.3 | 17.1 | 30.6 | 69.4 | 100.0 | 2.78 | 59.26 |
| | 무급가족종사자 | (108) | 5.2 | 20.9 | 58.9 | 15.0 | 26.1 | 73.9 | 100.0 | 2.84 | 61.26 |

## [표133. 에너지 절약]

| 구분 | | 사례수 | 전혀 실천하지 않는 편이다 | 실천하지 않는 편이다 | 그저 그렇다 | 잘 실천하는 편이다 | 아주 잘 실천하는 편이다 | (종) 실천하지 않음 | (종) 그저 그렇다 | (종) 실천 | 계 | 5점 평균 | 100점 평균 |
|---|---|---|---|---|---|---|---|---|---|---|---|---|---|
| [전 체] | | (1310) | 2.5 | 2.8 | 22.9 | 54.2 | 17.7 | 5.2 | 22.9 | 71.9 | 100.0 | 3.82 | 70.48 |
| 성별 | 남자 | (663) | 3.1 | 3.7 | 25.8 | 50.5 | 16.9 | 6.9 | 25.8 | 67.3 | 100.0 | 3.74 | 68.55 |
| | 여자 | (647) | 1.8 | 1.8 | 19.8 | 58.0 | 18.6 | 3.6 | 19.8 | 76.6 | 100.0 | 3.90 | 72.46 |
| 연령 | 15~19세 | (4) | 0.0 | 0.0 | 18.0 | 63.9 | 18.0 | 0.0 | 18.0 | 82.0 | 100.0 | 4.00 | 75.00 |
| | 20~29세 | (43) | 5.2 | 5.2 | 42.2 | 31.8 | 15.5 | 10.5 | 42.2 | 47.3 | 100.0 | 3.47 | 61.78 |
| | 30~39세 | (49) | 0.0 | 5.8 | 33.4 | 49.2 | 11.6 | 5.8 | 33.4 | 60.8 | 100.0 | 3.67 | 66.66 |
| | 40~49세 | (99) | 4.0 | 2.0 | 28.1 | 61.9 | 4.0 | 6.0 | 28.1 | 65.9 | 100.0 | 3.60 | 64.99 |
| | 50~59세 | (233) | 0.9 | 3.0 | 24.1 | 55.3 | 16.7 | 3.9 | 24.1 | 72.0 | 100.0 | 3.84 | 71.01 |
| | 60~64세 | (167) | 2.4 | 1.2 | 24.5 | 52.8 | 19.1 | 3.6 | 24.5 | 71.9 | 100.0 | 3.85 | 71.27 |
| | 65세 이상 | (715) | 2.9 | 2.6 | 16.8 | 55.8 | 21.8 | 5.6 | 16.8 | 77.7 | 100.0 | 3.91 | 72.76 |
| 학력 | 받지않음 | (64) | 3.1 | 4.5 | 18.6 | 50.8 | 23.0 | 7.6 | 18.6 | 73.8 | 100.0 | 3.86 | 71.52 |
| | 초등학교 | (278) | 3.5 | 3.0 | 17.2 | 53.8 | 22.4 | 6.5 | 17.2 | 76.2 | 100.0 | 3.89 | 72.15 |
| | 중학교 | (209) | 0.9 | 0.9 | 19.6 | 57.3 | 21.3 | 1.8 | 19.6 | 78.6 | 100.0 | 3.97 | 74.28 |
| | 고등학교 | (446) | 2.0 | 2.3 | 23.4 | 54.8 | 17.5 | 4.3 | 23.4 | 72.3 | 100.0 | 3.84 | 70.89 |
| | 대학(4년제미만) | (94) | 3.0 | 3.2 | 26.2 | 59.9 | 7.7 | 6.2 | 26.2 | 67.6 | 100.0 | 3.66 | 66.52 |
| | 대학교(4년제이상) | (194) | 2.9 | 4.1 | 29.8 | 49.2 | 13.9 | 7.0 | 29.8 | 63.2 | 100.0 | 3.67 | 66.78 |
| | 대학원석사 | (20) | 4.3 | 5.6 | 11.6 | 53.0 | 25.6 | 9.8 | 11.6 | 78.5 | 100.0 | 3.90 | 72.51 |
| | 대학원박사 | (5) | 0.0 | 0.0 | 20.3 | 63.2 | 16.6 | 0.0 | 20.3 | 79.7 | 100.0 | 3.96 | 74.07 |
| 가구주와 관계 | 본인 | (958) | 2.8 | 2.5 | 23.7 | 50.6 | 20.5 | 5.2 | 23.7 | 71.1 | 100.0 | 3.84 | 70.92 |
| | 배우자 | (302) | 1.5 | 3.5 | 18.6 | 64.2 | 12.1 | 5.0 | 18.6 | 76.3 | 100.0 | 3.82 | 70.48 |
| | 가구원 | (50) | 2.5 | 3.4 | 27.1 | 57.6 | 9.4 | 5.9 | 27.1 | 67.0 | 100.0 | 3.68 | 66.99 |
| 혼인상태 | 미혼 | (130) | 3.4 | 3.5 | 38.6 | 42.5 | 11.9 | 6.9 | 38.6 | 54.4 | 100.0 | 3.56 | 63.99 |
| | 유배우 | (853) | 2.0 | 2.9 | 20.0 | 59.1 | 16.0 | 4.9 | 20.0 | 75.1 | 100.0 | 3.84 | 71.06 |
| | 사별 | (250) | 3.7 | 2.0 | 18.3 | 51.1 | 25.0 | 5.6 | 18.3 | 76.1 | 100.0 | 3.92 | 72.97 |
| | 이혼/별거 | (77) | 1.1 | 1.1 | 16.8 | 46.1 | 34.9 | 2.3 | 16.8 | 80.9 | 100.0 | 4.12 | 78.09 |
| 직업 | 관리자 | (17) | 9.7 | 0.0 | 40.8 | 49.5 | 0.0 | 9.7 | 40.8 | 49.5 | 100.0 | 3.30 | 57.54 |
| | 전문가 및 관련종사자 | (79) | 1.3 | 3.1 | 27.5 | 54.4 | 13.7 | 4.3 | 27.5 | 68.1 | 100.0 | 3.76 | 69.07 |
| | 사무직 | (87) | 1.1 | 0.9 | 19.9 | 66.2 | 11.9 | 2.0 | 19.9 | 78.1 | 100.0 | 3.87 | 71.73 |
| | 서비스직 | (135) | 1.8 | 4.7 | 22.6 | 55.4 | 15.4 | 6.5 | 22.6 | 70.9 | 100.0 | 3.78 | 69.48 |
| | 판매종사자 | (26) | 3.0 | 0.0 | 23.4 | 67.7 | 5.9 | 3.0 | 23.4 | 73.6 | 100.0 | 3.74 | 68.40 |
| | 농·림·수산자 | (369) | 1.8 | 1.3 | 18.3 | 59.4 | 19.2 | 3.1 | 18.3 | 78.6 | 100.0 | 3.93 | 73.24 |
| | 기능원 및 기능종사자 | (42) | 0.0 | 9.3 | 23.8 | 57.1 | 9.8 | 9.3 | 23.8 | 66.9 | 100.0 | 3.67 | 66.84 |
| | 장치·기계조작 및 조립종사자 | (42) | 0.0 | 0.0 | 30.6 | 47.5 | 21.9 | 0.0 | 30.6 | 69.4 | 100.0 | 3.91 | 72.82 |
| | 단순노무자 | (145) | 4.6 | 2.1 | 22.6 | 49.7 | 21.0 | 6.7 | 22.6 | 70.7 | 100.0 | 3.80 | 70.09 |
| | 군인 | (1) | 0.0 | 0.0 | 100.0 | 0.0 | 0.0 | 0.0 | 100.0 | 0.0 | 100.0 | 3.00 | 50.00 |
| | 학생 | (13) | 0.0 | 5.1 | 29.2 | 51.8 | 13.9 | 5.1 | 29.2 | 65.7 | 100.0 | 3.74 | 68.62 |
| | 주부 | (138) | 3.1 | 1.9 | 27.4 | 49.5 | 18.0 | 5.0 | 27.4 | 67.5 | 100.0 | 3.77 | 69.34 |
| | 무직 | (216) | 4.7 | 5.2 | 20.7 | 44.4 | 25.0 | 9.9 | 20.7 | 69.4 | 100.0 | 3.80 | 69.93 |
| 종사상의 지위 | 임금근로자(상용) | (287) | 1.4 | 2.0 | 24.8 | 56.7 | 15.1 | 3.4 | 24.8 | 71.8 | 100.0 | 3.82 | 70.51 |
| | 임금근로자(임시) | (102) | 1.7 | 0.8 | 22.7 | 49.0 | 25.7 | 2.5 | 22.7 | 74.8 | 100.0 | 3.96 | 74.07 |
| | 임금근로자(일용) | (60) | 8.0 | 3.5 | 22.3 | 50.4 | 15.9 | 11.4 | 22.3 | 66.3 | 100.0 | 3.63 | 65.69 |
| | 고용원이있는자영업자 | (32) | 2.7 | 7.0 | 30.7 | 56.9 | 2.7 | 9.7 | 30.7 | 59.6 | 100.0 | 3.50 | 62.47 |
| | 고용원이없는자영업자 | (354) | 1.8 | 1.6 | 20.2 | 57.8 | 18.5 | 3.5 | 20.2 | 76.3 | 100.0 | 3.90 | 72.38 |
| | 무급가족종사자 | (108) | 1.7 | 4.5 | 16.7 | 67.1 | 10.1 | 6.2 | 16.7 | 77.1 | 100.0 | 3.79 | 69.80 |

## [표134. 에너지 절약_주된 에너지 절약]

| 구분 | | 사례수 | 전기 | 난방용 가스 및 유류 | 수도 | 쓰레기 배출량 (일반쓰레기) | 자동차 유류 및 가스 | 기타 | 계 |
|---|---|---|---|---|---|---|---|---|---|
| [전 체] | | (1310) | 48.8 | 33.4 | 6.2 | 6.2 | 5.4 | 0.1 | 100.0 |
| 성별 | 남자 | (663) | 49.3 | 33.2 | 4.6 | 5.5 | 7.3 | 0.1 | 100.0 |
| | 여자 | (647) | 48.4 | 33.5 | 7.8 | 6.8 | 3.5 | 0.0 | 100.0 |
| 연령 | 15~19세 | (4) | 18.0 | 18.0 | 63.9 | 0.0 | 0.0 | 0.0 | 100.0 |
| | 20~29세 | (43) | 55.5 | 35.3 | 1.7 | 1.7 | 5.8 | 0.0 | 100.0 |
| | 30~39세 | (49) | 52.5 | 35.9 | 3.3 | 4.2 | 4.2 | 0.0 | 100.0 |
| | 40~49세 | (99) | 48.4 | 33.5 | 8.1 | 6.0 | 4.0 | 0.0 | 100.0 |
| | 50~59세 | (233) | 51.2 | 30.0 | 2.6 | 6.8 | 9.4 | 0.0 | 100.0 |
| | 60~64세 | (167) | 43.9 | 36.4 | 5.4 | 8.4 | 5.9 | 0.0 | 100.0 |
| | 65세 이상 | (715) | 50.1 | 34.6 | 3.8 | 6.9 | 4.5 | 0.1 | 100.0 |
| 학력 | 받지않음 | (64) | 54.4 | 32.2 | 5.6 | 3.1 | 3.4 | 1.5 | 100.0 |
| | 초등학교 | (278) | 46.8 | 36.8 | 4.3 | 9.7 | 2.4 | 0.0 | 100.0 |
| | 중학교 | (209) | 54.1 | 31.4 | 2.4 | 5.5 | 6.6 | 0.0 | 100.0 |
| | 고등학교 | (446) | 43.6 | 33.4 | 9.6 | 6.4 | 7.0 | 0.0 | 100.0 |
| | 대학(4년제미만) | (94) | 55.2 | 29.0 | 6.5 | 3.8 | 5.4 | 0.0 | 100.0 |
| | 대학교(4년제이상) | (194) | 52.0 | 35.0 | 3.7 | 4.8 | 4.5 | 0.0 | 100.0 |
| | 대학원석사 | (20) | 60.2 | 20.5 | 15.0 | 0.0 | 4.3 | 0.0 | 100.0 |
| | 대학원박사 | (5) | 41.5 | 16.6 | 0.0 | 21.6 | 20.3 | 0.0 | 100.0 |
| 가구주와 관계 | 본인 | (958) | 53.0 | 31.9 | 3.8 | 5.6 | 5.5 | 0.1 | 100.0 |
| | 배우자 | (302) | 42.7 | 39.6 | 4.8 | 8.5 | 4.4 | 0.0 | 100.0 |
| | 가구원 | (50) | 30.2 | 29.2 | 29.0 | 4.4 | 7.2 | 0.0 | 100.0 |
| 혼인상태 | 미혼 | (130) | 44.0 | 32.2 | 14.9 | 3.5 | 5.3 | 0.0 | 100.0 |
| | 유배우 | (853) | 47.1 | 34.9 | 4.5 | 6.9 | 6.4 | 0.1 | 100.0 |
| | 사별 | (250) | 60.6 | 30.2 | 3.6 | 4.8 | 0.8 | 0.0 | 100.0 |
| | 이혼/별거 | (77) | 49.1 | 29.2 | 3.5 | 10.5 | 7.7 | 0.0 | 100.0 |
| 직업 | 관리자 | (17) | 54.4 | 24.9 | 5.9 | 9.9 | 4.8 | 0.0 | 100.0 |
| | 전문가 및 관련종사자 | (79) | 53.4 | 31.0 | 5.8 | 5.6 | 4.3 | 0.0 | 100.0 |
| | 사무직 | (87) | 39.0 | 46.7 | 4.8 | 5.1 | 4.3 | 0.0 | 100.0 |
| | 서비스직 | (135) | 52.5 | 27.1 | 6.3 | 6.0 | 8.1 | 0.0 | 100.0 |
| | 판매종사자 | (26) | 49.2 | 36.5 | 3.2 | 11.1 | 0.0 | 0.0 | 100.0 |
| | 농·림·수산자 | (369) | 50.9 | 32.5 | 2.6 | 7.4 | 6.7 | 0.0 | 100.0 |
| | 기능원 및 기능종사자 | (42) | 53.5 | 19.6 | 6.4 | 6.3 | 12.2 | 1.9 | 100.0 |
| | 장차기계조작 및 조립종사자 | (42) | 66.6 | 17.0 | 2.1 | 1.6 | 12.7 | 0.0 | 100.0 |
| | 단순노무자 | (145) | 49.3 | 36.8 | 3.7 | 3.8 | 6.4 | 0.0 | 100.0 |
| | 군인 | (1) | 0.0 | 0.0 | 0.0 | 100.0 | 0.0 | 0.0 | 100.0 |
| | 학생 | (13) | 26.7 | 24.1 | 49.2 | 0.0 | 0.0 | 0.0 | 100.0 |
| | 주부 | (138) | 44.2 | 33.1 | 6.4 | 14.1 | 2.2 | 0.0 | 100.0 |
| | 무직 | (216) | 50.0 | 41.5 | 2.1 | 3.2 | 3.1 | 0.0 | 100.0 |
| 종사상의 지위 | 임금근로자(상용) | (287) | 47.5 | 36.4 | 6.1 | 4.1 | 6.0 | 0.0 | 100.0 |
| | 임금근로자(임시) | (102) | 57.5 | 27.0 | 5.5 | 3.3 | 6.7 | 0.0 | 100.0 |
| | 임금근로자(일용) | (60) | 56.8 | 30.2 | 1.4 | 7.4 | 4.2 | 0.0 | 100.0 |
| | 고용원이있는자영업자 | (32) | 34.8 | 32.8 | 0.0 | 14.2 | 18.2 | 0.0 | 100.0 |
| | 고용원이없는자영업자 | (354) | 52.5 | 29.1 | 3.0 | 7.4 | 7.7 | 0.3 | 100.0 |
| | 무급가족종사자 | (108) | 50.2 | 35.4 | 1.7 | 9.0 | 3.6 | 0.0 | 100.0 |

## [표135. 친환경 차량_구입 의향]

| 구분 | | 사례수 | 이미 구입함 | 구입 의향 있음 | 구입 의향 없음 | 모르겠음 | 계 |
|---|---|---|---|---|---|---|---|
| [전 체] | | (1310) | 4.6 | 16.5 | 32.5 | 46.4 | 100.0 |
| 성별 | 남자 | (663) | 5.9 | 20.1 | 31.2 | 42.8 | 100.0 |
| | 여자 | (647) | 3.2 | 12.9 | 33.8 | 50.0 | 100.0 |
| 연령 | 15~19세 | (4) | 0.0 | 18.0 | 18.0 | 63.9 | 100.0 |
| | 20~29세 | (43) | 0.0 | 16.8 | 15.5 | 67.7 | 100.0 |
| | 30~39세 | (49) | 5.8 | 27.6 | 23.4 | 43.2 | 100.0 |
| | 40~49세 | (99) | 8.1 | 30.5 | 20.2 | 41.3 | 100.0 |
| | 50~59세 | (233) | 8.6 | 29.3 | 23.7 | 38.3 | 100.0 |
| | 60~64세 | (167) | 7.1 | 19.0 | 25.2 | 48.7 | 100.0 |
| | 65세 이상 | (715) | 2.6 | 6.2 | 45.4 | 45.8 | 100.0 |
| 학력 | 받지않음 | (64) | 1.9 | 3.8 | 60.6 | 33.7 | 100.0 |
| | 초등학교 | (278) | 0.4 | 4.2 | 43.8 | 51.6 | 100.0 |
| | 중학교 | (209) | 4.3 | 8.2 | 46.1 | 41.4 | 100.0 |
| | 고등학교 | (446) | 5.7 | 18.2 | 24.3 | 51.7 | 100.0 |
| | 대학(4년제미만) | (94) | 7.1 | 26.1 | 30.7 | 36.1 | 100.0 |
| | 대학교(4년제이상) | (194) | 5.6 | 28.3 | 23.3 | 42.7 | 100.0 |
| | 대학원석사 | (20) | 9.8 | 17.2 | 25.9 | 47.0 | 100.0 |
| | 대학원박사 | (5) | 16.6 | 66.9 | 0.0 | 16.6 | 100.0 |
| 가구주와 관계 | 본인 | (958) | 4.6 | 14.3 | 33.5 | 47.6 | 100.0 |
| | 배우자 | (302) | 6.5 | 19.1 | 36.6 | 37.8 | 100.0 |
| | 가구원 | (50) | 0.0 | 27.8 | 14.3 | 58.0 | 100.0 |
| 혼인상태 | 미혼 | (130) | 0.0 | 19.6 | 22.3 | 58.1 | 100.0 |
| | 유배우 | (853) | 7.4 | 19.8 | 32.8 | 40.1 | 100.0 |
| | 사별 | (250) | 0.0 | 2.4 | 43.5 | 54.1 | 100.0 |
| | 이혼/별거 | (77) | 2.7 | 12.2 | 29.8 | 55.3 | 100.0 |
| 직업 | 관리자 | (17) | 6.3 | 26.4 | 31.7 | 35.6 | 100.0 |
| | 전문가 및 관련종사자 | (79) | 7.8 | 37.4 | 20.7 | 34.2 | 100.0 |
| | 사무직 | (87) | 6.3 | 34.0 | 19.9 | 39.8 | 100.0 |
| | 서비스직 | (135) | 6.7 | 23.4 | 30.5 | 39.4 | 100.0 |
| | 판매종사자 | (26) | 0.0 | 28.1 | 22.6 | 49.2 | 100.0 |
| | 농·림·수산자 | (369) | 7.7 | 12.6 | 33.3 | 46.4 | 100.0 |
| | 기능원 및 기능종사자 | (42) | 4.4 | 21.7 | 26.8 | 47.1 | 100.0 |
| | 장차기계조작 및 조립종사자 | (42) | 10.1 | 30.8 | 11.7 | 47.4 | 100.0 |
| | 단순노무자 | (145) | 0.8 | 6.6 | 35.7 | 56.9 | 100.0 |
| | 군인 | (1) | 0.0 | 0.0 | 100.0 | 0.0 | 100.0 |
| | 학생 | (13) | 0.0 | 16.5 | 13.9 | 69.6 | 100.0 |
| | 주부 | (138) | 0.0 | 6.7 | 53.9 | 39.4 | 100.0 |
| | 무직 | (216) | 1.8 | 4.1 | 43.1 | 51.0 | 100.0 |
| 종사상의 지위 | 임금근로자(상용) | (287) | 5.2 | 32.7 | 21.6 | 40.5 | 100.0 |
| | 임금근로자(임시) | (102) | 1.4 | 6.2 | 32.5 | 59.8 | 100.0 |
| | 임금근로자(일용) | (60) | 0.0 | 6.4 | 29.1 | 64.5 | 100.0 |
| | 고용원이있는자영업자 | (32) | 19.2 | 23.2 | 33.3 | 24.4 | 100.0 |
| | 고용원이없는자영업자 | (354) | 6.9 | 16.9 | 33.3 | 42.9 | 100.0 |
| | 무급가족종사자 | (108) | 11.5 | 9.9 | 33.8 | 44.9 | 100.0 |

## [표136. 친환경 차량_구입 종류]

| 구분 | | 사례수 | 전기차 | 수소전기차 | 하이브리드 | 기타 | 계 |
|---|---|---|---|---|---|---|---|
| [전 체] | | (258) | 61.8 | 6.6 | 30.1 | 1.5 | 100.0 |
| 성별 | 남자 | (162) | 61.9 | 5.8 | 30.5 | 1.8 | 100.0 |
| | 여자 | (96) | 61.6 | 7.9 | 29.5 | 0.9 | 100.0 |
| 연령 | 15~19세 | (1) | 100.0 | 0.0 | 0.0 | 0.0 | 100.0 |
| | 20~29세 | (7) | 34.4 | 10.4 | 55.2 | 0.0 | 100.0 |
| | 30~39세 | (16) | 84.9 | 0.0 | 15.1 | 0.0 | 100.0 |
| | 40~49세 | (38) | 68.5 | 8.1 | 20.9 | 2.6 | 100.0 |
| | 50~59세 | (88) | 42.0 | 8.0 | 47.7 | 2.3 | 100.0 |
| | 60~64세 | (44) | 63.6 | 11.4 | 25.0 | 0.0 | 100.0 |
| | 65세 이상 | (64) | 77.9 | 3.2 | 17.4 | 1.5 | 100.0 |
| 학력 | 받지않음 | (3) | 33.3 | 0.0 | 66.7 | 0.0 | 100.0 |
| | 초등학교 | (13) | 61.2 | 31.3 | 7.5 | 0.0 | 100.0 |
| | 중학교 | (26) | 79.8 | 0.0 | 20.2 | 0.0 | 100.0 |
| | 고등학교 | (107) | 65.4 | 5.5 | 27.3 | 1.8 | 100.0 |
| | 대학(4년제미만) | (30) | 52.8 | 8.5 | 38.6 | 0.0 | 100.0 |
| | 대학교(4년제이상) | (70) | 60.8 | 6.8 | 31.2 | 1.2 | 100.0 |
| | 대학원석사 | (5) | 15.8 | 0.0 | 63.6 | 20.6 | 100.0 |
| | 대학원박사 | (4) | 49.8 | 0.0 | 50.2 | 0.0 | 100.0 |
| 가구주와 관계 | 본인 | (173) | 58.6 | 5.9 | 33.7 | 1.8 | 100.0 |
| | 배우자 | (71) | 64.7 | 8.9 | 25.0 | 1.3 | 100.0 |
| | 가구원 | (14) | 72.7 | 5.1 | 22.1 | 0.0 | 100.0 |
| 혼인상태 | 미혼 | (26) | 59.2 | 5.7 | 32.4 | 2.6 | 100.0 |
| | 유배우 | (215) | 63.5 | 6.1 | 29.1 | 1.3 | 100.0 |
| | 사별 | (6) | 33.0 | 50.0 | 17.0 | 0.0 | 100.0 |
| | 이혼/별거 | (11) | 52.5 | 0.0 | 47.5 | 0.0 | 100.0 |
| 직업 | 관리자 | (5) | 42.6 | 14.8 | 42.6 | 0.0 | 100.0 |
| | 전문가 및 관련종사자 | (34) | 47.5 | 6.7 | 41.1 | 4.8 | 100.0 |
| | 사무직 | (37) | 58.0 | 7.0 | 35.0 | 0.0 | 100.0 |
| | 서비스직 | (39) | 68.8 | 3.1 | 28.1 | 0.0 | 100.0 |
| | 판매종사자 | (7) | 57.4 | 0.0 | 42.6 | 0.0 | 100.0 |
| | 농·림·수산자 | (72) | 76.2 | 9.2 | 11.6 | 3.1 | 100.0 |
| | 기능원 및 기능종사자 | (11) | 71.7 | 0.0 | 28.3 | 0.0 | 100.0 |
| | 장치·기계조작 및 조립종사자 | (18) | 45.3 | 5.1 | 49.6 | 0.0 | 100.0 |
| | 단순노무자 | (11) | 52.8 | 0.0 | 47.2 | 0.0 | 100.0 |
| | 군인 | (0) | - | - | - | - | - |
| | 학생 | (2) | 84.5 | 0.0 | 15.5 | 0.0 | 100.0 |
| | 주부 | (9) | 45.1 | 0.0 | 54.9 | 0.0 | 100.0 |
| | 무직 | (13) | 55.9 | 29.4 | 14.7 | 0.0 | 100.0 |
| 종사상의 지위 | 임금근로자(상용) | (108) | 55.3 | 6.4 | 38.3 | 0.0 | 100.0 |
| | 임금근로자(임시) | (8) | 77.6 | 0.0 | 22.4 | 0.0 | 100.0 |
| | 임금근로자(일용) | (4) | 49.4 | 0.0 | 50.6 | 0.0 | 100.0 |
| | 고용원이있는자영업자 | (13) | 68.0 | 0.0 | 15.9 | 16.1 | 100.0 |
| | 고용원이없는자영업자 | (80) | 65.8 | 6.2 | 25.2 | 2.7 | 100.0 |
| | 무급가족종사자 | (21) | 80.3 | 10.8 | 8.8 | 0.0 | 100.0 |

## [표137. 친환경 차량_구입 의향이 없는 이유]

| 구분 | | 사례수 | 구입비용이 비싸서 | 기존 차량보다 위험할 것 같아서 | 기술 부족 (운행거리 등) | 충전 관련 인프라가 완벽하지 않아서 | 충전이 번거로워서 (시간, 방법 등) | 기타 | 계 |
|---|---|---|---|---|---|---|---|---|---|
| [전 체] | | (458) | 33.0 | 12.3 | 7.6 | 7.5 | 7.3 | 32.2 | 100.0 |
| 성별 | 남자 | (220) | 41.0 | 13.2 | 5.6 | 10.8 | 9.4 | 19.9 | 100.0 |
| | 여자 | (238) | 25.5 | 11.5 | 9.5 | 4.4 | 5.4 | 43.8 | 100.0 |
| 연령 | 15~19세 | (1) | 100.0 | 0.0 | 0.0 | 0.0 | 0.0 | 0.0 | 100.0 |
| | 20~29세 | (5) | 62.9 | 0.0 | 0.0 | 11.2 | 25.8 | 0.0 | 100.0 |
| | 30~39세 | (11) | 7.0 | 17.8 | 0.0 | 43.2 | 17.8 | 14.1 | 100.0 |
| | 40~49세 | (20) | 35.2 | 15.1 | 14.9 | 10.2 | 19.6 | 4.9 | 100.0 |
| | 50~59세 | (55) | 42.3 | 23.4 | 1.9 | 10.9 | 14.2 | 7.3 | 100.0 |
| | 60~64세 | (42) | 31.2 | 31.2 | 2.5 | 11.7 | 16.2 | 7.2 | 100.0 |
| | 65세 이상 | (324) | 29.3 | 7.9 | 9.9 | 3.4 | 2.1 | 47.3 | 100.0 |
| 학력 | 받지않음 | (39) | 16.7 | 4.8 | 15.2 | 0.0 | 0.0 | 63.3 | 100.0 |
| | 초등학교 | (122) | 22.9 | 4.1 | 14.7 | 0.8 | 0.8 | 56.6 | 100.0 |
| | 중학교 | (97) | 34.2 | 10.6 | 5.1 | 4.1 | 7.0 | 39.1 | 100.0 |
| | 고등학교 | (122) | 37.8 | 16.0 | 3.1 | 9.6 | 13.0 | 20.5 | 100.0 |
| | 대학(4년제미만) | (29) | 36.6 | 28.4 | 0.0 | 21.9 | 13.0 | 0.0 | 100.0 |
| | 대학교(4년제이상) | (44) | 46.6 | 12.9 | 7.7 | 16.5 | 10.0 | 6.3 | 100.0 |
| | 대학원석사 | (5) | 41.2 | 58.8 | 0.0 | 0.0 | 0.0 | 0.0 | 100.0 |
| | 대학원박사 | (0) | - | - | - | - | - | - | - |
| 가구주와 관계 | 본인 | (332) | 34.9 | 10.0 | 8.8 | 6.6 | 7.0 | 32.7 | 100.0 |
| | 배우자 | (114) | 31.9 | 20.2 | 5.2 | 3.6 | 7.2 | 32.0 | 100.0 |
| | 가구원 | (12) | 5.0 | 5.0 | 0.0 | 50.3 | 14.9 | 24.7 | 100.0 |
| 혼인상태 | 미혼 | (31) | 48.7 | 3.9 | 5.8 | 23.9 | 11.4 | 6.2 | 100.0 |
| | 유배우 | (294) | 35.6 | 17.7 | 5.0 | 6.1 | 7.8 | 27.8 | 100.0 |
| | 사별 | (109) | 13.5 | 2.0 | 16.5 | 0.9 | 2.0 | 65.1 | 100.0 |
| | 이혼/별거 | (24) | 47.8 | 11.9 | 3.8 | 12.3 | 15.3 | 8.8 | 100.0 |
| 직업 | 관리자 | (6) | 23.0 | 15.2 | 0.0 | 61.8 | 0.0 | 0.0 | 100.0 |
| | 전문가 및 관련종사자 | (18) | 45.7 | 13.8 | 4.1 | 17.1 | 15.3 | 4.1 | 100.0 |
| | 사무직 | (17) | 19.0 | 20.7 | 5.6 | 19.8 | 31.1 | 3.9 | 100.0 |
| | 서비스직 | (39) | 42.8 | 14.0 | 9.0 | 15.7 | 10.2 | 8.4 | 100.0 |
| | 판매종사자 | (6) | 53.4 | 33.4 | 0.0 | 13.2 | 0.0 | 0.0 | 100.0 |
| | 농·림·수산자 | (127) | 40.3 | 9.3 | 2.5 | 4.6 | 8.1 | 35.2 | 100.0 |
| | 기능원 및 기능종사자 | (12) | 42.6 | 16.6 | 7.6 | 9.4 | 16.6 | 7.2 | 100.0 |
| | 장차기계조작 및 조립종사자 | (6) | 47.9 | 38.4 | 0.0 | 13.7 | 0.0 | 0.0 | 100.0 |
| | 단순노무자 | (55) | 27.9 | 17.5 | 15.3 | 8.3 | 4.9 | 26.1 | 100.0 |
| | 군인 | (1) | 0.0 | 0.0 | 0.0 | 0.0 | 0.0 | 100.0 | 100.0 |
| | 학생 | (1) | 100.0 | 0.0 | 0.0 | 0.0 | 0.0 | 0.0 | 100.0 |
| | 주부 | (74) | 18.8 | 13.6 | 11.3 | 1.3 | 5.4 | 49.7 | 100.0 |
| | 무직 | (96) | 24.3 | 6.0 | 9.6 | 2.6 | 1.0 | 56.5 | 100.0 |
| 종사상의 지위 | 임금근로자(상용) | (61) | 34.8 | 20.3 | 3.9 | 19.7 | 16.2 | 5.0 | 100.0 |
| | 임금근로자(임시) | (36) | 35.9 | 22.2 | 13.0 | 5.1 | 3.0 | 20.7 | 100.0 |
| | 임금근로자(일용) | (20) | 35.1 | 5.0 | 14.5 | 0.0 | 9.5 | 35.9 | 100.0 |
| | 고용원이있는자영업자 | (11) | 18.6 | 0.0 | 20.3 | 42.7 | 9.9 | 8.5 | 100.0 |
| | 고용원이없는자영업자 | (121) | 45.7 | 8.5 | 4.2 | 7.5 | 9.1 | 25.0 | 100.0 |
| | 무급가족종사자 | (38) | 23.7 | 20.7 | 2.6 | 2.6 | 6.0 | 44.4 | 100.0 |

## [표138. 도시군 정보]

| 구분 | | 사례수 | 공중파 방송 | 지역신문 | 인터넷(홈페이지/인터넷 방송/인터넷 신문 등) | 유선방송 | 전광판, 게시판, 현수막 등 | 사회 관계망 서비스 (SNS 등) | 전국 일간신문 | 기타 홍보물 | 계 |
|---|---|---|---|---|---|---|---|---|---|---|---|
| [전 체] | | (1310) | 38.2 | 22.1 | 18.8 | 14.0 | 3.9 | 2.1 | 0.2 | 0.7 | 100.0 |
| 성별 | 남자 | (663) | 34.9 | 21.9 | 25.9 | 11.8 | 1.6 | 2.8 | 0.3 | 0.7 | 100.0 |
| | 여자 | (647) | 41.6 | 22.3 | 11.6 | 16.2 | 6.1 | 1.3 | 0.1 | 0.7 | 100.0 |
| 연령 | 15~19세 | (4) | 0.0 | 18.0 | 36.1 | 0.0 | 45.9 | 0.0 | 0.0 | 0.0 | 100.0 |
| | 20~29세 | (43) | 28.8 | 8.0 | 46.4 | 8.0 | 0.0 | 8.7 | 0.0 | 0.0 | 100.0 |
| | 30~39세 | (49) | 32.4 | 14.2 | 46.8 | 2.5 | 0.0 | 1.6 | 0.0 | 2.5 | 100.0 |
| | 40~49세 | (99) | 40.4 | 20.2 | 27.3 | 3.0 | 5.0 | 3.1 | 1.0 | 0.0 | 100.0 |
| | 50~59세 | (233) | 30.9 | 24.4 | 29.3 | 10.3 | 1.7 | 3.0 | 0.0 | 0.4 | 100.0 |
| | 60~64세 | (167) | 44.3 | 22.2 | 13.6 | 15.1 | 2.4 | 1.8 | 0.0 | 0.6 | 100.0 |
| | 65세 이상 | (715) | 44.7 | 25.2 | 4.4 | 21.2 | 2.6 | 0.8 | 0.3 | 0.8 | 100.0 |
| 학력 | 받지않음 | (64) | 44.2 | 18.3 | 1.9 | 29.5 | 3.1 | 1.5 | 0.0 | 1.5 | 100.0 |
| | 초등학교 | (278) | 46.7 | 24.9 | 1.4 | 21.2 | 4.0 | 0.4 | 0.4 | 1.1 | 100.0 |
| | 중학교 | (209) | 45.4 | 21.8 | 4.4 | 24.4 | 1.4 | 1.7 | 0.5 | 0.5 | 100.0 |
| | 고등학교 | (446) | 37.3 | 25.0 | 18.1 | 10.0 | 6.8 | 2.1 | 0.3 | 0.4 | 100.0 |
| | 대학(4년제미만) | (94) | 28.8 | 19.9 | 36.8 | 8.0 | 2.0 | 3.7 | 0.0 | 0.8 | 100.0 |
| | 대학교(4년제이상) | (194) | 31.1 | 15.3 | 42.5 | 5.6 | 1.2 | 3.5 | 0.0 | 0.9 | 100.0 |
| | 대학원석사 | (20) | 26.5 | 21.7 | 25.7 | 26.1 | 0.0 | 0.0 | 0.0 | 0.0 | 100.0 |
| | 대학원박사 | (5) | 16.6 | 66.9 | 0.0 | 16.6 | 0.0 | 0.0 | 0.0 | 0.0 | 100.0 |
| 가구주와 관계 | 본인 | (958) | 39.0 | 22.6 | 18.7 | 13.7 | 2.7 | 2.0 | 0.3 | 1.0 | 100.0 |
| | 배우자 | (302) | 44.1 | 23.9 | 11.3 | 16.9 | 1.3 | 2.6 | 0.0 | 0.0 | 100.0 |
| | 가구원 | (50) | 16.8 | 13.8 | 39.0 | 9.1 | 19.8 | 1.4 | 0.0 | 0.0 | 100.0 |
| 혼인상태 | 미혼 | (130) | 18.1 | 17.0 | 44.2 | 7.0 | 9.4 | 3.4 | 0.0 | 0.9 | 100.0 |
| | 유배우 | (853) | 42.1 | 23.0 | 16.3 | 13.8 | 1.8 | 2.2 | 0.3 | 0.5 | 100.0 |
| | 사별 | (250) | 44.7 | 25.3 | 2.6 | 21.0 | 4.8 | 0.0 | 0.4 | 1.2 | 100.0 |
| | 이혼/별거 | (77) | 41.8 | 19.4 | 12.3 | 18.2 | 6.0 | 2.3 | 0.0 | 0.0 | 100.0 |
| 직업 | 관리자 | (17) | 38.3 | 17.6 | 32.1 | 7.3 | 4.8 | 0.0 | 0.0 | 0.0 | 100.0 |
| | 전문가 및 관련종사자 | (79) | 43.4 | 19.2 | 28.1 | 2.0 | 2.1 | 5.2 | 0.0 | 0.0 | 100.0 |
| | 사무직 | (87) | 37.5 | 15.7 | 33.7 | 9.6 | 0.7 | 0.9 | 0.0 | 2.0 | 100.0 |
| | 서비스직 | (135) | 33.6 | 26.3 | 22.5 | 11.3 | 2.3 | 2.6 | 0.0 | 1.4 | 100.0 |
| | 판매종사자 | (26) | 49.6 | 17.7 | 20.5 | 0.0 | 12.3 | 0.0 | 0.0 | 0.0 | 100.0 |
| | 농·림·수산자 | (369) | 42.3 | 21.9 | 9.8 | 21.4 | 1.9 | 2.0 | 0.2 | 0.5 | 100.0 |
| | 기능원 및 기능종사자 | (42) | 19.6 | 32.7 | 21.3 | 17.5 | 0.0 | 8.9 | 0.0 | 0.0 | 100.0 |
| | 장치·기계조작 및 조립종사자 | (42) | 40.0 | 19.3 | 27.8 | 7.4 | 0.0 | 3.2 | 2.4 | 0.0 | 100.0 |
| | 단순노무자 | (145) | 31.0 | 33.5 | 19.1 | 13.1 | 1.5 | 0.6 | 0.0 | 1.2 | 100.0 |
| | 군인 | (1) | 0.0 | 0.0 | 100.0 | 0.0 | 0.0 | 0.0 | 0.0 | 0.0 | 100.0 |
| | 학생 | (13) | 0.0 | 13.9 | 45.7 | 0.0 | 35.3 | 5.1 | 0.0 | 0.0 | 100.0 |
| | 주부 | (138) | 53.7 | 15.1 | 9.5 | 15.7 | 4.7 | 0.0 | 0.7 | 0.7 | 100.0 |
| | 무직 | (216) | 42.3 | 23.5 | 10.7 | 19.6 | 2.2 | 1.3 | 0.0 | 0.4 | 100.0 |
| 종사상의 지위 | 임금근로자(상용) | (287) | 35.9 | 22.3 | 29.2 | 8.1 | 0.9 | 2.6 | 0.4 | 0.6 | 100.0 |
| | 임금근로자(임시) | (102) | 32.7 | 39.6 | 12.7 | 6.9 | 4.6 | 1.8 | 0.0 | 1.7 | 100.0 |
| | 임금근로자(일용) | (60) | 36.3 | 11.6 | 30.6 | 16.0 | 1.5 | 2.7 | 0.0 | 1.4 | 100.0 |
| | 고용원이있는자영업자 | (32) | 39.4 | 25.2 | 20.6 | 5.4 | 9.5 | 0.0 | 0.0 | 0.0 | 100.0 |
| | 고용원이없는자영업자 | (354) | 40.8 | 22.9 | 13.2 | 18.0 | 2.0 | 2.0 | 0.3 | 0.9 | 100.0 |
| | 무급가족종사자 | (108) | 41.2 | 18.2 | 9.5 | 26.7 | 1.0 | 3.3 | 0.0 | 0.0 | 100.0 |

# Chapter 05

# 통계표
# (특성항목)

## [표1. 거주지속 가능성]

| 구분 | | 사례수 | 매우 낮음 | 낮음 | 보통 | 높음 | 매우 높음 | (종) 낮음 | (종) 보통 | (종) 높음 | 5점 평균 | 100점 평균 |
|---|---|---|---|---|---|---|---|---|---|---|---|---|
| [전 체] | | (1310) | 1.7 | 2.8 | 19.0 | 17.9 | 58.6 | 4.6 | 19.0 | 76.5 | 4.29 | 82.19 |
| 지역별 | 읍부 | (671) | 2.5 | 4.6 | 17.3 | 16.5 | 59.1 | 7.1 | 17.3 | 75.6 | 4.25 | 81.29 |
| | 면부 | (639) | 0.8 | 0.6 | 21.1 | 19.6 | 58.0 | 1.4 | 21.1 | 77.5 | 4.33 | 83.33 |
| 성별 | 남자 | (663) | 1.6 | 5.5 | 18.6 | 18.0 | 56.3 | 7.1 | 18.6 | 74.3 | 4.22 | 80.49 |
| | 여자 | (647) | 1.9 | 0.1 | 19.3 | 17.7 | 60.9 | 2.0 | 19.3 | 78.7 | 4.36 | 83.93 |
| 연령 | 15~19세 | (4) | 0.0 | 36.1 | 45.9 | 18.0 | 0.0 | 36.1 | 45.9 | 18.0 | 2.82 | 45.49 |
| | 20~29세 | (43) | 7.5 | 10.5 | 48.0 | 11.0 | 23.0 | 18.0 | 48.0 | 34.0 | 3.32 | 57.90 |
| | 30~39세 | (49) | 7.5 | 2.5 | 21.6 | 17.5 | 50.9 | 10.0 | 21.6 | 68.4 | 4.02 | 75.47 |
| | 40~49세 | (99) | 2.1 | 2.0 | 14.2 | 26.3 | 55.5 | 4.0 | 14.2 | 81.8 | 4.31 | 82.79 |
| | 50~59세 | (233) | 1.3 | 1.3 | 18.0 | 21.0 | 58.3 | 2.6 | 18.0 | 79.4 | 4.34 | 83.45 |
| | 60~64세 | (167) | 1.8 | 0.6 | 17.2 | 20.5 | 60.0 | 2.3 | 17.2 | 80.5 | 4.36 | 84.11 |
| | 65세 이상 | (715) | 0.3 | 0.3 | 13.7 | 15.4 | 70.4 | 0.6 | 13.7 | 85.8 | 4.55 | 88.83 |
| 학력 | 받지않음 | (64) | 0.0 | 0.0 | 18.7 | 16.4 | 64.9 | 0.0 | 18.7 | 81.3 | 4.46 | 86.55 |
| | 초등학교 | (278) | 0.7 | 0.0 | 12.4 | 12.2 | 74.7 | 0.7 | 12.4 | 86.9 | 4.60 | 90.03 |
| | 중학교 | (209) | 0.0 | 0.0 | 12.4 | 19.0 | 68.6 | 0.0 | 12.4 | 87.6 | 4.56 | 89.04 |
| | 고등학교 | (446) | 1.9 | 3.2 | 23.8 | 20.6 | 50.6 | 5.1 | 23.8 | 71.2 | 4.15 | 78.70 |
| | 대학(4년제미만) | (94) | 5.4 | 0.9 | 16.1 | 20.2 | 57.3 | 6.4 | 16.1 | 77.5 | 4.23 | 80.75 |
| | 대학교(4년제이상) | (194) | 2.6 | 8.1 | 22.3 | 16.3 | 50.7 | 10.7 | 22.3 | 67.0 | 4.04 | 76.08 |
| | 대학원석사 | (20) | 0.0 | 5.6 | 14.1 | 15.2 | 65.1 | 5.6 | 14.1 | 80.4 | 4.40 | 84.98 |
| | 대학원박사 | (5) | 0.0 | 0.0 | 25.0 | 41.9 | 33.1 | 0.0 | 25.0 | 75.0 | 4.08 | 77.04 |
| 가구주와 관계 | 본인 | (958) | 1.6 | 2.4 | 20.4 | 18.6 | 57.1 | 3.9 | 20.4 | 75.7 | 4.27 | 81.83 |
| | 배우자 | (302) | 2.4 | 0.7 | 7.6 | 16.4 | 72.9 | 3.2 | 7.6 | 89.3 | 4.57 | 89.13 |
| | 가구원 | (50) | 1.4 | 12.1 | 36.8 | 15.6 | 34.1 | 13.5 | 36.8 | 49.7 | 3.69 | 67.24 |
| 혼인상태 | 미혼 | (130) | 2.3 | 12.4 | 40.0 | 16.6 | 28.6 | 14.7 | 40.0 | 45.3 | 3.57 | 64.22 |
| | 유배우 | (853) | 2.0 | 0.6 | 13.4 | 18.5 | 65.5 | 2.6 | 13.4 | 84.0 | 4.45 | 86.25 |
| | 사별 | (250) | 0.9 | 0.0 | 14.4 | 16.9 | 67.8 | 0.9 | 14.4 | 84.7 | 4.51 | 87.68 |
| | 이혼/별거 | (77) | 0.0 | 4.1 | 25.3 | 18.3 | 52.2 | 4.1 | 25.3 | 70.5 | 4.19 | 79.66 |
| 직업 | 관리자 | (17) | 0.0 | 0.0 | 20.1 | 12.6 | 67.3 | 0.0 | 20.1 | 79.9 | 4.47 | 86.82 |
| | 전문가 및 관련종사자 | (79) | 3.2 | 1.7 | 13.9 | 24.7 | 56.5 | 4.9 | 13.9 | 81.2 | 4.30 | 82.42 |
| | 사무직 | (87) | 2.1 | 2.9 | 18.3 | 20.2 | 56.5 | 5.0 | 18.3 | 76.7 | 4.26 | 81.56 |
| | 서비스직 | (135) | 3.1 | 1.8 | 19.6 | 23.2 | 52.3 | 4.9 | 19.6 | 75.6 | 4.20 | 79.98 |
| | 판매종사자 | (26) | 0.0 | 5.9 | 9.1 | 25.0 | 59.9 | 5.9 | 9.1 | 85.0 | 4.39 | 84.74 |
| | 농·림·수산자 | (369) | 0.0 | 0.0 | 16.5 | 18.9 | 64.6 | 0.0 | 16.5 | 83.5 | 4.48 | 87.01 |
| | 기능원 및 기능종사자 | (42) | 0.0 | 0.0 | 20.8 | 12.1 | 67.1 | 0.0 | 20.8 | 79.2 | 4.46 | 86.56 |
| | 장치기계조작 및 조립종사자 | (42) | 9.4 | 2.4 | 23.0 | 22.1 | 43.0 | 11.8 | 23.0 | 65.2 | 3.87 | 71.75 |
| | 단순노무자 | (145) | 1.9 | 1.5 | 24.2 | 12.3 | 60.0 | 3.5 | 24.2 | 72.3 | 4.27 | 81.74 |
| | 군인 | (1) | 0.0 | 0.0 | 0.0 | 0.0 | 100.0 | 0.0 | 0.0 | 100.0 | 5.00 | 100.00 |
| | 학생 | (13) | 2.6 | 35.5 | 45.5 | 16.5 | 0.0 | 38.0 | 45.5 | 16.5 | 2.76 | 43.97 |
| | 주부 | (138) | 1.1 | 0.7 | 4.8 | 16.5 | 76.8 | 1.8 | 4.8 | 93.4 | 4.67 | 91.83 |
| | 무직 | (216) | 1.6 | 1.1 | 22.3 | 12.6 | 62.5 | 2.7 | 22.3 | 75.1 | 4.33 | 83.31 |
| 종사상의 지위 | 임금근로자(상용) | (287) | 2.2 | 2.8 | 21.7 | 18.9 | 54.5 | 4.9 | 21.7 | 73.4 | 4.21 | 80.19 |
| | 임금근로자(임시) | (102) | 3.7 | 1.6 | 22.5 | 22.1 | 50.1 | 5.3 | 22.5 | 72.2 | 4.13 | 78.34 |
| | 임금근로자(일용) | (60) | 4.5 | 1.8 | 25.6 | 11.5 | 56.5 | 6.3 | 25.6 | 68.0 | 4.14 | 78.43 |
| | 고용원이있는자영업자 | (32) | 0.0 | 0.0 | 6.6 | 19.6 | 73.8 | 0.0 | 6.6 | 93.4 | 4.67 | 91.81 |
| | 고용원이없는자영업자 | (354) | 1.0 | 0.0 | 16.7 | 20.2 | 62.0 | 1.0 | 16.7 | 82.2 | 4.42 | 85.57 |
| | 무급가족종사자 | (108) | 0.0 | 0.0 | 7.1 | 18.8 | 74.0 | 0.0 | 7.1 | 92.9 | 4.67 | 91.72 |

## [표2. 거주지속 어려움_복수응답]

| 구분 | | 사례수 | 안정적인 일자리 부족 | 의료, 복지 접근성 부족 | 교통, 생활 인프라 부족 | 교육, 보육 환경 한계 | 문화, 여가시설 부족 | 주거환경 문제 | 기타 | 해당 없음 |
|---|---|---|---|---|---|---|---|---|---|---|
| [전 체] | | (1310) | 81.6 | 67.0 | 14.8 | 14.1 | 13.4 | 5.7 | 0.6 | 1.3 |
| 지역별 | 읍부 | (671) | 86.5 | 67.8 | 10.0 | 16.0 | 11.8 | 5.2 | 0.6 | 1.0 |
| | 면부 | (639) | 75.2 | 66.0 | 21.1 | 11.6 | 15.4 | 6.4 | 0.5 | 1.8 |
| 성별 | 남자 | (663) | 81.7 | 64.0 | 14.0 | 15.8 | 14.3 | 5.8 | 0.7 | 1.7 |
| | 여자 | (647) | 81.4 | 70.0 | 15.7 | 12.3 | 12.5 | 5.7 | 0.4 | 0.9 |
| 연령 | 15~19세 | (4) | 82.0 | 63.9 | 0.0 | 36.1 | 18.0 | 0.0 | 0.0 | 0.0 |
| | 20~29세 | (43) | 89.0 | 57.8 | 5.2 | 20.8 | 8.7 | 15.0 | 0.0 | 1.7 |
| | 30~39세 | (49) | 77.5 | 53.3 | 12.5 | 25.0 | 21.6 | 4.9 | 0.0 | 2.5 |
| | 40~49세 | (99) | 89.9 | 63.7 | 11.2 | 19.3 | 13.0 | 2.0 | 1.0 | 0.0 |
| | 50~59세 | (233) | 79.9 | 69.0 | 11.6 | 14.2 | 16.7 | 4.8 | 1.3 | 1.3 |
| | 60~64세 | (167) | 82.2 | 70.7 | 12.5 | 12.5 | 14.3 | 4.7 | 1.2 | 0.6 |
| | 65세 이상 | (715) | 79.8 | 69.7 | 20.5 | 8.9 | 11.1 | 6.3 | 0.3 | 1.7 |
| 학력 | 받지않음 | (64) | 77.0 | 73.7 | 17.0 | 12.3 | 4.5 | 12.4 | 0.0 | 1.5 |
| | 초등학교 | (278) | 85.3 | 73.1 | 17.6 | 7.5 | 10.1 | 4.6 | 0.3 | 0.7 |
| | 중학교 | (209) | 80.7 | 72.6 | 20.3 | 8.8 | 10.1 | 6.6 | 0.0 | 0.5 |
| | 고등학교 | (446) | 80.5 | 67.1 | 14.7 | 14.8 | 13.5 | 5.0 | 0.6 | 1.8 |
| | 대학(4년제미만) | (94) | 82.8 | 60.7 | 8.7 | 20.7 | 16.6 | 6.4 | 1.1 | 1.5 |
| | 대학교(4년제이상) | (194) | 80.3 | 60.4 | 11.7 | 19.9 | 19.0 | 5.2 | 0.7 | 1.4 |
| | 대학원석사 | (20) | 87.2 | 49.5 | 8.5 | 20.5 | 10.7 | 9.5 | 5.6 | 4.3 |
| | 대학원박사 | (5) | 100.0 | 36.8 | 0.0 | 0.0 | 41.5 | 21.6 | 0.0 | 0.0 |
| 가구주와 관계 | 본인 | (958) | 81.0 | 67.7 | 15.5 | 12.2 | 13.2 | 6.4 | 0.6 | 1.6 |
| | 배우자 | (302) | 83.1 | 66.9 | 14.9 | 14.5 | 15.6 | 2.9 | 0.6 | 0.6 |
| | 가구원 | (50) | 82.0 | 61.7 | 9.7 | 28.3 | 9.5 | 7.4 | 0.0 | 0.7 |
| 혼인상태 | 미혼 | (130) | 83.9 | 61.7 | 8.8 | 17.9 | 14.4 | 9.1 | 0.0 | 2.0 |
| | 유배우 | (853) | 81.5 | 67.5 | 14.7 | 14.0 | 14.5 | 4.6 | 0.8 | 1.1 |
| | 사별 | (250) | 78.5 | 73.3 | 22.0 | 9.8 | 7.7 | 6.4 | 0.0 | 1.2 |
| | 이혼/별거 | (77) | 84.0 | 59.7 | 15.2 | 14.5 | 14.5 | 4.9 | 1.2 | 2.3 |
| 직업 | 관리자 | (17) | 71.1 | 78.2 | 6.3 | 6.3 | 23.5 | 4.8 | 0.0 | 4.8 |
| | 전문가 및 관련종사자 | (79) | 80.7 | 57.7 | 4.4 | 22.4 | 22.8 | 8.4 | 2.0 | 0.9 |
| | 사무직 | (87) | 83.6 | 59.7 | 10.3 | 25.0 | 14.7 | 0.0 | 2.0 | 2.0 |
| | 서비스직 | (135) | 80.9 | 66.2 | 13.9 | 14.9 | 15.7 | 8.4 | 0.0 | 0.0 |
| | 판매종사자 | (26) | 88.4 | 59.3 | 11.6 | 18.9 | 21.8 | 0.0 | 0.0 | 0.0 |
| | 농·림·수산자 | (369) | 82.4 | 65.1 | 18.2 | 9.3 | 13.2 | 7.0 | 0.6 | 2.1 |
| | 기능원 및 기능종사자 | (42) | 84.2 | 76.0 | 8.9 | 4.4 | 15.8 | 5.8 | 0.0 | 2.5 |
| | 장치기계조작 및 조립종사자 | (42) | 81.2 | 60.6 | 10.8 | 17.0 | 14.6 | 9.4 | 0.0 | 3.2 |
| | 단순노무자 | (145) | 91.2 | 75.8 | 10.5 | 11.5 | 9.2 | 0.8 | 0.0 | 0.6 |
| | 군인 | (1) | 100.0 | 0.0 | 0.0 | 0.0 | 0.0 | 100.0 | 0.0 | 0.0 |
| | 학생 | (13) | 83.5 | 59.4 | 5.1 | 30.4 | 19.0 | 2.6 | 0.0 | 0.0 |
| | 주부 | (138) | 72.8 | 71.0 | 21.8 | 12.2 | 11.4 | 5.4 | 0.7 | 2.0 |
| | 무직 | (216) | 77.5 | 73.5 | 23.1 | 10.3 | 6.5 | 7.8 | 0.4 | 0.4 |
| 종사상의 지위 | 임금근로자(상용) | (287) | 83.9 | 62.1 | 9.4 | 18.8 | 16.1 | 6.4 | 0.9 | 1.1 |
| | 임금근로자(임시) | (102) | 90.6 | 79.7 | 10.9 | 7.7 | 11.0 | 0.0 | 0.0 | 0.0 |
| | 임금근로자(일용) | (60) | 94.3 | 59.7 | 7.1 | 19.5 | 12.2 | 4.5 | 0.0 | 1.4 |
| | 고용원이있는자영업자 | (32) | 81.7 | 58.1 | 6.8 | 25.2 | 14.8 | 8.1 | 0.0 | 2.7 |
| | 고용원이없는자영업자 | (354) | 79.0 | 68.0 | 18.7 | 10.3 | 12.3 | 6.5 | 0.6 | 2.3 |
| | 무급가족종사자 | (108) | 82.6 | 62.3 | 14.1 | 8.4 | 22.8 | 5.2 | 0.9 | 1.8 |

## [표3. 생활여건 영향]

| 구분 | | 사례수 | 매우 부정적 | 부정적 | 보통 | 긍정적 | 매우 긍정적 | (종) 부정적 | (종) 보통 | (종) 긍정적 | 5점 평균 | 100점 평균 |
|---|---|---|---|---|---|---|---|---|---|---|---|---|
| [전 체] | | (1310) | 0.8 | 5.9 | 44.4 | 41.1 | 7.8 | 6.7 | 44.4 | 48.9 | 3.49 | 62.29 |
| 지역별 | 읍부 | (671) | 0.8 | 8.5 | 45.2 | 41.5 | 4.0 | 9.3 | 45.2 | 45.5 | 3.39 | 59.85 |
| | 면부 | (639) | 0.7 | 2.7 | 43.4 | 40.6 | 12.6 | 3.4 | 43.4 | 53.2 | 3.62 | 65.41 |
| 성별 | 남자 | (663) | 1.0 | 8.3 | 44.8 | 39.2 | 6.7 | 9.3 | 44.8 | 45.9 | 3.42 | 60.56 |
| | 여자 | (647) | 0.5 | 3.5 | 44.0 | 43.1 | 8.9 | 4.1 | 44.0 | 52.0 | 3.56 | 64.06 |
| 연령 | 15~19세 | (4) | 0.0 | 18.0 | 63.9 | 18.0 | 0.0 | 18.0 | 63.9 | 18.0 | 3.00 | 50.00 |
| | 20~29세 | (43) | 1.7 | 7.0 | 59.5 | 27.7 | 4.0 | 8.7 | 59.5 | 31.8 | 3.25 | 56.33 |
| | 30~39세 | (49) | 0.0 | 16.7 | 49.2 | 21.6 | 12.5 | 16.7 | 49.2 | 34.1 | 3.30 | 57.49 |
| | 40~49세 | (99) | 0.0 | 9.0 | 39.5 | 43.5 | 8.1 | 9.0 | 39.5 | 51.5 | 3.51 | 62.64 |
| | 50~59세 | (233) | 0.9 | 4.8 | 45.2 | 47.8 | 1.3 | 5.6 | 45.2 | 49.1 | 3.44 | 60.99 |
| | 60~64세 | (167) | 2.4 | 5.4 | 35.3 | 46.7 | 10.2 | 7.8 | 35.3 | 56.9 | 3.57 | 64.23 |
| | 65세 이상 | (715) | 0.5 | 3.2 | 42.6 | 43.4 | 10.3 | 3.8 | 42.6 | 53.7 | 3.60 | 64.90 |
| 학력 | 받지않음 | (64) | 0.0 | 2.9 | 52.3 | 35.5 | 9.3 | 2.9 | 52.3 | 44.8 | 3.51 | 62.79 |
| | 초등학교 | (278) | 0.3 | 1.1 | 41.4 | 43.1 | 14.1 | 1.4 | 41.4 | 57.2 | 3.70 | 67.38 |
| | 중학교 | (209) | 0.9 | 2.9 | 39.5 | 48.7 | 8.0 | 3.8 | 39.5 | 56.7 | 3.60 | 64.98 |
| | 고등학교 | (446) | 1.1 | 5.1 | 49.4 | 38.6 | 5.8 | 6.2 | 49.4 | 44.4 | 3.43 | 60.73 |
| | 대학(4년제미만) | (94) | 0.0 | 15.9 | 34.1 | 42.3 | 7.8 | 15.9 | 34.1 | 50.0 | 3.42 | 60.48 |
| | 대학교(4년제이상) | (194) | 1.0 | 10.3 | 44.8 | 38.5 | 5.4 | 11.3 | 44.8 | 43.9 | 3.37 | 59.23 |
| | 대학원석사 | (20) | 0.0 | 9.8 | 34.5 | 51.5 | 4.3 | 9.8 | 34.5 | 55.7 | 3.50 | 62.54 |
| | 대학원박사 | (5) | 0.0 | 0.0 | 54.8 | 45.2 | 0.0 | 0.0 | 54.8 | 45.2 | 3.45 | 61.31 |
| 가구주와 관계 | 본인 | (958) | 0.6 | 5.5 | 47.8 | 37.9 | 8.1 | 6.2 | 47.8 | 46.0 | 3.47 | 61.82 |
| | 배우자 | (302) | 0.9 | 6.0 | 30.9 | 52.5 | 9.7 | 6.9 | 30.9 | 62.2 | 3.64 | 66.01 |
| | 가구원 | (50) | 1.4 | 9.0 | 51.5 | 38.1 | 0.0 | 10.4 | 51.5 | 38.1 | 3.26 | 56.57 |
| 혼인상태 | 미혼 | (130) | 1.1 | 13.1 | 58.5 | 25.5 | 1.8 | 14.2 | 58.5 | 27.3 | 3.14 | 53.43 |
| | 유배우 | (853) | 0.7 | 5.1 | 39.6 | 46.4 | 8.2 | 5.8 | 39.6 | 54.6 | 3.56 | 64.04 |
| | 사별 | (250) | 0.4 | 1.3 | 44.0 | 41.6 | 12.8 | 1.7 | 44.0 | 54.3 | 3.65 | 66.26 |
| | 이혼/별거 | (77) | 1.2 | 5.6 | 52.9 | 32.2 | 8.1 | 6.8 | 52.9 | 40.3 | 3.40 | 60.11 |
| 직업 | 관리자 | (17) | 0.0 | 4.8 | 46.3 | 37.8 | 11.1 | 4.8 | 46.3 | 48.9 | 3.55 | 63.80 |
| | 전문가 및 관련종사자 | (79) | 0.0 | 3.8 | 44.8 | 43.9 | 7.5 | 3.8 | 44.8 | 51.4 | 3.55 | 63.77 |
| | 사무직 | (87) | 0.0 | 7.2 | 41.3 | 46.3 | 5.3 | 7.2 | 41.3 | 51.5 | 3.50 | 62.40 |
| | 서비스직 | (135) | 0.6 | 9.9 | 39.5 | 48.2 | 1.8 | 10.5 | 39.5 | 50.0 | 3.41 | 60.18 |
| | 판매종사자 | (26) | 0.0 | 0.0 | 40.0 | 60.0 | 0.0 | 0.0 | 40.0 | 60.0 | 3.60 | 65.00 |
| | 농·림·수산자 | (369) | 0.8 | 2.9 | 40.5 | 45.6 | 10.1 | 3.7 | 40.5 | 55.7 | 3.61 | 65.32 |
| | 기능원 및 기능종사자 | (42) | 0.0 | 8.7 | 41.1 | 47.3 | 2.9 | 8.7 | 41.1 | 50.2 | 3.44 | 61.10 |
| | 장치기계조작 및 조립종사자 | (42) | 0.0 | 12.4 | 55.1 | 30.1 | 2.4 | 12.4 | 55.1 | 32.5 | 3.22 | 55.61 |
| | 단순노무자 | (145) | 0.0 | 4.8 | 52.4 | 34.4 | 8.5 | 4.8 | 52.4 | 42.8 | 3.47 | 61.64 |
| | 군인 | (1) | 0.0 | 0.0 | 0.0 | 100.0 | 0.0 | 0.0 | 0.0 | 100.0 | 4.00 | 75.00 |
| | 학생 | (13) | 2.6 | 19.0 | 59.4 | 19.0 | 0.0 | 21.6 | 59.4 | 19.0 | 2.95 | 48.72 |
| | 주부 | (138) | 2.1 | 3.8 | 37.2 | 38.9 | 17.9 | 6.0 | 37.2 | 56.8 | 3.67 | 66.66 |
| | 무직 | (216) | 1.3 | 5.1 | 48.7 | 36.6 | 8.3 | 6.4 | 48.7 | 44.9 | 3.45 | 61.36 |
| 종사상의 지위 | 임금근로자(상용) | (287) | 0.0 | 7.0 | 45.0 | 42.7 | 5.3 | 7.0 | 45.0 | 48.0 | 3.46 | 61.57 |
| | 임금근로자(임시) | (102) | 0.0 | 12.1 | 51.8 | 32.8 | 3.4 | 12.1 | 51.8 | 36.2 | 3.27 | 56.87 |
| | 임금근로자(일용) | (60) | 0.0 | 3.6 | 46.9 | 38.8 | 10.6 | 3.6 | 46.9 | 49.5 | 3.57 | 64.14 |
| | 고용원이있는자영업자 | (32) | 2.7 | 0.0 | 43.7 | 50.9 | 2.7 | 2.7 | 43.7 | 53.6 | 3.51 | 62.73 |
| | 고용원이없는자영업자 | (354) | 0.9 | 3.2 | 41.8 | 45.3 | 8.8 | 4.1 | 41.8 | 54.1 | 3.58 | 64.48 |
| | 무급가족종사자 | (108) | 0.0 | 3.6 | 32.7 | 55.2 | 8.4 | 3.6 | 32.7 | 63.6 | 3.68 | 67.11 |

## [표4. 인구감소 대응정책]

| 구분 | | 사례수 | 일자리 및 소득기반 확충 | 의료, 돌봄 서비스 강화 | 주거환경 개선 | 교통 접근성 개선 | 교육, 보육 지원 확대 | 기타 | 계 |
|---|---|---|---|---|---|---|---|---|---|
| [전 체] | | (1310) | 80.8 | 11.1 | 4.0 | 2.5 | 1.6 | 0.1 | 100.0 |
| 지역별 | 읍부 | (671) | 84.7 | 8.1 | 3.5 | 1.9 | 1.7 | 0.1 | 100.0 |
| | 면부 | (639) | 75.9 | 14.8 | 4.5 | 3.1 | 1.4 | 0.1 | 100.0 |
| 성별 | 남자 | (663) | 81.0 | 11.6 | 4.1 | 2.1 | 1.1 | 0.1 | 100.0 |
| | 여자 | (647) | 80.7 | 10.5 | 3.8 | 2.8 | 2.1 | 0.1 | 100.0 |
| 연령 | 15~19세 | (4) | 82.0 | 18.0 | 0.0 | 0.0 | 0.0 | 0.0 | 100.0 |
| | 20~29세 | (43) | 89.0 | 0.0 | 3.5 | 3.5 | 4.0 | 0.0 | 100.0 |
| | 30~39세 | (49) | 88.4 | 6.7 | 1.6 | 1.6 | 1.6 | 0.0 | 100.0 |
| | 40~49세 | (99) | 87.8 | 2.0 | 5.0 | 3.1 | 2.0 | 0.0 | 100.0 |
| | 50~59세 | (233) | 87.6 | 6.0 | 3.8 | 1.3 | 1.3 | 0.0 | 100.0 |
| | 60~64세 | (167) | 80.8 | 10.2 | 4.2 | 2.4 | 1.2 | 1.2 | 100.0 |
| | 65세 이상 | (715) | 74.3 | 16.9 | 4.5 | 3.0 | 1.4 | 0.0 | 100.0 |
| 학력 | 받지않음 | (64) | 70.9 | 19.9 | 6.1 | 1.5 | 1.5 | 0.0 | 100.0 |
| | 초등학교 | (278) | 79.9 | 13.3 | 3.9 | 2.1 | 0.7 | 0.0 | 100.0 |
| | 중학교 | (209) | 74.7 | 14.2 | 5.4 | 2.4 | 2.9 | 0.5 | 100.0 |
| | 고등학교 | (446) | 80.7 | 11.4 | 3.7 | 3.3 | 0.8 | 0.0 | 100.0 |
| | 대학(4년제미만) | (94) | 87.0 | 5.2 | 3.5 | 2.0 | 2.4 | 0.0 | 100.0 |
| | 대학교(4년제이상) | (194) | 86.0 | 6.5 | 3.1 | 1.5 | 2.6 | 0.3 | 100.0 |
| | 대학원석사 | (20) | 72.3 | 17.1 | 6.4 | 4.3 | 0.0 | 0.0 | 100.0 |
| | 대학원박사 | (5) | 100.0 | 0.0 | 0.0 | 0.0 | 0.0 | 0.0 | 100.0 |
| 가구주와 관계 | 본인 | (958) | 79.9 | 11.6 | 4.5 | 2.4 | 1.5 | 0.2 | 100.0 |
| | 배우자 | (302) | 82.9 | 10.1 | 3.4 | 2.7 | 1.0 | 0.0 | 100.0 |
| | 가구원 | (50) | 83.3 | 9.3 | 1.4 | 2.7 | 3.3 | 0.0 | 100.0 |
| 혼인상태 | 미혼 | (130) | 88.3 | 5.6 | 2.2 | 2.0 | 1.9 | 0.0 | 100.0 |
| | 유배우 | (853) | 80.4 | 11.0 | 4.4 | 2.6 | 1.5 | 0.1 | 100.0 |
| | 사별 | (250) | 71.7 | 18.3 | 5.1 | 2.4 | 2.0 | 0.4 | 100.0 |
| | 이혼/별거 | (77) | 88.0 | 7.8 | 1.2 | 3.0 | 0.0 | 0.0 | 100.0 |
| 직업 | 관리자 | (17) | 83.0 | 4.8 | 7.3 | 4.8 | 0.0 | 0.0 | 100.0 |
| | 전문가 및 관련종사자 | (79) | 89.6 | 5.7 | 3.7 | 0.0 | 1.1 | 0.0 | 100.0 |
| | 사무직 | (87) | 87.4 | 7.4 | 2.0 | 1.2 | 2.1 | 0.0 | 100.0 |
| | 서비스직 | (135) | 80.3 | 10.8 | 5.7 | 2.6 | 0.6 | 0.0 | 100.0 |
| | 판매종사자 | (26) | 85.5 | 6.1 | 3.7 | 4.7 | 0.0 | 0.0 | 100.0 |
| | 농·림·수산자 | (369) | 80.1 | 13.4 | 3.7 | 1.3 | 1.3 | 0.3 | 100.0 |
| | 기능원 및 기능종사자 | (42) | 80.9 | 4.4 | 8.9 | 3.9 | 0.0 | 1.9 | 100.0 |
| | 장치기계조작 및 조립종사자 | (42) | 81.3 | 5.8 | 3.2 | 7.3 | 2.4 | 0.0 | 100.0 |
| | 단순노무자 | (145) | 86.1 | 9.0 | 1.8 | 1.8 | 1.3 | 0.0 | 100.0 |
| | 군인 | (1) | 100.0 | 0.0 | 0.0 | 0.0 | 0.0 | 0.0 | 100.0 |
| | 학생 | (13) | 83.5 | 13.9 | 0.0 | 2.6 | 0.0 | 0.0 | 100.0 |
| | 주부 | (138) | 73.7 | 11.5 | 7.5 | 4.8 | 2.5 | 0.0 | 100.0 |
| | 무직 | (216) | 73.3 | 16.5 | 3.9 | 3.1 | 3.2 | 0.0 | 100.0 |
| 종사상의 지위 | 임금근로자(상용) | (287) | 87.4 | 5.8 | 3.7 | 1.6 | 1.6 | 0.0 | 100.0 |
| | 임금근로자(임시) | (102) | 81.4 | 10.7 | 3.4 | 4.6 | 0.0 | 0.0 | 100.0 |
| | 임금근로자(일용) | (60) | 87.4 | 7.0 | 4.1 | 0.0 | 1.5 | 0.0 | 100.0 |
| | 고용원이있는자영업자 | (32) | 85.3 | 8.7 | 3.3 | 2.7 | 0.0 | 0.0 | 100.0 |
| | 고용원이없는자영업자 | (354) | 78.2 | 13.0 | 4.9 | 2.3 | 1.1 | 0.5 | 100.0 |
| | 무급가족종사자 | (108) | 82.6 | 14.0 | 0.9 | 0.8 | 1.7 | 0.0 | 100.0 |

## [표5. 지역정착 가능성]

| 구분 | | 사례수 | 전혀 아니다 | 아니다 | 보통 | 그렇다 | 매우 그렇다 | (종) 아니다 | (종) 보통 | (종) 그렇다 | 5점 평균 | 100점 평균 |
|---|---|---|---|---|---|---|---|---|---|---|---|---|
| [전 체] | | (1310) | 12.1 | 33.1 | 36.2 | 13.0 | 5.6 | 45.2 | 36.2 | 18.6 | 2.67 | 41.70 |
| 지역별 | 읍부 | (671) | 14.1 | 44.6 | 27.7 | 9.6 | 4.1 | 58.7 | 27.7 | 13.6 | 2.45 | 36.23 |
| | 면부 | (639) | 9.6 | 18.4 | 47.0 | 17.4 | 7.5 | 28.1 | 47.0 | 25.0 | 2.95 | 48.69 |
| 성별 | 남자 | (663) | 13.9 | 32.5 | 35.5 | 12.4 | 5.7 | 46.3 | 35.5 | 18.1 | 2.64 | 40.92 |
| | 여자 | (647) | 10.4 | 33.7 | 36.8 | 13.7 | 5.4 | 44.1 | 36.8 | 19.1 | 2.70 | 42.51 |
| 연령 | 15~19세 | (4) | 18.0 | 63.9 | 18.0 | 0.0 | 0.0 | 82.0 | 18.0 | 0.0 | 2.00 | 25.00 |
| | 20~29세 | (43) | 11.0 | 44.5 | 29.5 | 11.0 | 4.0 | 55.5 | 29.5 | 15.0 | 2.53 | 38.13 |
| | 30~39세 | (49) | 19.2 | 38.4 | 28.2 | 1.6 | 12.5 | 57.6 | 28.2 | 14.2 | 2.50 | 37.46 |
| | 40~49세 | (99) | 17.2 | 40.6 | 24.2 | 9.0 | 9.1 | 57.8 | 24.2 | 18.0 | 2.52 | 38.02 |
| | 50~59세 | (233) | 12.9 | 33.1 | 38.9 | 13.3 | 1.7 | 46.0 | 38.9 | 15.1 | 2.58 | 39.48 |
| | 60~64세 | (167) | 13.1 | 32.4 | 30.5 | 15.6 | 8.4 | 45.5 | 30.5 | 24.0 | 2.74 | 43.43 |
| | 65세 이상 | (715) | 9.2 | 26.7 | 42.5 | 16.1 | 5.4 | 35.9 | 42.5 | 21.6 | 2.82 | 45.48 |
| 학력 | 받지않음 | (64) | 10.7 | 25.9 | 45.0 | 13.7 | 4.6 | 36.6 | 45.0 | 18.4 | 2.76 | 43.91 |
| | 초등학교 | (278) | 6.4 | 25.9 | 44.8 | 15.6 | 7.2 | 32.4 | 44.8 | 22.9 | 2.91 | 47.83 |
| | 중학교 | (209) | 9.1 | 23.7 | 41.3 | 22.5 | 3.3 | 32.8 | 41.3 | 25.8 | 2.87 | 46.80 |
| | 고등학교 | (446) | 11.4 | 34.7 | 35.9 | 11.6 | 6.5 | 46.0 | 35.9 | 18.1 | 2.67 | 41.79 |
| | 대학(4년제미만) | (94) | 19.6 | 42.3 | 22.9 | 7.8 | 7.4 | 61.9 | 22.9 | 15.2 | 2.41 | 35.25 |
| | 대학교(4년제이상) | (194) | 16.1 | 42.6 | 28.0 | 9.3 | 3.9 | 58.7 | 28.0 | 13.3 | 2.42 | 35.58 |
| | 대학원석사 | (20) | 30.6 | 15.0 | 47.9 | 6.4 | 0.0 | 45.7 | 47.9 | 6.4 | 2.30 | 32.53 |
| | 대학원박사 | (5) | 38.2 | 25.0 | 36.8 | 0.0 | 0.0 | 63.2 | 36.8 | 0.0 | 1.99 | 24.67 |
| 가구주와 관계 | 본인 | (958) | 12.4 | 28.1 | 40.5 | 13.3 | 5.7 | 40.5 | 40.5 | 19.0 | 2.72 | 42.94 |
| | 배우자 | (302) | 12.3 | 37.9 | 29.3 | 13.0 | 7.5 | 50.2 | 29.3 | 20.5 | 2.65 | 41.37 |
| | 가구원 | (50) | 9.4 | 61.9 | 18.1 | 10.7 | 0.0 | 71.3 | 18.1 | 10.7 | 2.30 | 32.51 |
| 혼인상태 | 미혼 | (130) | 14.7 | 46.3 | 28.3 | 9.3 | 1.4 | 61.0 | 28.3 | 10.7 | 2.36 | 34.08 |
| | 유배우 | (853) | 12.8 | 32.2 | 35.3 | 13.1 | 6.6 | 45.0 | 35.3 | 19.7 | 2.68 | 42.12 |
| | 사별 | (250) | 7.6 | 25.1 | 45.4 | 15.6 | 6.3 | 32.7 | 45.4 | 22.0 | 2.88 | 47.01 |
| | 이혼/별거 | (77) | 9.4 | 23.5 | 44.8 | 16.5 | 5.8 | 32.9 | 44.8 | 22.2 | 2.86 | 46.41 |
| 직업 | 관리자 | (17) | 12.4 | 29.5 | 46.9 | 0.0 | 11.1 | 42.0 | 46.9 | 11.1 | 2.68 | 41.97 |
| | 전문가 및 관련종사자 | (79) | 13.5 | 44.1 | 27.9 | 4.8 | 9.6 | 57.7 | 27.9 | 14.4 | 2.53 | 38.19 |
| | 사무직 | (87) | 11.5 | 41.5 | 33.5 | 8.3 | 5.3 | 53.0 | 33.5 | 13.5 | 2.54 | 38.58 |
| | 서비스직 | (135) | 10.2 | 39.0 | 32.8 | 12.5 | 5.6 | 49.1 | 32.8 | 18.1 | 2.64 | 41.10 |
| | 판매종사자 | (26) | 11.6 | 59.0 | 17.5 | 9.0 | 3.0 | 70.6 | 17.5 | 12.0 | 2.33 | 33.21 |
| | 농·림·수산자 | (369) | 8.3 | 23.2 | 45.2 | 17.5 | 5.7 | 31.5 | 45.2 | 23.2 | 2.89 | 47.26 |
| | 기능원 및 기능종사자 | (42) | 31.8 | 22.3 | 29.4 | 13.7 | 2.9 | 54.1 | 29.4 | 16.6 | 2.34 | 33.40 |
| | 장치기계조작 및 조립종사자 | (42) | 10.7 | 34.9 | 41.7 | 12.6 | 0.0 | 45.6 | 41.7 | 12.6 | 2.56 | 39.06 |
| | 단순노무자 | (145) | 16.5 | 29.0 | 35.6 | 16.1 | 2.9 | 45.4 | 35.6 | 18.9 | 2.60 | 39.99 |
| | 군인 | (1) | 0.0 | 100.0 | 0.0 | 0.0 | 0.0 | 100.0 | 0.0 | 0.0 | 2.00 | 25.00 |
| | 학생 | (13) | 19.0 | 62.0 | 16.5 | 2.6 | 0.0 | 81.0 | 16.5 | 2.6 | 2.03 | 25.64 |
| | 주부 | (138) | 12.0 | 34.3 | 31.6 | 12.3 | 9.8 | 46.3 | 31.6 | 22.1 | 2.73 | 43.37 |
| | 무직 | (216) | 10.5 | 26.1 | 40.7 | 16.2 | 6.5 | 36.6 | 40.7 | 22.7 | 2.82 | 45.50 |
| 종사상의 지위 | 임금근로자(상용) | (287) | 11.6 | 41.3 | 32.2 | 9.2 | 5.8 | 52.9 | 32.2 | 14.9 | 2.56 | 39.05 |
| | 임금근로자(임시) | (102) | 20.6 | 27.9 | 39.1 | 10.5 | 1.9 | 48.6 | 39.1 | 12.4 | 2.45 | 36.25 |
| | 임금근로자(일용) | (60) | 10.1 | 28.6 | 36.1 | 22.2 | 2.9 | 38.8 | 36.1 | 25.1 | 2.79 | 44.79 |
| | 고용원이있는자영업자 | (32) | 17.9 | 34.5 | 41.6 | 3.3 | 2.7 | 52.4 | 41.6 | 6.0 | 2.38 | 34.60 |
| | 고용원이없는자영업자 | (354) | 10.3 | 26.2 | 41.8 | 15.2 | 6.4 | 36.6 | 41.8 | 21.6 | 2.81 | 45.29 |
| | 무급가족종사자 | (108) | 9.4 | 27.0 | 37.3 | 21.3 | 4.9 | 36.4 | 37.3 | 26.3 | 2.85 | 46.34 |

## [표6. 지역정착 어려움_복수응답]

| 구분 | | 사례수 | 양질의 일자리 부족 | 주거비, 주거 선택지 부족 | 문화, 여가공간 부족 | 결혼, 출산, 양육 환경 불안 | 또래 청년 인구 부족 | 교통 불편 | 기타 |
|---|---|---|---|---|---|---|---|---|---|
| [전 체] | | (1310) | 93.2 | 44.9 | 20.4 | 15.8 | 14.4 | 11.2 | 0.1 |
| 지역별 | 읍부 | (671) | 97.0 | 53.3 | 19.7 | 11.2 | 11.2 | 7.3 | 0.2 |
| | 면부 | (639) | 88.5 | 34.2 | 21.4 | 21.5 | 18.4 | 16.0 | 0.0 |
| 성별 | 남자 | (663) | 93.9 | 44.7 | 17.7 | 17.6 | 14.6 | 11.4 | 0.1 |
| | 여자 | (647) | 92.5 | 45.2 | 23.3 | 13.8 | 14.1 | 11.0 | 0.1 |
| 연령 | 15~19세 | (4) | 82.0 | 18.0 | 45.9 | 18.0 | 18.0 | 18.0 | 0.0 |
| | 20~29세 | (43) | 96.5 | 59.0 | 20.8 | 1.7 | 12.7 | 9.2 | 0.0 |
| | 30~39세 | (49) | 91.8 | 42.5 | 23.3 | 8.3 | 22.5 | 11.6 | 0.0 |
| | 40~49세 | (99) | 96.9 | 52.5 | 22.3 | 7.0 | 16.2 | 5.0 | 0.0 |
| | 50~59세 | (233) | 94.9 | 42.1 | 18.1 | 21.8 | 15.8 | 7.3 | 0.0 |
| | 60~64세 | (167) | 95.2 | 47.5 | 17.2 | 14.2 | 13.2 | 12.0 | 0.6 |
| | 65세 이상 | (715) | 92.0 | 44.2 | 19.2 | 18.5 | 12.5 | 13.4 | 0.1 |
| 학력 | 받지않음 | (64) | 95.4 | 45.6 | 13.8 | 20.6 | 13.8 | 10.8 | 0.0 |
| | 초등학교 | (278) | 90.4 | 45.1 | 19.8 | 18.9 | 12.9 | 12.9 | 0.0 |
| | 중학교 | (209) | 90.6 | 51.7 | 10.8 | 16.6 | 14.6 | 15.7 | 0.0 |
| | 고등학교 | (446) | 92.1 | 41.0 | 21.6 | 17.3 | 16.4 | 11.5 | 0.2 |
| | 대학(4년제미만) | (94) | 95.3 | 43.6 | 28.8 | 11.0 | 17.7 | 2.9 | 0.7 |
| | 대학교(4년제이상) | (194) | 98.3 | 48.1 | 23.5 | 10.2 | 10.0 | 9.9 | 0.0 |
| | 대학원석사 | (20) | 95.7 | 37.7 | 18.4 | 21.3 | 18.4 | 8.5 | 0.0 |
| | 대학원박사 | (5) | 100.0 | 54.8 | 25.0 | 0.0 | 20.3 | 0.0 | 0.0 |
| 가구주와 관계 | 본인 | (958) | 94.1 | 45.1 | 17.2 | 17.4 | 14.2 | 11.9 | 0.1 |
| | 배우자 | (302) | 93.7 | 49.1 | 24.6 | 11.6 | 11.7 | 8.9 | 0.3 |
| | 가구원 | (50) | 85.1 | 32.7 | 35.7 | 12.6 | 23.1 | 10.8 | 0.0 |
| 혼인상태 | 미혼 | (130) | 91.9 | 39.1 | 27.5 | 12.2 | 16.2 | 13.2 | 0.0 |
| | 유배우 | (853) | 94.2 | 47.5 | 20.3 | 14.9 | 13.1 | 9.8 | 0.2 |
| | 사별 | (250) | 91.2 | 43.1 | 15.1 | 21.5 | 14.0 | 15.1 | 0.0 |
| | 이혼/별거 | (77) | 93.1 | 40.1 | 14.8 | 20.2 | 23.7 | 8.1 | 0.0 |
| 직업 | 관리자 | (17) | 100.0 | 43.1 | 16.3 | 18.5 | 12.4 | 4.8 | 4.8 |
| | 전문가 및 관련종사자 | (79) | 97.7 | 52.6 | 24.6 | 10.7 | 10.3 | 4.1 | 0.0 |
| | 사무직 | (87) | 100.0 | 52.8 | 22.1 | 11.9 | 9.7 | 3.5 | 0.0 |
| | 서비스직 | (135) | 92.6 | 43.7 | 26.8 | 11.3 | 17.1 | 8.6 | 0.0 |
| | 판매종사자 | (26) | 87.1 | 41.9 | 19.4 | 16.5 | 13.6 | 21.5 | 0.0 |
| | 농·림·수산자 | (369) | 91.0 | 40.9 | 21.4 | 16.6 | 15.8 | 14.1 | 0.3 |
| | 기능원 및 기능종사자 | (42) | 92.7 | 41.1 | 20.0 | 23.2 | 21.1 | 1.9 | 0.0 |
| | 장치기계조작 및 조립종사자 | (42) | 96.8 | 56.8 | 12.8 | 14.6 | 10.0 | 8.9 | 0.0 |
| | 단순노무자 | (145) | 94.9 | 51.1 | 18.3 | 17.5 | 13.2 | 4.9 | 0.0 |
| | 군인 | (1) | 100.0 | 100.0 | 0.0 | 0.0 | 0.0 | 0.0 | 0.0 |
| | 학생 | (13) | 86.1 | 26.7 | 37.9 | 13.9 | 16.5 | 19.0 | 0.0 |
| | 주부 | (138) | 92.4 | 50.7 | 13.4 | 16.0 | 12.5 | 15.1 | 0.0 |
| | 무직 | (216) | 92.6 | 39.8 | 14.3 | 19.9 | 16.2 | 17.2 | 0.0 |
| 종사상의 지위 | 임금근로자(상용) | (287) | 95.7 | 48.3 | 23.9 | 11.9 | 14.5 | 5.7 | 0.0 |
| | 임금근로자(임시) | (102) | 96.8 | 53.3 | 13.6 | 17.8 | 12.9 | 5.6 | 0.0 |
| | 임금근로자(일용) | (60) | 94.3 | 55.8 | 18.2 | 11.8 | 15.4 | 4.5 | 0.0 |
| | 고용원이있는자영업자 | (32) | 96.7 | 46.5 | 31.6 | 13.0 | 9.5 | 0.0 | 2.7 |
| | 고용원이없는자영업자 | (354) | 92.1 | 43.1 | 18.3 | 20.6 | 13.0 | 12.9 | 0.0 |
| | 무급가족종사자 | (108) | 90.0 | 37.4 | 29.8 | 7.9 | 17.9 | 16.2 | 0.9 |

## [표7. 청년정착 지원정책]

| 구분 | | 사례수 | 청년 일자리 창출 | 청년농, 귀촌 청년 집중 지원 | 청년 정착, 양육 인센티브 제공 | 공공임대, 청년주택 등 주거환경 지원 | 생활 SOC(병원, 돌봄, 이동, 보육) 확충 | 계 |
|---|---|---|---|---|---|---|---|---|
| [전 체] | | (1310) | 72.8 | 14.0 | 6.0 | 5.2 | 1.9 | 100.0 |
| 지역별 | 읍부 | (671) | 79.5 | 8.6 | 5.2 | 5.3 | 1.5 | 100.0 |
| | 면부 | (639) | 64.3 | 20.9 | 7.1 | 5.1 | 2.5 | 100.0 |
| 성별 | 남자 | (663) | 75.5 | 13.3 | 5.1 | 4.5 | 1.5 | 100.0 |
| | 여자 | (647) | 70.0 | 14.7 | 7.0 | 5.9 | 2.3 | 100.0 |
| 연령 | 15~19세 | (4) | 100.0 | 0.0 | 0.0 | 0.0 | 0.0 | 100.0 |
| | 20~29세 | (43) | 74.7 | 1.7 | 13.8 | 9.8 | 0.0 | 100.0 |
| | 30~39세 | (49) | 69.3 | 13.3 | 9.1 | 5.1 | 3.3 | 100.0 |
| | 40~49세 | (99) | 81.8 | 8.1 | 4.0 | 5.1 | 1.0 | 100.0 |
| | 50~59세 | (233) | 74.8 | 8.5 | 8.1 | 5.6 | 3.0 | 100.0 |
| | 60~64세 | (167) | 67.7 | 19.7 | 4.2 | 6.0 | 2.4 | 100.0 |
| | 65세 이상 | (715) | 69.4 | 19.3 | 4.9 | 4.6 | 1.8 | 100.0 |
| 학력 | 받지않음 | (64) | 72.5 | 19.8 | 4.5 | 3.1 | 0.0 | 100.0 |
| | 초등학교 | (278) | 74.0 | 15.0 | 4.7 | 4.5 | 1.8 | 100.0 |
| | 중학교 | (209) | 67.2 | 22.7 | 2.4 | 5.5 | 2.3 | 100.0 |
| | 고등학교 | (446) | 69.5 | 14.2 | 7.2 | 6.3 | 2.8 | 100.0 |
| | 대학(4년제미만) | (94) | 77.9 | 9.0 | 9.7 | 3.4 | 0.0 | 100.0 |
| | 대학교(4년제이상) | (194) | 79.0 | 7.8 | 6.6 | 5.0 | 1.6 | 100.0 |
| | 대학원석사 | (20) | 80.8 | 12.8 | 6.4 | 0.0 | 0.0 | 100.0 |
| | 대학원박사 | (5) | 83.4 | 0.0 | 0.0 | 16.6 | 0.0 | 100.0 |
| 가구주와 관계 | 본인 | (958) | 70.6 | 15.5 | 7.4 | 4.4 | 2.0 | 100.0 |
| | 배우자 | (302) | 74.7 | 11.9 | 3.8 | 7.2 | 2.3 | 100.0 |
| | 가구원 | (50) | 85.6 | 7.0 | 0.9 | 6.5 | 0.0 | 100.0 |
| 혼인상태 | 미혼 | (130) | 79.2 | 8.0 | 5.4 | 7.5 | 0.0 | 100.0 |
| | 유배우 | (853) | 73.3 | 14.0 | 5.5 | 4.9 | 2.3 | 100.0 |
| | 사별 | (250) | 67.7 | 19.6 | 6.4 | 4.4 | 2.0 | 100.0 |
| | 이혼/별거 | (77) | 61.9 | 17.3 | 13.3 | 3.5 | 4.0 | 100.0 |
| 직업 | 관리자 | (17) | 81.6 | 11.1 | 7.3 | 0.0 | 0.0 | 100.0 |
| | 전문가 및 관련종사자 | (79) | 81.2 | 5.6 | 8.5 | 3.4 | 1.3 | 100.0 |
| | 사무직 | (87) | 78.0 | 12.6 | 5.0 | 4.4 | 0.0 | 100.0 |
| | 서비스직 | (135) | 65.8 | 13.1 | 10.0 | 6.6 | 4.4 | 100.0 |
| | 판매종사자 | (26) | 88.1 | 11.9 | 0.0 | 0.0 | 0.0 | 100.0 |
| | 농·림·수산자 | (369) | 64.0 | 24.1 | 5.3 | 4.2 | 2.3 | 100.0 |
| | 기능원 및 기능종사자 | (42) | 72.3 | 4.8 | 7.8 | 11.2 | 3.9 | 100.0 |
| | 장치기계조작 및 조립종사자 | (42) | 60.1 | 6.4 | 18.2 | 11.1 | 4.2 | 100.0 |
| | 단순노무자 | (145) | 79.4 | 6.2 | 4.4 | 8.7 | 1.2 | 100.0 |
| | 군인 | (1) | 100.0 | 0.0 | 0.0 | 0.0 | 0.0 | 100.0 |
| | 학생 | (13) | 100.0 | 0.0 | 0.0 | 0.0 | 0.0 | 100.0 |
| | 주부 | (138) | 76.4 | 11.3 | 3.2 | 5.6 | 3.5 | 100.0 |
| | 무직 | (216) | 69.9 | 19.2 | 6.0 | 4.5 | 0.4 | 100.0 |
| 종사상의 지위 | 임금근로자(상용) | (287) | 74.7 | 10.4 | 8.8 | 5.4 | 0.7 | 100.0 |
| | 임금근로자(임시) | (102) | 71.3 | 6.0 | 9.9 | 9.8 | 3.1 | 100.0 |
| | 임금근로자(일용) | (60) | 85.5 | 10.3 | 2.8 | 0.0 | 1.4 | 100.0 |
| | 고용원이있는자영업자 | (32) | 68.9 | 5.4 | 9.7 | 12.7 | 3.3 | 100.0 |
| | 고용원이없는자영업자 | (354) | 65.7 | 22.2 | 4.8 | 4.1 | 3.2 | 100.0 |
| | 무급가족종사자 | (108) | 67.6 | 16.2 | 4.5 | 8.3 | 3.3 | 100.0 |

## [표8. 방문 관광지]

| 구분 | | 사례수 | 월류봉 | 와인터널 | 레인보우 힐링센터 | 송호 관광지 | 반야사 | 과일나라 테마공원 | 옥계폭포 | 기타 | 계 |
|---|---|---|---|---|---|---|---|---|---|---|---|
| [전 체] | | (1310) | 33.6 | 16.4 | 15.0 | 11.1 | 9.3 | 6.5 | 2.8 | 5.3 | 100.0 |
| 지역별 | 읍부 | (671) | 34.6 | 21.8 | 14.7 | 8.5 | 5.3 | 4.6 | 2.5 | 7.9 | 100.0 |
| | 면부 | (639) | 32.3 | 9.5 | 15.5 | 14.5 | 14.3 | 8.8 | 3.1 | 2.0 | 100.0 |
| 성별 | 남자 | (663) | 29.9 | 15.8 | 16.2 | 12.4 | 9.1 | 5.6 | 3.8 | 7.2 | 100.0 |
| | 여자 | (647) | 37.4 | 17.0 | 13.8 | 9.9 | 9.4 | 7.3 | 1.7 | 3.4 | 100.0 |
| 연령 | 15~19세 | (4) | 0.0 | 63.9 | 0.0 | 0.0 | 0.0 | 0.0 | 18.0 | 18.0 | 100.0 |
| | 20~29세 | (43) | 20.8 | 24.3 | 13.3 | 13.3 | 3.5 | 5.8 | 0.0 | 19.2 | 100.0 |
| | 30~39세 | (49) | 30.0 | 26.7 | 14.2 | 10.9 | 0.0 | 15.8 | 2.5 | 0.0 | 100.0 |
| | 40~49세 | (99) | 37.5 | 10.0 | 23.2 | 13.0 | 4.1 | 6.0 | 1.0 | 5.1 | 100.0 |
| | 50~59세 | (233) | 37.7 | 10.8 | 18.0 | 8.7 | 9.9 | 8.0 | 3.0 | 3.9 | 100.0 |
| | 60~64세 | (167) | 32.4 | 16.3 | 20.2 | 9.5 | 10.2 | 5.4 | 1.2 | 4.8 | 100.0 |
| | 65세 이상 | (715) | 36.7 | 13.4 | 12.5 | 12.7 | 12.9 | 5.5 | 2.7 | 3.6 | 100.0 |
| 학력 | 받지않음 | (64) | 45.3 | 12.0 | 4.5 | 6.0 | 24.6 | 1.5 | 4.5 | 1.5 | 100.0 |
| | 초등학교 | (278) | 38.4 | 12.9 | 9.6 | 15.7 | 12.2 | 4.8 | 2.9 | 3.6 | 100.0 |
| | 중학교 | (209) | 31.6 | 20.2 | 12.5 | 9.9 | 14.1 | 7.9 | 2.0 | 1.9 | 100.0 |
| | 고등학교 | (446) | 29.9 | 17.6 | 18.9 | 10.0 | 9.3 | 7.4 | 2.8 | 4.1 | 100.0 |
| | 대학(4년제미만) | (94) | 35.7 | 14.5 | 19.0 | 12.4 | 5.6 | 7.2 | 1.8 | 3.8 | 100.0 |
| | 대학교(4년제이상) | (194) | 33.6 | 18.1 | 13.9 | 10.6 | 1.5 | 6.2 | 3.3 | 12.7 | 100.0 |
| | 대학원석사 | (20) | 37.6 | 0.0 | 19.6 | 12.8 | 8.5 | 5.2 | 4.3 | 12.0 | 100.0 |
| | 대학원박사 | (5) | 38.2 | 0.0 | 61.8 | 0.0 | 0.0 | 0.0 | 0.0 | 0.0 | 100.0 |
| 가구주와 관계 | 본인 | (958) | 32.6 | 12.8 | 16.0 | 11.6 | 11.0 | 7.6 | 2.6 | 5.9 | 100.0 |
| | 배우자 | (302) | 40.6 | 15.1 | 14.6 | 11.7 | 6.6 | 4.9 | 1.5 | 4.9 | 100.0 |
| | 가구원 | (50) | 24.3 | 49.4 | 7.7 | 6.1 | 2.2 | 1.1 | 7.8 | 1.4 | 100.0 |
| 혼인상태 | 미혼 | (130) | 23.4 | 32.9 | 9.8 | 9.8 | 3.1 | 3.7 | 4.4 | 12.9 | 100.0 |
| | 유배우 | (853) | 35.2 | 13.5 | 17.2 | 11.9 | 8.8 | 7.1 | 2.4 | 3.9 | 100.0 |
| | 사별 | (250) | 40.0 | 9.3 | 12.0 | 10.3 | 17.1 | 5.6 | 2.8 | 2.9 | 100.0 |
| | 이혼/별거 | (77) | 30.7 | 15.1 | 17.2 | 9.6 | 11.7 | 10.7 | 1.5 | 3.5 | 100.0 |
| 직업 | 관리자 | (17) | 36.8 | 9.9 | 6.3 | 11.1 | 13.9 | 10.8 | 6.3 | 4.8 | 100.0 |
| | 전문가 및 관련종사자 | (79) | 32.1 | 16.1 | 22.4 | 12.3 | 5.0 | 5.5 | 0.8 | 5.6 | 100.0 |
| | 사무직 | (87) | 34.6 | 12.7 | 21.1 | 8.3 | 2.0 | 12.9 | 3.8 | 4.6 | 100.0 |
| | 서비스직 | (135) | 32.5 | 16.7 | 18.9 | 12.2 | 5.3 | 5.8 | 1.2 | 7.3 | 100.0 |
| | 판매종사자 | (26) | 47.9 | 5.9 | 17.5 | 9.0 | 12.8 | 0.0 | 0.0 | 6.9 | 100.0 |
| | 농·림·수산자 | (369) | 31.5 | 16.2 | 15.6 | 12.5 | 11.9 | 7.9 | 2.2 | 2.1 | 100.0 |
| | 기능원 및 기능종사자 | (42) | 34.4 | 14.8 | 21.5 | 12.0 | 3.8 | 9.7 | 0.0 | 3.9 | 100.0 |
| | 장치기계조작 및 조립종사자 | (42) | 33.2 | 7.9 | 14.6 | 14.8 | 10.6 | 14.5 | 4.5 | 0.0 | 100.0 |
| | 단순노무자 | (145) | 32.7 | 22.1 | 8.6 | 15.7 | 7.8 | 5.1 | 1.2 | 6.8 | 100.0 |
| | 군인 | (1) | 0.0 | 0.0 | 0.0 | 100.0 | 0.0 | 0.0 | 0.0 | 0.0 | 100.0 |
| | 학생 | (13) | 2.6 | 51.8 | 0.0 | 0.0 | 0.0 | 0.0 | 13.9 | 31.8 | 100.0 |
| | 주부 | (138) | 45.5 | 10.2 | 12.2 | 10.0 | 16.0 | 3.4 | 0.7 | 2.0 | 100.0 |
| | 무직 | (216) | 39.2 | 11.8 | 14.7 | 8.8 | 13.6 | 4.0 | 4.3 | 3.6 | 100.0 |
| 종사상의 지위 | 임금근로자(상용) | (287) | 35.7 | 14.5 | 18.1 | 10.7 | 4.6 | 9.4 | 2.4 | 4.4 | 100.0 |
| | 임금근로자(임시) | (102) | 29.2 | 18.9 | 11.0 | 15.0 | 9.8 | 10.1 | 1.7 | 4.4 | 100.0 |
| | 임금근로자(일용) | (60) | 24.9 | 26.7 | 7.0 | 17.9 | 7.3 | 3.5 | 0.0 | 12.8 | 100.0 |
| | 고용원이있는자영업자 | (32) | 40.4 | 13.6 | 26.9 | 9.6 | 0.0 | 0.0 | 0.0 | 9.5 | 100.0 |
| | 고용원이없는자영업자 | (354) | 30.0 | 12.5 | 17.8 | 14.0 | 12.8 | 7.9 | 2.6 | 2.4 | 100.0 |
| | 무급가족종사자 | (108) | 39.2 | 21.7 | 14.5 | 9.0 | 7.0 | 4.2 | 0.9 | 3.4 | 100.0 |

## [표9. 추천 관광지]

| 구분 | | 사례수 | 월류봉 | 와인터널 | 레인보우 힐링센터 | 송호 관광지 | 반야사 | 과일나라 테마공원 | 옥계폭포 | 기타 | 계 |
|---|---|---|---|---|---|---|---|---|---|---|---|
| [전 체] | | (1310) | 29.8 | 18.6 | 16.7 | 10.8 | 9.4 | 7.6 | 2.7 | 4.4 | 100.0 |
| 지역별 | 읍부 | (671) | 30.4 | 23.9 | 17.9 | 8.9 | 5.3 | 4.9 | 2.3 | 6.4 | 100.0 |
| | 면부 | (639) | 29.1 | 11.8 | 15.0 | 13.3 | 14.6 | 11.1 | 3.3 | 1.8 | 100.0 |
| 성별 | 남자 | (663) | 26.5 | 17.2 | 17.6 | 11.9 | 9.1 | 6.7 | 3.8 | 7.2 | 100.0 |
| | 여자 | (647) | 33.2 | 20.0 | 15.7 | 9.7 | 9.7 | 8.6 | 1.6 | 1.5 | 100.0 |
| 연령 | 15~19세 | (4) | 0.0 | 63.9 | 0.0 | 0.0 | 0.0 | 0.0 | 18.0 | 18.0 | 100.0 |
| | 20~29세 | (43) | 19.0 | 27.7 | 15.0 | 11.5 | 1.7 | 5.8 | 1.7 | 17.4 | 100.0 |
| | 30~39세 | (49) | 23.3 | 30.8 | 11.6 | 9.2 | 0.0 | 17.5 | 2.5 | 5.1 | 100.0 |
| | 40~49세 | (99) | 30.4 | 11.1 | 31.4 | 14.0 | 4.1 | 4.0 | 1.0 | 4.0 | 100.0 |
| | 50~59세 | (233) | 30.8 | 14.2 | 19.7 | 9.6 | 10.7 | 9.8 | 2.6 | 2.6 | 100.0 |
| | 60~64세 | (167) | 33.0 | 16.3 | 22.0 | 9.6 | 10.2 | 6.0 | 0.6 | 2.4 | 100.0 |
| | 65세 이상 | (715) | 33.6 | 15.6 | 13.5 | 11.9 | 13.1 | 7.4 | 2.5 | 2.4 | 100.0 |
| 학력 | 받지않음 | (64) | 35.6 | 20.1 | 3.0 | 6.0 | 27.7 | 1.5 | 4.5 | 1.5 | 100.0 |
| | 초등학교 | (278) | 33.7 | 15.1 | 10.7 | 15.5 | 12.5 | 6.8 | 2.9 | 2.8 | 100.0 |
| | 중학교 | (209) | 31.2 | 21.6 | 12.0 | 9.0 | 13.1 | 10.2 | 2.0 | 0.9 | 100.0 |
| | 고등학교 | (446) | 27.1 | 20.2 | 20.7 | 9.2 | 9.6 | 8.5 | 2.6 | 2.2 | 100.0 |
| | 대학(4년제미만) | (94) | 28.7 | 15.7 | 24.6 | 11.2 | 4.9 | 7.5 | 1.8 | 5.5 | 100.0 |
| | 대학교(4년제이상) | (194) | 29.1 | 19.5 | 16.4 | 11.1 | 1.9 | 6.7 | 3.3 | 12.0 | 100.0 |
| | 대학원석사 | (20) | 33.3 | 0.0 | 19.6 | 17.1 | 8.5 | 5.2 | 4.3 | 12.0 | 100.0 |
| | 대학원박사 | (5) | 38.2 | 0.0 | 61.8 | 0.0 | 0.0 | 0.0 | 0.0 | 0.0 | 100.0 |
| 가구주와 관계 | 본인 | (958) | 28.9 | 14.6 | 17.1 | 11.2 | 11.3 | 9.0 | 2.4 | 5.5 | 100.0 |
| | 배우자 | (302) | 37.6 | 17.6 | 18.6 | 11.3 | 6.9 | 5.7 | 1.2 | 1.1 | 100.0 |
| | 가구원 | (50) | 16.7 | 53.4 | 8.3 | 6.5 | 0.8 | 1.3 | 9.2 | 3.8 | 100.0 |
| 혼인상태 | 미혼 | (130) | 19.3 | 35.2 | 9.7 | 8.7 | 2.4 | 5.1 | 5.1 | 14.5 | 100.0 |
| | 유배우 | (853) | 32.2 | 15.2 | 19.4 | 11.8 | 9.2 | 7.9 | 2.2 | 2.1 | 100.0 |
| | 사별 | (250) | 33.6 | 13.7 | 13.2 | 9.1 | 17.5 | 7.6 | 2.8 | 2.5 | 100.0 |
| | 이혼/별거 | (77) | 26.8 | 16.6 | 19.8 | 10.9 | 10.5 | 13.1 | 0.0 | 2.3 | 100.0 |
| 직업 | 관리자 | (17) | 30.5 | 9.9 | 24.8 | 11.1 | 7.6 | 4.8 | 6.3 | 4.8 | 100.0 |
| | 전문가 및 관련종사자 | (79) | 25.9 | 18.3 | 26.3 | 13.7 | 4.2 | 6.6 | 0.8 | 4.3 | 100.0 |
| | 사무직 | (87) | 35.3 | 13.9 | 26.2 | 7.0 | 2.0 | 9.8 | 4.8 | 1.0 | 100.0 |
| | 서비스직 | (135) | 29.6 | 19.4 | 20.9 | 10.3 | 6.2 | 7.0 | 2.4 | 4.2 | 100.0 |
| | 판매종사자 | (26) | 49.2 | 10.6 | 18.4 | 4.5 | 12.8 | 0.0 | 0.0 | 4.5 | 100.0 |
| | 농·림·수산자 | (369) | 27.8 | 17.5 | 16.3 | 13.1 | 12.5 | 10.2 | 1.7 | 1.0 | 100.0 |
| | 기능원 및 기능종사자 | (42) | 30.9 | 19.2 | 23.8 | 12.0 | 0.0 | 12.2 | 0.0 | 1.9 | 100.0 |
| | 장치기계조작 및 조립종사자 | (42) | 28.4 | 9.9 | 17.7 | 16.5 | 10.6 | 14.5 | 2.4 | 0.0 | 100.0 |
| | 단순노무자 | (145) | 31.1 | 23.7 | 8.0 | 15.1 | 8.4 | 6.9 | 1.2 | 5.7 | 100.0 |
| | 군인 | (1) | 0.0 | 0.0 | 0.0 | 100.0 | 0.0 | 0.0 | 0.0 | 0.0 | 100.0 |
| | 학생 | (13) | 2.6 | 51.8 | 0.0 | 0.0 | 0.0 | 0.0 | 13.9 | 31.8 | 100.0 |
| | 주부 | (138) | 37.6 | 15.1 | 14.5 | 8.7 | 16.0 | 6.2 | 1.4 | 0.7 | 100.0 |
| | 무직 | (216) | 32.7 | 14.6 | 14.5 | 8.5 | 14.4 | 5.6 | 3.5 | 6.3 | 100.0 |
| 종사상의 지위 | 임금근로자(상용) | (287) | 31.3 | 16.7 | 23.1 | 10.1 | 4.8 | 8.7 | 2.6 | 2.7 | 100.0 |
| | 임금근로자(임시) | (102) | 28.7 | 20.2 | 11.8 | 14.2 | 9.8 | 11.9 | 1.7 | 1.9 | 100.0 |
| | 임금근로자(일용) | (60) | 24.9 | 29.5 | 7.0 | 16.6 | 5.9 | 4.8 | 0.0 | 11.4 | 100.0 |
| | 고용원이있는자영업자 | (32) | 36.9 | 13.6 | 26.9 | 12.9 | 0.0 | 3.5 | 3.5 | 2.7 | 100.0 |
| | 고용원이없는자영업자 | (354) | 27.0 | 14.5 | 17.9 | 14.0 | 12.9 | 9.7 | 2.0 | 2.0 | 100.0 |
| | 무급가족종사자 | (108) | 37.5 | 22.6 | 15.4 | 9.7 | 7.0 | 6.8 | 0.9 | 0.0 | 100.0 |

## [표10. 축제 방문현황_복수응답]

| 구분 | | 사례수 | 난계국악축제 | 포도축제 | 와인축제 | 곶감축제 | 해당 없음 |
|---|---|---|---|---|---|---|---|
| [전 체] | | (1310) | 74.6 | 70.3 | 65.2 | 63.8 | 8.6 |
| 지역별 | 읍부 | (671) | 81.2 | 74.1 | 73.5 | 70.8 | 8.0 |
| | 면부 | (639) | 66.3 | 65.5 | 54.7 | 54.8 | 9.4 |
| 성별 | 남자 | (663) | 73.8 | 68.4 | 64.3 | 63.2 | 9.4 |
| | 여자 | (647) | 75.5 | 72.3 | 66.1 | 64.4 | 7.8 |
| 연령 | 15~19세 | (4) | 82.0 | 63.9 | 82.0 | 63.9 | 18.0 |
| | 20~29세 | (43) | 58.8 | 60.6 | 60.6 | 53.1 | 28.4 |
| | 30~39세 | (49) | 65.9 | 71.7 | 74.2 | 63.3 | 8.3 |
| | 40~49세 | (99) | 83.8 | 82.8 | 79.8 | 68.6 | 3.1 |
| | 50~59세 | (233) | 81.1 | 72.8 | 75.1 | 70.8 | 3.0 |
| | 60~64세 | (167) | 74.8 | 76.1 | 70.2 | 73.7 | 3.6 |
| | 65세 이상 | (715) | 73.2 | 67.2 | 55.2 | 59.3 | 9.4 |
| 학력 | 받지않음 | (64) | 58.9 | 47.9 | 39.8 | 36.7 | 29.3 |
| | 초등학교 | (278) | 71.2 | 65.6 | 51.4 | 56.9 | 8.9 |
| | 중학교 | (209) | 77.7 | 73.2 | 61.9 | 69.5 | 3.3 |
| | 고등학교 | (446) | 78.2 | 72.1 | 71.1 | 68.3 | 4.5 |
| | 대학(4년제미만) | (94) | 72.4 | 69.5 | 75.6 | 60.1 | 9.7 |
| | 대학교(4년제이상) | (194) | 73.6 | 73.4 | 69.7 | 64.2 | 14.5 |
| | 대학원석사 | (20) | 66.7 | 79.5 | 68.8 | 75.2 | 14.1 |
| | 대학원박사 | (5) | 100.0 | 100.0 | 100.0 | 78.4 | 0.0 |
| 가구주와 관계 | 본인 | (958) | 70.9 | 68.9 | 61.9 | 62.2 | 10.3 |
| | 배우자 | (302) | 81.2 | 74.6 | 70.2 | 67.0 | 4.4 |
| | 가구원 | (50) | 88.5 | 71.0 | 79.4 | 68.1 | 5.8 |
| 혼인상태 | 미혼 | (130) | 68.9 | 63.4 | 63.3 | 57.0 | 18.2 |
| | 유배우 | (853) | 78.2 | 74.3 | 69.4 | 67.6 | 4.9 |
| | 사별 | (250) | 67.6 | 64.1 | 52.2 | 55.7 | 13.2 |
| | 이혼/별거 | (77) | 74.8 | 67.1 | 63.6 | 66.7 | 4.9 |
| 직업 | 관리자 | (17) | 84.0 | 87.9 | 87.9 | 76.7 | 4.8 |
| | 전문가 및 관련종사자 | (79) | 87.0 | 80.2 | 77.5 | 66.3 | 3.2 |
| | 사무직 | (87) | 85.1 | 86.5 | 85.6 | 77.1 | 4.1 |
| | 서비스직 | (135) | 75.8 | 72.9 | 70.4 | 65.6 | 3.8 |
| | 판매종사자 | (26) | 90.0 | 84.7 | 88.7 | 81.0 | 3.2 |
| | 농·림·수산자 | (369) | 73.5 | 71.2 | 62.0 | 65.7 | 5.0 |
| | 기능원 및 기능종사자 | (42) | 71.3 | 54.2 | 60.6 | 68.0 | 4.4 |
| | 장차기계조작 및 조립종사자 | (42) | 78.9 | 69.9 | 78.3 | 67.5 | 14.3 |
| | 단순노무자 | (145) | 70.5 | 72.9 | 56.7 | 62.6 | 10.5 |
| | 군인 | (1) | 100.0 | 100.0 | 100.0 | 100.0 | 0.0 |
| | 학생 | (13) | 65.7 | 51.8 | 65.7 | 51.8 | 34.3 |
| | 주부 | (138) | 68.2 | 55.8 | 47.4 | 51.2 | 9.3 |
| | 무직 | (216) | 70.3 | 66.5 | 59.0 | 57.5 | 13.9 |
| 종사상의 지위 | 임금근로자(상용) | (287) | 82.0 | 80.6 | 80.5 | 71.5 | 4.9 |
| | 임금근로자(임시) | (102) | 76.0 | 75.3 | 65.9 | 69.9 | 7.9 |
| | 임금근로자(일용) | (60) | 62.1 | 72.3 | 49.5 | 53.1 | 12.5 |
| | 고용원이있는자영업자 | (32) | 85.3 | 72.7 | 66.1 | 66.1 | 6.0 |
| | 고용원이없는자영업자 | (354) | 74.1 | 68.5 | 61.2 | 66.4 | 4.7 |
| | 무급가족종사자 | (108) | 76.0 | 71.1 | 67.8 | 63.6 | 5.4 |

## [표11. 축제 선호도]

| 구분 | | 사례수 | 난계국악축제 | 포도축제 | 와인축제 | 곶감축제 | 해당 없음 | 계 |
|---|---|---|---|---|---|---|---|---|
| [전 체] | | (1310) | 42.6 | 19.7 | 15.9 | 12.0 | 9.8 | 100.0 |
| 지역별 | 읍부 | (671) | 47.1 | 17.0 | 15.6 | 10.5 | 9.8 | 100.0 |
| | 면부 | (639) | 36.8 | 23.3 | 16.3 | 13.8 | 9.7 | 100.0 |
| 성별 | 남자 | (663) | 42.9 | 19.0 | 14.9 | 12.2 | 11.0 | 100.0 |
| | 여자 | (647) | 42.3 | 20.5 | 17.0 | 11.7 | 8.5 | 100.0 |
| 연령 | 15~19세 | (4) | 82.0 | 0.0 | 0.0 | 0.0 | 18.0 | 100.0 |
| | 20~29세 | (43) | 11.0 | 22.0 | 34.6 | 4.0 | 28.4 | 100.0 |
| | 30~39세 | (49) | 33.4 | 19.9 | 25.0 | 10.0 | 11.7 | 100.0 |
| | 40~49세 | (99) | 49.5 | 23.2 | 19.2 | 4.0 | 4.1 | 100.0 |
| | 50~59세 | (233) | 42.2 | 19.7 | 19.2 | 13.4 | 5.6 | 100.0 |
| | 60~64세 | (167) | 42.6 | 16.7 | 21.5 | 15.0 | 4.2 | 100.0 |
| | 65세 이상 | (715) | 44.3 | 21.0 | 9.8 | 14.8 | 10.1 | 100.0 |
| 학력 | 받지않음 | (64) | 29.1 | 25.3 | 10.2 | 6.1 | 29.3 | 100.0 |
| | 초등학교 | (278) | 42.0 | 21.6 | 10.9 | 15.6 | 10.0 | 100.0 |
| | 중학교 | (209) | 48.2 | 22.1 | 10.7 | 15.2 | 3.8 | 100.0 |
| | 고등학교 | (446) | 47.0 | 16.0 | 17.6 | 13.8 | 5.6 | 100.0 |
| | 대학(4년제미만) | (94) | 41.0 | 15.9 | 22.0 | 6.9 | 14.2 | 100.0 |
| | 대학교(4년제이상) | (194) | 34.6 | 22.9 | 19.9 | 7.2 | 15.4 | 100.0 |
| | 대학원석사 | (20) | 40.7 | 27.2 | 13.7 | 4.3 | 14.1 | 100.0 |
| | 대학원박사 | (5) | 45.2 | 38.2 | 16.6 | 0.0 | 0.0 | 100.0 |
| 가구주와 관계 | 본인 | (958) | 37.9 | 20.6 | 16.5 | 14.0 | 11.1 | 100.0 |
| | 배우자 | (302) | 52.4 | 19.5 | 13.3 | 9.4 | 5.4 | 100.0 |
| | 가구원 | (50) | 55.4 | 13.5 | 18.4 | 2.2 | 10.5 | 100.0 |
| 혼인상태 | 미혼 | (130) | 36.5 | 17.7 | 18.6 | 6.3 | 20.9 | 100.0 |
| | 유배우 | (853) | 45.4 | 20.7 | 16.2 | 12.0 | 5.7 | 100.0 |
| | 사별 | (250) | 38.1 | 18.7 | 11.8 | 17.4 | 13.9 | 100.0 |
| | 이혼/별거 | (77) | 44.2 | 18.3 | 17.0 | 14.0 | 6.4 | 100.0 |
| 직업 | 관리자 | (17) | 50.5 | 6.3 | 28.4 | 9.9 | 4.8 | 100.0 |
| | 전문가 및 관련종사자 | (79) | 41.6 | 20.5 | 25.9 | 8.9 | 3.2 | 100.0 |
| | 사무직 | (87) | 42.3 | 16.3 | 24.1 | 13.2 | 4.1 | 100.0 |
| | 서비스직 | (135) | 39.8 | 24.9 | 21.6 | 8.1 | 5.7 | 100.0 |
| | 판매종사자 | (26) | 56.8 | 13.2 | 11.9 | 11.0 | 7.1 | 100.0 |
| | 농·림·수산자 | (369) | 41.0 | 22.8 | 12.7 | 17.0 | 6.4 | 100.0 |
| | 기능원 및 기능종사자 | (42) | 50.8 | 11.6 | 15.5 | 17.7 | 4.4 | 100.0 |
| | 장치기계조작 및 조립종사자 | (42) | 32.2 | 10.7 | 36.3 | 4.2 | 16.7 | 100.0 |
| | 단순노무자 | (145) | 33.9 | 27.0 | 19.9 | 8.1 | 11.1 | 100.0 |
| | 군인 | (1) | 0.0 | 100.0 | 0.0 | 0.0 | 0.0 | 100.0 |
| | 학생 | (13) | 63.1 | 2.6 | 0.0 | 0.0 | 34.3 | 100.0 |
| | 주부 | (138) | 49.9 | 16.5 | 8.3 | 17.1 | 8.2 | 100.0 |
| | 무직 | (216) | 41.1 | 20.9 | 9.4 | 11.5 | 17.2 | 100.0 |
| 종사상의 지위 | 임금근로자(상용) | (287) | 42.0 | 16.3 | 27.9 | 8.0 | 5.8 | 100.0 |
| | 임금근로자(임시) | (102) | 38.8 | 24.3 | 17.8 | 9.6 | 9.5 | 100.0 |
| | 임금근로자(일용) | (60) | 19.0 | 43.2 | 17.2 | 9.5 | 11.1 | 100.0 |
| | 고용원이있는자영업자 | (32) | 54.1 | 15.5 | 12.7 | 8.2 | 9.5 | 100.0 |
| | 고용원이없는자영업자 | (354) | 42.6 | 19.2 | 12.9 | 19.3 | 6.0 | 100.0 |
| | 무급가족종사자 | (108) | 38.9 | 29.4 | 14.7 | 9.7 | 7.3 | 100.0 |

## [표12. 축제 만족도]

| 구분 | | 사례수 | 난계국악축제 | 포도축제 | 와인축제 | 곶감축제 | 해당 없음 | 계 |
|---|---|---|---|---|---|---|---|---|
| [전 체] | | (1310) | 42.7 | 19.5 | 14.4 | 12.3 | 11.1 | 100.0 |
| 지역별 | 읍부 | (671) | 47.0 | 16.8 | 16.1 | 9.3 | 10.8 | 100.0 |
| | 면부 | (639) | 37.3 | 22.9 | 12.2 | 16.1 | 11.5 | 100.0 |
| 성별 | 남자 | (663) | 42.5 | 18.8 | 13.8 | 12.6 | 12.3 | 100.0 |
| | 여자 | (647) | 43.0 | 20.2 | 15.0 | 11.9 | 9.8 | 100.0 |
| 연령 | 15~19세 | (4) | 82.0 | 0.0 | 0.0 | 0.0 | 18.0 | 100.0 |
| | 20~29세 | (43) | 15.0 | 20.2 | 30.5 | 4.0 | 30.2 | 100.0 |
| | 30~39세 | (49) | 40.1 | 21.5 | 20.9 | 4.2 | 13.4 | 100.0 |
| | 40~49세 | (99) | 49.5 | 22.2 | 19.2 | 3.0 | 6.1 | 100.0 |
| | 50~59세 | (233) | 40.8 | 21.0 | 17.9 | 14.7 | 5.6 | 100.0 |
| | 60~64세 | (167) | 43.8 | 16.7 | 17.9 | 16.2 | 5.4 | 100.0 |
| | 65세 이상 | (715) | 43.3 | 20.1 | 9.0 | 15.8 | 11.8 | 100.0 |
| 학력 | 받지않음 | (64) | 27.6 | 23.4 | 8.6 | 9.5 | 30.9 | 100.0 |
| | 초등학교 | (278) | 42.1 | 18.8 | 10.2 | 16.1 | 12.8 | 100.0 |
| | 중학교 | (209) | 45.9 | 23.0 | 9.7 | 16.6 | 4.7 | 100.0 |
| | 고등학교 | (446) | 48.2 | 17.0 | 14.7 | 14.6 | 5.5 | 100.0 |
| | 대학(4년제미만) | (94) | 37.1 | 15.4 | 23.1 | 5.0 | 19.4 | 100.0 |
| | 대학교(4년제이상) | (194) | 36.7 | 22.4 | 18.6 | 5.9 | 16.4 | 100.0 |
| | 대학원석사 | (20) | 40.7 | 27.2 | 13.7 | 4.3 | 14.1 | 100.0 |
| | 대학원박사 | (5) | 45.2 | 38.2 | 16.6 | 0.0 | 0.0 | 100.0 |
| 가구주와 관계 | 본인 | (958) | 38.1 | 19.6 | 14.5 | 15.1 | 12.7 | 100.0 |
| | 배우자 | (302) | 52.1 | 21.4 | 12.4 | 7.8 | 6.3 | 100.0 |
| | 가구원 | (50) | 56.4 | 13.5 | 18.4 | 1.1 | 10.5 | 100.0 |
| 혼인상태 | 미혼 | (130) | 36.1 | 16.6 | 18.3 | 6.1 | 22.9 | 100.0 |
| | 유배우 | (853) | 46.7 | 21.4 | 14.1 | 11.3 | 6.5 | 100.0 |
| | 사별 | (250) | 37.0 | 16.3 | 10.6 | 20.2 | 15.9 | 100.0 |
| | 이혼/별거 | (77) | 37.6 | 17.3 | 15.8 | 20.6 | 8.7 | 100.0 |
| 직업 | 관리자 | (17) | 50.5 | 6.3 | 28.4 | 9.9 | 4.8 | 100.0 |
| | 전문가 및 관련종사자 | (79) | 41.3 | 20.5 | 25.9 | 6.9 | 5.4 | 100.0 |
| | 사무직 | (87) | 43.1 | 16.8 | 27.1 | 8.0 | 5.0 | 100.0 |
| | 서비스직 | (135) | 40.1 | 26.1 | 19.0 | 8.5 | 6.3 | 100.0 |
| | 판매종사자 | (26) | 56.8 | 13.2 | 11.9 | 11.0 | 7.1 | 100.0 |
| | 농·림·수산자 | (369) | 40.0 | 23.7 | 10.3 | 19.3 | 6.7 | 100.0 |
| | 기능원 및 기능종사자 | (42) | 46.2 | 16.5 | 15.6 | 17.3 | 4.4 | 100.0 |
| | 장치기계조작 및 조립종사자 | (42) | 41.4 | 10.7 | 27.0 | 4.2 | 16.7 | 100.0 |
| | 단순노무자 | (145) | 36.4 | 23.3 | 15.0 | 9.2 | 16.2 | 100.0 |
| | 군인 | (1) | 100.0 | 0.0 | 0.0 | 0.0 | 0.0 | 100.0 |
| | 학생 | (13) | 63.1 | 2.6 | 0.0 | 0.0 | 34.3 | 100.0 |
| | 주부 | (138) | 48.5 | 16.0 | 7.0 | 17.2 | 11.4 | 100.0 |
| | 무직 | (216) | 40.2 | 19.0 | 10.0 | 12.8 | 18.0 | 100.0 |
| 종사상의 지위 | 임금근로자(상용) | (287) | 43.1 | 17.0 | 26.8 | 6.3 | 6.7 | 100.0 |
| | 임금근로자(임시) | (102) | 44.0 | 24.4 | 10.1 | 10.2 | 11.3 | 100.0 |
| | 임금근로자(일용) | (60) | 22.5 | 34.3 | 15.8 | 7.4 | 20.1 | 100.0 |
| | 고용원이있는자영업자 | (32) | 57.4 | 12.2 | 12.7 | 8.2 | 9.5 | 100.0 |
| | 고용원이없는자영업자 | (354) | 40.5 | 20.0 | 11.1 | 22.2 | 6.2 | 100.0 |
| | 무급가족종사자 | (108) | 38.9 | 31.3 | 12.9 | 8.8 | 8.0 | 100.0 |

# Chapter 부록

# 조사표

| 승인번호<br>제 212006 호 | 통계법 제33조(비밀의 보호)<br>① 통계작성과정에서 알려진 사항으로서 개인이나 법인 또는 단체 등의 비밀에 속하는 사항은 보호되어야 한다.<br>② 통계의 작성을 위하여 수집된 개인이나 법인 또는 단체 등의 비밀에 속하는 자료는 통계작성 외의 목적으로 사용되어서는 아니 된다. |
|---|---|

# 2026 충청북도사회조사 조사표(가구주)

도민의 삶의 질과 관련된 사회적 관심사와 주관적 의식에 관한 사항을 파악하고자 매년 「충청북도 사회조사」를 충청북도 주관으로 시·군청에서 실시하고 있습니다. 조사결과는 도민의 삶의 질 측정, 정책 수립 및 연구의 기초자료로 활용되오니 귀하의 적극적인 협조와 정확한 작성을 부탁드립니다.

※ 귀하가 응답하신 내용은 통계법 제33조에 따라 엄격히 보호되며, 통계 작성 외의 다른 목적으로 사용되지 않으니 성실하고 정확하게 응답하여 주시기 바랍니다.

**자세한 문의사항은 ○○시·군 통계부서(☎ ○○○-○○○○)로 문의하여 주시기 바랍니다.**

※ □ 부분은 조사담당자가 기입합니다.

| 조사구번호(시군 - 조사구 번호 - 특성번호) | 거처 및 가구번호 | 가구원 번호 |
|---|---|---|
| □□□□□□□□□ - □ | □□□ - □□□ | □□ |

| 응답자 성 명 | | 가구당 조사표 부수 | 총 ( )부 중 ( )부 | 조사표 기입방법 | ① 조사원 면접식 ③ 기타( )<br>② 자기기입식 |
|---|---|---|---|---|---|

※ 이 부분은 **가구주**께서 체크(√)하여 주십시오.

| | | |
|---|---|---|
| 주택 및 주택이외의 형태 | ① 단독주택<br>② 아파트 | ③ 연립·다세대주택<br>④ 기타 |
| 점유 형태 | ① 자가<br>② 전세<br>③ 보증금 있는 월세 | ④ 보증금 없는 월세 (사글세)<br>⑤ 무상 |
| 세대 및 가구 구분 | ① 1인 가구<br>② 1세대 가구<br>③ 2세대 가구 | ④ 3세대 이상 가구<br>⑤ 비혈연 가구 |

| 구 분 | | 남 | 여 | 계 |
|---|---|---|---|---|
| 총 가구원 (a+b+c) | | | | |
| 15세미만 가구원(a) | | | | |
| 15세이상 가구원 (2011.4.1. 이전 출생자) | 불응.불능 가구원(b) | | | |
| | 조사된 가구원(c) | | | |

**충청북도, 시군**

## 조사표 작성요령

◆ 각 항목별로 응답항목에 √표 또는 ○ 표 하거나 □ 안에 숫자를 기입하십시오.
◆ 응답항목 중에서 기타에 해당된 경우 ( )안에 구체적인 내용을 기입하십시오.
◆ 한 항목의 선택이 끝나면 다음 항목을 선택하되, 화살표(→)로 표시된 항목은 지정된 항목으로 가서 선택하십시오.
◆ 조사대상은 **15세 이상** 상주 가구원 및 가구주로 **2011년 4월 1일** 이전 출생자입니다.
◆ 조사기준 시점은 **2026년 4월 1일 이며,** 질문지 상 「**지난1년 동안**」은 **2025년 4월 1일~ 2026년 3월 31일**입니다.

# I 기본 항목

### 성 별

1 **성별은 무엇입니까?**

① 남 자 ② 여 자

### 생년월일

2 **주민등록상 생년월일은 언제입니까?**

□□□□ 년 □□ 월 □□ 일

### 가구주와의 관계

3 **가구주와 어떤 관계입니까?**

※ 가구주는 세대주와는 관계없이 가구를 실질적으로 대표하는 사람입니다.

① 가구주 본인
② 배우자
③ 미혼 자녀
④ 기혼 자녀 또는 그 배우자
⑤ 손주 또는 그 배우자
⑥ 부모(배우자의 부모 포함)
⑦ 조부모(배우자의 조부모 포함)
⑧ 미혼 형제자매(배우자의 미혼 형제자매 포함)
⑨ 기타 친·인척(기혼 형제자매 등)
⑩ 기타 동거인(혈연관계가 없는 경우)

### 교육정도

4 **정규교육을 어디까지 받았습니까?**

※ 교육부 장관이 인정하는 학력을 정규 교육으로 봅니다.
※ 최근 학력이 아닌, 최고학력을 선택합니다.
대학원 석사 과정 졸업 후에 대학에 재입학하였다면, 대학원 석사 과정 졸업선택

① 받지 않음
② 초등학교
③ 중학교
④ 고등학교
⑤ 대학교(4년제 미만)
⑥ 대학교(4년제 이상)
⑦ 대학원 석사
⑧ 대학원 박사

→ ① 졸업 ② 재학 ③ 휴학 ④ 중퇴 ⑤ 수료

## 혼인상태

5 **혼인상태는 어떠합니까?**

① 미혼
② 배우자 있음(혼인 미신고 포함)
③ 사별
④ 이혼(별거 포함)

## 직 업

6 **직업은 무엇입니까?(2026. 4. 1일 기준)**

※ 직업이 두가지 이상인 경우 **주된 직업을 기입** 합니다. 직업분류예시 참조(마지막페이지)

① 있음 →
1 관리자
2 전문가 및 관련 종사자
3 사무종사자
4 서비스 종사자
5 판매 종사자
6 농림어업 숙련 종사자
7 기능원 및 관련 기능 종사자
8 장치.기계조작 및 조립 종사자
9 단순 노무 종사자
10 군인

② 없음 →
11 학생
12 주부
13 무직
→ 8 항으로

## 종사상의 지위

7 **직장(일)에서 어떤 지위로 일하십니까?** (고용 계약기간에 따라 구분합니다)

| ◆ 임금근로자 | ◆ 비임금근로자 |
|---|---|
| ① 상용근로자 | ④ 고용원이 있는 자영업자 |
| ② 임시근로자 | ⑤ 고용원이 없는 자영업자 |
| ③ 일용근로자 | ⑥ 무급가족종사자 |

1 상용근로자 : 고용계약 기간이 **1년 이상**이거나 근속기간이 1년 이상인 자로 퇴직금과 상여금 등 각종 수당 수혜자
2 임시근로자 : 고용계약 기간이 **1개월 이상 ~ 1년 미만**인 근로자 / 근속기간이 **1년 이상이라도 퇴직금 비수혜자**
3 일용근로자 : 고용계약 기간이 **1개월 미만**인 근로자이거나 **일일 고용되어** 근로의 대가로 **일당제 급여**를 받는 사람
4 고용원이 있는 자영업자 : 자영업자 **한 사람 이상의 유급 고용원**을 두고 사업을 경영하는 사람
5 고용원이 없는 자영업자 : 자영업자 **유급 고용원 없이** 자기혼자 또는 무급가족종사자와 함께 일하는 자
6 무급가족종사자 : **동일 가구 내 가족이 경영하는 사업체**나 농장에서 일정한 보수 없이 주당 18시간 **이상** 일한 자

## 가구 월평균 소득

8 **지난 1년 동안(2025. 4. 1. ~ 2026. 3. 31.) 귀 댁의 세금 납부(공제) 전의 월평균 총 가구소득은 얼마입니까?**

* 연간 총소득을 월평균으로 환산하여 해당되는 곳에 표시
* 가구소득=전 가구원의 경상소득(근로, 사업, 재산, 이전소득)+비경상소득, 거주하지 않는 가족 제외

① 50만원 미만
② 50만원~100만원 미만
③ 100만원~200만원 미만
④ 200만원~300만원 미만
⑤ 300만원~400만원 미만
⑥ 400만원~500만원 미만
⑦ 500만원~600만원 미만
⑧ 600만원~700만원 미만
⑨ 700만원~800만원 미만
⑩ 800만원 이상

# II 삶에 대한 만족도

## 삶에 대한 만족도

9 **삶에 대한 만족정도를 묻는 항목입니다. 각 항목에 대해 응답해 주십시오.**

**1) 전반적으로 고려하였을 때, 최근 자신의 삶에 대해서 얼마나 만족하십니까?**

전혀 만족하지 않는다 보통 매우 만족한다

ⓞ--------①--------②--------③----------④--------⑤--------⑥--------⑦--------⑧--------⑨--------⑩

**2) 현재 자신이 살고 있는 지역(시군구)의 전반적인 생활에 얼마나 만족하십니까?**

전혀 만족하지 않는다 보통 매우 만족한다

ⓞ--------①--------②--------③----------④--------⑤--------⑥--------⑦--------⑧--------⑨--------⑩

**3) 귀하는 어제 얼마나 행복하셨습니까?**

한번도 행복하지 않았다 자주 행복했다

ⓞ--------①--------②--------③----------④--------⑤--------⑥--------⑦--------⑧--------⑨--------⑩

**4) 귀하는 어제 얼마나 걱정을 하셨습니까?**

한번도 걱정하지 않았다 자주 걱정을 했다

ⓞ--------①--------②--------③----------④--------⑤--------⑥--------⑦--------⑧--------⑨--------⑩

## Ⅲ 가구와 가족 부문

### 가족관계 만족도

10 가족 관계에서 다음 각 항목에 대하여 어느 정도 만족하고 계십니까?

| 구 분 | ①매우 불만족 | ② 약간 불만족 | ③ 보통 | ④ 약간 만족 | ⑤ 매우 만족 | ⑥ 해당 없음 |
|---|---|---|---|---|---|---|
| 1) 배우자와의 관계 | | | | | | |
| 2) 자녀와의 관계 | | | | | | |
| 3) 자기 부모와의 관계 | | | | | | |
| 4) 배우자 부모와의 관계 | | | | | | |
| 5) 자기 형제자매와의 관계 | | | | | | |
| 6) 배우자의 형제자매와의 관계 | | | | | | |
| 7) 전반적인 가족 관계 | | | | | | |

### 다문화사회에 대한 시각

11 귀하는 다문화 사회와 관련된 각 항목에 대하여 어느 정도 동의하십니까?

| 구 분 | ① 전혀 동의하지 않음 | ② 비교적 동의하지 않음 | ③ 보통 | ④ 비교적 동의함 | ⑤ 매우 동의함 |
|---|---|---|---|---|---|
| 1) 인구감소 문제를 해결하기 위하여 외국인 이민정책이 필요하다. | | | | | |
| 2) 중소업체의 구인난 해소를 위해 외국인 노동자 고용을 확대해야 한다. | | | | | |
| 3) 다문화 이주민에 대한 사회적 편견 해소가 필요하다. | | | | | |
| 4) 이주민을 위한 사회적비용(교육, 치안, 복지 등)이 늘어날 것이다. | | | | | |
| 5) 다양한 문화가 공존하게 됨에 따라 문화적 갈등이 발생할 것이다. | | | | | |

## 다문화가족에 대한 시각

**12** **귀하는 국제결혼(다문화 가족)에 대해 어떻게 생각하십니까?**

① 매우 부정적
② 부정적 ─ 12-1 항으로
③ 보통 ─ 13 항으로
④ 긍정적
⑤ 매우 긍정적 ─ 12-2 항으로

**12-1** **부정적인 주된 사유는 무엇입니까?**

① 국적 취득에 대한 거부감
② 언어소통의 불편
③ 가치관과 생활방식의 차이로 인한 마찰 우려
④ 민족주체성 상실 우려
⑤ 자녀문제(교육, 혼혈아로 사회적 냉대)
⑥ 기타( )

**12-2** **긍정적인 주된 사유는 무엇입니까?**

① 인구증가에 도움
② 외국인을 친근하게 대할 수 있는 계기
③ 외국의 문화경험 및 이해 폭 넓어짐
④ 자녀교육에 도움
⑤ 개방화 시대를 선도
⑥ 기타( )

## 외국인 정책

**13** **외국인 가족을 위해 가장 필요한 지원은 무엇이라고 생각하십니까?**

① 언어교육
② 일자리 지원
③ 주택 지원
④ 자녀교육 지원
⑤ 비자
⑥ 법률지원
⑦ 한국문화 체험
⑧ 기타( )

## 결혼에 대한 견해

**14** **결혼에 대한 본인의 생각은?**

① 반드시 해야 한다
② 하는 편이 좋다 — **15** 항으로

③ 해도 좋고 하지 않아도 좋다
④ 하지 않는게 낫다
⑤ 하지 말아야 한다 — **14-1** 항으로

⑥ 모르겠다 — **15** 항으로

**14-1** **결혼하지 않아도 된다고 생각하는 주된 이유는? (두 개 선택 가능)**

① 비용(주택, 혼수, 예식)
② 보수적인 시가·처가 문화
③ 결혼보다 일에 충실하고 싶어서
④ 혼자인 삶에 만족
⑤ 기대치에 맞는 사람을 못 만나서
⑥ 적당한 결혼시기를 놓쳐서
⑦ 불안정적인 직장 및 적은 소득
⑧ 가사·양육 부담
⑨ 기타(  )

## 결혼식 비용에 대한 견해

**15** **결혼식을 하기 위한 적정한 비용은 어느 정도라고 생각하십니까?**

① 500만원 미만
② 500만원 ~ 1,000만원 미만
③ 1,000만원 ~ 1,500만원 미만
④ 1,500만원 ~ 2,000만원 미만
⑤ 2,000만원 ~ 2,500만원 미만
⑥ 2,500만원 ~ 3,000만원 미만
⑦ 3,000만원 ~ 3,500만원 미만
⑧ 3,500만원 이상

**15-1** **결혼식을 하기 위한 비용 중 지출이 가장 부담되는 품목은 무엇입니까?**

① 대관료
② 식대
③ 웨딩촬영
④ 드레스
⑤ 메이크업
⑥ 주례 · 사회자 비용
⑦ 답례품
⑧ 식장 꾸밈비
⑨ 기타(  )

## 출산의향

**16** **현재 혼인이나 자녀유무 관계없이 귀하가 생각하는 이상적인 자녀 수는?**

① 0명(자녀를 낳지 않는 것이 좋음) ——— 16-1 항으로

② 1명 ——— 17 항으로

③ 2명

④ 3명 이상 ——— 16-2 항으로

**16-1** **자녀를 낳을 의향이 없는 주된 이유는? (두 개 선택 가능)**

① 나보다 나은 삶을 물려줄 수 없어서
② 양육 비용부담 등 경제적으로 부담되어서
③ 일, 직업에 지장 또는 경력단절이 두려워서
④ 자녀양육에 얽매이기 싫어서
⑤ 좋은 부모가 될 자신이 없어서
⑥ 육아에 대한 부담이 과도해서(독박육아 등)
⑦ 과도한 경쟁과 과열된 교육제도 속에서 키우기 싫어서
⑧ 주거 문제(주택구입, 이사 등)
⑨ 본인 또는 배우자의 건강, 나이 문제
⑩ 현재 삶에 만족해서
⑪ 기타( )

**16-2** **희망하는 자녀 수가 2명 이상인 이유는? (두 개 선택 가능)**

① 자녀에게 형제, 자매가 필요할 꺼 같아서
② 자녀 출산, 육아에 대한 부담이 없어서
③ 주변에 다자녀 가족이 많아서
④ 현재 국가나 지방자치단체의 지원정책이 충분해서
⑤ 주변에서 2명 이상을 추천해서
⑥ 경험상 2명 이상이 좋은 거 같아서
⑦ 기타( )

## 비혼 출산

**17** **결혼하지 않고도 자녀를 가질 수 있다고 생각하십니까?**

① 전혀 그렇지 않다
② 대체로 그렇지 않다
③ 대체로 그렇다
④ 매우 그렇다

## 임신·출산정책

18 **출산장려를 위해 필요한 정책은 무엇이라고 생각하십니까?**

① 출산장려금 확대지원
② 양육비(보육료) 지원
③ 보육시설(어린이집, 유치원 등) 확충
④ 출산, 육아휴직 후 직장복귀 지원
⑤ 의료비 지원(임신기간 진료, 출산 등)
⑥ 난임·불임예방 의료 지원
⑦ 일가정 양립 및 아빠의 육아참여 지원
⑧ 치안강화로 아동 범죄 예방
⑨ 다자녀 지원 정책 추진
⑩ 기타(  )

18-1 **임신, 출산 단계에서 가장 필요한 정책은 무엇이라고 생각하십니까 ?**

① 임신기간 진료비 지원
② 산모건강관리 지원
③ 산후조리비용 지원
④ 출산 및 양육용품 지원
⑤ 임신부 교통비 지원
⑥ 기타(  )
⑦ 해당없음

## 인구증가 정책

19 **귀하가 거주하고 있는 지역(시군)의 인구증가를 위하여 가장 우선해야 할 정책은 무엇이라고 생각하십니까?**

① 기업유치 등 일자리 창출
② 공동주택 공급 등 주거시설 확충
③ 결혼·출산 장려시책 및 육아지원 정책
④ 의료 및 문화시설 확대
⑤ 귀농·귀촌인 지원 확대
⑥ 교육여건 개선 및 지원정책
⑦ 기타(  )

## 가정에서 부부역할

20 **귀댁에서는 아내와 남편이 아래와 같은 일을 어떻게 분담하십니까?**
**해당되는 곳에 √표를 하여 주십시오.**

| 구 분 | ① 전부 아내 | ② 주로 아내 | ③ 둘이 반반 | ④ 주로 남편 | ⑤ 전부 남편 | ⑥ 해당 없음 |
|---|---|---|---|---|---|---|
| 1) 식비, 주거비, 의료비 등 생활비 분담 | | | | | | |
| 2) 가사·돌봄 분담 | | | | | | |
| 3) 가족 내 중요한 의사결정 | | | | | | |

## 일가정 양립

21 **결혼, 출산, 육아와 관련하여 일가정 양립이 중요한 요소라고 생각하십니까?**

① 전혀 중요하지 않다
② 중요하지 않다
③ 보통 이다
④ 중요한 편이다
⑤ 매우 중요하다

21-1 **일가정 양립을 위해 가장 필요한 정책은 무엇이라고 생각하십니까?**

① 성별에 상관없는 출산휴가, 육아휴직, 양육시간 확대
② 일가정 양립을 위한 경제적지원
③ 일가정 양립에 대한 문화조성 및 인식개선
④ 일가정 양립을 위한 사내 예규 및 제도 확충
⑤ 중소기업, 비정규직 등 일가정 균형 사각지대 지원 및 점검
⑥ 기타( )

21-2 **귀하는 현재 일을 하면서 가사·자녀 양육·돌봄과 병행하는 데에 어느 정도 어려움을 겪고 있으십니까?**

① 전혀 어렵지 않다
② 어렵지 않다
③ 어렵다
④ 매우 어렵다
⑤ 해당 없음

## 성역할에 대한 인식

22 **귀하는 다음의 각 항목에 대해 어느 정도 동의하십니까?**
**해당되는 곳에 √표를 하여 주십시오.**

| 구 분 | ① 전혀 그렇지않다 | ②그렇지 않다 | ③그렇다 | ④매우 그렇다 |
|---|---|---|---|---|
| 1) 가족의 생계는 주로 남성이 책임져야 한다 | | | | |
| 2) 직장 생활을 하더라도 자녀에 대한 주된 책임은 여성에게 있다 | | | | |
| 3) 남성도 다른 사람의 도움없이 아이를 돌볼 수 있어야 한다 | | | | |
| 4) 여성이 독립적인 개인으로 살아가기 위해서는 직업을 갖는 것이 좋다 | | | | |

## 자녀돌봄

23 **※ 미취학 자녀가 있는 가구주만 응답해 주세요.**

**미취학 자녀별, 돌봄방법과 돌봄비용(정부지원금액은 제외)을 기입해 주십시오.**

- 학원은 돌봄목적 학원만 기재, 돌봄비용은 어린이집 교육비 등 정부지원금액 외 추가 개인부담하는 비용 기재
- 돌봄방법이 두 가지 이상일 경우 주된 두 가지를 표시

| 구분 | 출생연도<br>(oooo년) | 돌봄방법<br>(보기에서 선택) | 월평균 돌봄비용<br>(금액직접기재) |
|---|---|---|---|
| 자녀1 | | | _____만원 |
| 자녀2 | | | _____만원 |
| 자녀3 | | | _____만원 |

**(보기) 돌봄방법**

① 아동의 부모
② 아동의 조부모(친가, 외가)
③ 기타 가족 또는 친인척
④ 가사도우미, 베이비시터(아이돌보미)
⑤ 혼자 또는 다른 아동과 지냄
⑥ 어린이집
⑦ 유치원
⑧ 지역아동센터
⑨ 방과후학교, 초등돌봄교실
⑩ 돌봄목적 학원(예체능, 놀이학교 등)
⑪ 기타(  )

23-1 **자녀돌봄 위해 가장 필요한 정책이 무엇이라고 생각하십니까?**

① 수요에 맞는 보육(교육)시설 확충
② 등하원돌보미 등 방문돌봄서비스 지원 확대
③ 보육(교육)서비스의 질적 수준 향상
④ 보육(교육)비 지원 확대
⑤ 유연근무, 근로시간 단축 등 자녀돌봄시간 활성화를 위한 지원책 마련
⑥ 기타(  )

23-2 **돌봄 시설 이용 시 가장 중요하게 고려하는 것은 무엇입니까?**

① 시설 접근성(위치, 교통)
② 시설 이용요금
③ 시설규모 및 놀이공간
④ 시설 이용인원
⑤ 시설 프로그램 내용
⑥ 기타(  )

## 청년정책

24 **지역 청년세대 유출의 가장 큰 이유는 무엇이라고 생각하십니까?**

① 생활문화 시설 수도권 집중화
② 청년이 원하는 차세대 일자리 부족
③ 명문대학 부족
④ 청년지원 정책 부족
⑤ 수도권 정착이 성공이라는 인식
⑥ 기타( )

24-1 **청년이 살고 싶은 지역 만들기를 위해 필요한 정책은 무엇이라고 생각하십니까? (두가지 선택)**

① 고용(취업 및 창업지원)
② 주거(주택 및 주거비 지원)
③ 명문 교육기관 설립 및 유치(고등학교, 대학교 등)
④ 생활비 지원(청년수당 , 교육비 등)
⑤ 문화, 여가(여가활동지원, 문화행사 활성화 등)
⑥ 기타( )

# Ⅳ 건강 부문

## 스마트헬스

25 **귀하께서는 모바일 헬스에 대하여 알고 계십니까?**

※ 모바일 헬스는 모바일 장비를 이용하여 건강정보 제공 및 데이터 관리 등 건강관리 서비스 또는 의료행위를 제공하는 것을 말함.

① 아주 잘 알고 있음
② 조금 알고 있음
③ 들어봤지만 내용은 모름
④ 들어본 적 없음

25-1 **귀하께서는 모바일 헬스기기(신체착용 도구)를 이용하고 계시거나 또는 이용하실 의향이 있으십니까?**

※ 모바일 헬스기기(웨어러블 디바이스)는 신체에 착용하여 건강 생체정보를 측정 및 모니터링하는 개인건강관리 기기로, 생체측정 기능이 있는 스마트워치, 피트니스밴드, 신체부착 및 생체이식을 통한 의료기기 등이 있음

① 현재 이용 중
② 이용할 의향 있음
③ 이용할 의향 없음
④ 잘 모르겠음

## 의료서비스 만족도

**26** **귀하는 1년 동안(2025. 4. 1. ~ 2026. 3. 31.) 도내 의료기관을 이용한 적이 있습니까?**

① 있다. → 26-1 항으로 ② 이용한 적이 없다. → 27 항으로

**26-1** **이용한 적이 있다면, 주로 이용한 곳은 어디입니까?**

① 병원(입원시설 30개 이상)
② 의원(외래중심)
③ 치과 병·의원
④ 한방병·의원
⑤ 보건소
⑥ 약국(한약국)
⑦ 기타( )

**26-2** **이용한 의료기관에 대하여 얼마나 만족하십니까?**

① 매우 불만족
② 약간 불만족 → 26-3 항으로

③ 보통
④ 약간 만족
⑤ 매우 만족 → 27 항으로

**26-3** **이용한 의료기관의 의료서비스에 대한 만족하지 못하는 이유는 무엇입니까?**

① 불친절 하다
② 의료비가 비싸다
③ 치료효과 및 진료결과가 미흡하다
④ 진료가 불성실하다
⑤ 진료대기 및 입원대기 시간이 길다
⑥ 의료시설이 낙후되거나 미비하다
⑦ 필요이상으로 진료(검사 등)를 많이 한다
⑧ 전문 의료인력이 부족하다
⑨ 거리가 멀어서
⑩ 기타( )

## 정기적인 운동

27 **귀하는 건강을 위하여 조깅, 등산, 수영, 배드민턴 등의 운동이나 활동을 어느 정도 하고 계십니까?**

※ 1회 운동 시 30분 이상 한 경우에 해당(일상생활의 걷기는 제외), 운동횟수는 1일 1회 기준임.

① 전혀 하지 않는다
② 한달에 3회 이하
③ 일주일에 1~2회 정도
④ 일주일에 3~4회 정도
⑤ 일주일에 5~6회 정도
⑥ 매일

27-1 **①응답자)운동을 하지 못하는 가장 큰 이유는 무엇이라고 생각하십니까?**

① 시간이 없어서
② 귀찮고 하기 싫어서
③ 건강 문제로
④ 체육시설이 없어서
⑤ 할 수 있는 운동이 없어서
⑥ 기타(  )

27-2 **②~⑥응답자)평소에 주로 운동하시는 장소는 어디입니까?**

① 공원 및 산 등의 산책로
② 공공기관 운영 시설(문화센터 등)
③ 학교 체육시설
④ 민간상업 체육시설(헬스클럽, 요가, 수영 등)
⑤ 직장내 체육시설
⑥ 집에서 간단한 운동(스트레칭 등)
⑦ 기타(  )

# V 복지 부문

## 장애인 차별정도

28 **우리사회에서 장애인 차별은 교육, 고용 등 생활전반에 걸쳐 어느 정도라고 생각하십니까?**

① 전혀 없다 ② 별로 없다 ③ 보통이다 ④ 많이 있다 ⑤ 매우 많다

## 장애인 복지사업

29 **귀하는 장애인에 대한 복지사업이 현재 어떠하다고 생각하십니까?**

① 계속 확대해야 한다
② 재원이 허락한다면 확대해야 한다
→ 29-1 항으로

③ 충분하다
④ 잘 모르겠다.
→ 30 항으로

29-1 **귀하는 현재 장애인에게 가장 필요로 하는 복지사업이 무엇이라고 생각하십니까? (두가지 선택)**

① 일자리 제공
② 장애인을 이해하고 포용하는 사회적 분위기 조성
③ 장애인을 위한 편익시설 확충
④ 장애아 교육(보육)시설 확충
⑤ 의료시설(재활병원 등) 확충
⑥ 경제적 지원(생활 안정자금지원 등)
⑦ 기타(  )

## 노인 고충문제

30 **귀하는 현재 노인들이 겪고 있는 가장 어려운 점이 무엇이라고 생각하십니까?**

① 경제적 문제
② 외로움, 고독의 문제
③ 자녀와 갈등
④ 건강문제
⑤ 사회적 소외
⑥ 소일거리 부족
⑦ 기타(  )

## 노인복지 서비스(65세 이상)

31 **※ 65세 이상(1961 4. 1. 이전 출생자)만 응답해 주세요.**
**귀하께서 받고 싶은 노인복지서비스를 두 가지만 선택하여 주십시오.**

① 간병서비스
② 목욕서비스
③ 가사
④ 이야기 상대
⑤ 취업알선
⑥ 건강검진
⑦ 취미·여가 프로그램
⑧ 정보화 등 각종 교육

## 노후준비 방법(19세 이상)

32 **※ 19세 이상(2007. 4. 1. 이전 출생자)만 응답해 주세요**

**귀하는 노후를 준비하고 계십니까 ?**

① 준비하고 있다 → 32-1항으로 ② 준비하고 있지 않다 → 32-2항으로

32-1 **노후준비 방법은 무엇인지 두 가지만 선택하여 주십시오.**

① 공적연금(국민연금, 공무원연금 등)
② 부동산 운용
③ 사적연금(은행 ,보험회사를 통한 개인연금)
④ 주식, 채권 등
⑤ 퇴직금
⑥ 예금, 적금
⑦ 기타( )

32-2 **준비하고 있지 않은 이유는 무엇입니까?**

① 아직 생각하지 않음
② 앞으로 준비할 계획
③ 준비할 능력없음
④ 자녀에게 의탁
⑤ 기타( )

# VI 사회통합 부문

## 일반인에 대한 신뢰

33 **귀하는 대부분의 사람(낯선 사람)들을 대체로 신뢰할 수 있다고 생각하십니까?**

① 전혀 신뢰하지 않는다
② 별로 신뢰하지 않는다
③ 약간 신뢰한다
④ 완전히 신뢰한다

## 사회적 지원

34 **귀하는 어려울 때 도움을 받을 수 있는 사람(가족, 친척, 친구, 이웃, 직장 동료 등)이 몇 명이나 있으십니까?**

※ 돈을 주고 고용한 파출부, 무료로 복지서비스를 제공하는 사회복지단체는 포함되지 않습니다.

① 있다 ( 명) ② 없다

## 기관 신뢰

35 귀하는 아래의 기관에 대해 어느 정도 신뢰하십니까? 해당되는 곳에 √표를 하여 주십시오

| 구 분 | ① 전혀 신뢰하지 않음 | ② 별로 신뢰하지 않음 | ③ 약간 신뢰 | ④ 완전히 신뢰 |
|---|---|---|---|---|
| 1) 중앙정부 | | | | |
| 2) 도청 | | | | |
| 3) 시·군청 | | | | |
| 4) 도의회 | | | | |
| 5) 시·군의회 | | | | |
| 6) 언론사 | | | | |

## 공동체 의식

36 귀하가 거주하고 있는 지역(동네) 사람들에 대해 평소 느낀 점에 해당되는 곳에 √표를 하여 주십시오.

| 구 분 | ① 전혀 그렇지않다 | ②그렇지 않은편이다 | ③ 보통 이다 | ④그런 편이다 | ⑤매우 그렇다 |
|---|---|---|---|---|---|
| 1) 서로서로 잘 알고 지내는 편이다 | | | | | |
| 2) 동네에서 일어나는 일에 대해 자주 이야기한다 | | | | | |
| 3) 어려운 일이 있으면 서로 잘 돕는다 | | | | | |
| 4) 동네의 각종 행사와 모임에 적극적으로 참여한다 | | | | | |

## 사회복지서비스 만족도(19세 이상)

※ 19세 이상(2007. 4. 1. 이전 출생자)만 응답해 주세요

37 귀하는 현재 거주하는 지역(시·군·구) 주민의 복지를 위해 기본적인 사회복지서비스가 잘 제공되고 있다고 생각하십니까? 해당되는 곳에 √표를 하여 주십시오.

| 구 분 | ① 전혀 그렇지않다 | ②그렇지 않은편이다 | ③ 보통 이다 | ④그런 편이다 | ⑤매우 그렇다 | ⑥ 잘 모 르겠다 |
|---|---|---|---|---|---|---|
| 1) 임신·출산·육아에 대한 복지 | | | | | | |
| 2) 저소득층 등 취약계층*에 대한 복지 | | | | | | |

※ 취약계층이란 아동, 노인, 여성, 장애인, 다문화가정, 한부모 가정 등을 모두 포함함.

## Ⅶ 안전 부문

### 범죄피해에 대한 두려움

38 **귀하는 다음과 같은 상황에서 얼마나 두려움을 느끼십니까? 해당 되는 곳에 √표를 하여 주십시오.**

| 구 분 | ① 전혀 두렵지않다 | ② 두렵지 않은편이다 | ③ 보통 이다 | ④ 두려운 편이다 | ⑤ 매우 두렵다 |
|---|---|---|---|---|---|
| 1) 밤에 혼자 집에 있을 때 | | | | | |
| 2) 밤에 혼자 지역(동네)의 골목길을 걸을 때 | | | | | |

38-1 **④,⑤ 응답자) 두렵다고 느끼는 원인은 무엇이라고 생각하십니까?**

① 가로등이 없어서
② 우범지역이므로
③ 인적이 드물어서
④ CCTV가 없어서
⑤ 기타( )

38-2 **④,⑤ 응답자) 두렵다고 느낄 때 어떻게 행동하십니까?**

① 무섭지만 그냥 다닌다
② 조금 멀더라도 피해 다닌다
③ 집 앞까지 택시를 탄다
④ 아는 사람과 동행한다
⑤ 낮에만 다닌다
⑥ 호신도구(호루라기, 스프레이)를 가지고 다닌다
⑦ 기타( )

### 사회문제에 대한 대처

39 **귀하는 다음 상황 발생 시 주로 어떻게 행동하시겠습니까?**
**다음 분야마다 해당되는 곳에 √표를 하여 주십시오.**

| 구 분 | ① 관여하지 않는다 | ② 주위에 알린다 | ③ 직접 나서서 말린다 | ④ 관계기관 (경찰서 등)에 알린다 |
|---|---|---|---|---|
| 1) 거리, 대중교통시설 등에서 성추행 장면을 목격했을 때 | | | | |
| 2) 휴대전화 등을 이용해 불법 촬영하는 장면을 목격했을 때 | | | | |
| 3) 바로 이웃집에서 가정폭력이 발생하고 있을 때 | | | | |
| 4) 직장, 학교 등에서 성적 불쾌감을 일으키는 말과 행동을 목격했을 때 | | | | |

## 지역사회 안전에 대한 평가

40 **귀하는 우리 지역(시·군·구)이 다음 각 분야별로 어느 정도 안전하다고 생각하십니까?**
**해당되는 곳에 √표를 하여 주십시오**

| 구 분 | ① 매우 불안 | ② 비교적 불안 | ③ 보통 이다 | ④ 비교적 안전 | ⑤ 매우 안전 |
|---|---|---|---|---|---|
| 1) 자연재해(태풍, 지진) | | | | | |
| 2) 건축물 및 시설물(주택, 교량) | | | | | |
| 3) 교통사고 | | | | | |
| 4) 화재(산불 포함) | | | | | |
| 5) 먹거리(불량식품, 식중독 등) | | | | | |
| 6) 정보보안(개인정보 유출, 컴퓨터 바이러스, 기타 해킹 등) | | | | | |
| 7) 신종 전염병(신종바이러스 등) | | | | | |
| 8) 범죄위험(절도, 소매치기 등) | | | | | |
| 9) 전반적인 사회 안전 | | | | | |

## 재난이나 긴급상황 시 대처 수준

41 **귀하는 긴급 상황 발생 시 해야 하는 행동에 대해 어느 정도 알고 있습니까?**
**다음 분야마다 해당되는 곳에 √표를 하여 주십시오.**

| 구 분 | ① 전혀 모른다 | ② 잘 모른다 | ③ 조금 알고 있다 | ④ 아주 잘 알고 있다 |
|---|---|---|---|---|
| 1) 긴급 상황 시 신고전화 (119, 112등) | | | | |
| 2) 행동요령(지진, 화재등 각 상황별) | | | | |
| 3) 소화기 사용법 | | | | |
| 4) 인공호흡 및 심폐소생술 방법 | | | | |

41-1 **화재 발생 시 감지기 경보(타 건물 포함)를 듣고 대피한 경험이 있습니까?**

① 있다 ② 없다

41-2 **화재 발생현장을 목격(확인)하고 소화기를 사용해 본 적이 있습니까?**

① 있다 ② 없다

# Ⅶ 환경 부문

## 환경체감도

42 **귀하가 현재 살고 있는 지역(동네)의 환경은 어떻다고 생각하십니까?**
**다음 각 분야마다 해당되는 곳에 √표를 하여 주십시오.**

| 구 분 | ① 매우 나쁘다 | ② 약간 나쁘다 | ③ 보통 이다 | ④ 약간 좋다 | ⑤ 매우 좋다 |
|---|---|---|---|---|---|
| 1) 대기(미세먼지, 악취, 매연, 오존경보) | | | | | |
| 2) 수질(하천, 지천, 지하수, 음용수) | | | | | |
| 3) 토양(쓰레기, 농약, 폐기물 등으로 인한 오염) | | | | | |
| 4) 소음·진동(자동차, 철도, 건설소음 등) | | | | | |
| 5) 녹지환경(자연경관 및 공원, 녹지 등) | | | | | |

## 환경보전 실천

43 **귀하는 평소 환경보전을 위한 다음 분야를 얼마나 실천하고 계십니까?**
**다음 각 분야마다 해당되는 곳에 √표를 하여 주십시오.**

| 구 분 | ①전혀 노력하지 않는다 | ②별로 노력하지 않는다 | ③약간 노력한다 | ④매우 노력한다 |
|---|---|---|---|---|
| 1) 가급적 대중교통을 이용한다 | | | | |
| 2) 재활용품을 분리 배출한다 | | | | |
| 3) 음식물 쓰레기를 줄인다 | | | | |
| 4) 합성세제 사용을 줄인다 | | | | |
| 5) 1회용품을 사용하지 않는다 | | | | |
| 6) 에너지 절약형 제품(에너지소비 효율등급 우수제품 등)을 구입한다 | | | | |
| 7) 환경 및 자연보호운동(활동)에 참여한다 | | | | |

## 에너지 절약

**44** **귀하는 평소 에너지 절약을 얼마나 잘 실천하고 있다고 생각하십니까?**

① 전혀 실천하지 않는 편이다
② 실천하지 않는 편이다
③ 그저 그렇다
④ 잘 실천하는 편이다
⑤ 아주 잘 실천하는 편이다

**44-1** **귀하는 가정에서 절약할 수 있는 주된 에너지가 무엇이라 생각하십니까?**

① 전기
② 난방용 가스 및 유류
③ 쓰레기배출량(일반쓰레기)
④ 수도
⑤ 자동차 유류 및 가스
⑥ 기타(  )

## 친환경 차량

**45** **귀하는 향후 5년 이내 친환경 차량을 구입하실 의향이 있습니까?**

① 이미 구입함
② 구입 의향 있음 → 45-1 항으로
③ 구입 의향 없음 → 45-2 항으로
④ 모르겠음 → 46 항으로

**45-1** **귀하께서 친환경 차량을 구입하신(셨)다면 어떤 종류를 구입하겠(셨)습니까?**

① 전기차 ② 수소전기차 ③ 하이브리드 ④ 기타(  )

**45-2** **귀하께서 친환경 차량을 구입하실 의향이 없는 이유는 무엇입니까?**

① 기존 차량보다 위험할 것 같아서
② 구입비용이 비싸서
③ 기술 부족(운행거리 등)
④ 충전이 번거로워서(시간, 방법 등)
⑤ 충전 관련 인프라가 완벽하지 않아서
⑥ 기타(  )

# Ⅸ 기타 부문

## 도시군 정보

46 **귀하는 평소 도·시군 소식을 주로 어디에서 듣고, 보십니까?**

① 공중파 방송
② 유선방송
③ 지역신문
④ 전국 일간신문
⑤ 인터넷(홈페이지/인터넷방송/인터넷 신문 등)
⑥ 전광판, 게시판, 현수막 등
⑦ 사회관계망서비스(SNS 등)
⑧ 기타 홍보물(　　)

※ 직업 분류의 예시

| | |
|---|---|
| ① 관리자 | 국회의원, 의회의원, 고위공무원, 기업 고위임원, 기업체의 영업소 및 지점의 소장(총괄적인 관리 수행), 정부행정부서의 관리자 등 |
| ② 전문가 및 관련종사자 | 연구원(과학, 정보통신, 공학), 의사, 약사, 간호사, 영양사, 응급구조사, 사회복지사, 보육교사, 직업상담사, 임상병리사, 치기공사, 물리치료사, 건축캐드원, 성직자, 대학교수, 대학시간강사, 장학관, 대학조교, 교사, 판사, 검사, 변호사, 변리사, 회계사, 세무사, 관세사, 자산운용가, 감정평가사, 경매사, 중개사, 큐레이터, 사서, 쇼핑호스트, 촬영기사, 아나운서, 화가, 배우, 가수, 경기감독 및 코치, 직업운동선수, 마술사 등 |
| ③ 사무종사자 | 공공행정 사무(조세,행정,병무,특허,감사,통계,총무,기획,자재,교육), 회계(경리) 사무원, 비서, 출납사무원, 전화상담원(전화안내원), 속기사, 운송관련 사무원 등 |
| ④ 서비스종사자 | 경찰관, 경호원, 무인경비원, 청원경찰, 교도관, 주차단속원, 간병인, 이(미)용사, 분장사, 장례지도사, 객실승무원(항공,선박,열차), 여행가이드, 딜러, 캐디, 통역원, 주방장(조리사), 바텐더, 웨이터, 결혼상담원, 오락(PC방,노래방)서비스원, 등 |
| ⑤ 판매종사자 | 영업종사자(자동차, 보험), 매장판매종사자, 매장계사원, 요금정산원, 상품대여종사자, 방문판매원, 텔레마케터, 행사홍보 도우미, 매표원, 노점(이동) 판매원, 판촉원 등 |
| ⑥ 농림어업 숙련종사자 | 작물(곡식,채소,특용,과수,원예)재배종사자, 조경원, 축산 및 사육관련종사자, 벌목원, 양식원, 어부 및 해녀, 양봉종사원, 감별사, 수렵종사원 등 |
| ⑦ 기능원 및 관련 기능 종사자 | 제빵원, 정육원, 도축원, 재봉사, 재단사, 의복(한복.양장)제조원, 가구제조원, 금형원, 용접원, 자동차정비원, 항공기정비원, 설치원(승강기, 기계, 공조기, 보일러, PC, 사무기기, 인터넷), 각종 수리원, 전기공, 건축목공, 미장공, 도배공, 광원, 공예원, 배관공, 방역원 등 |
| ⑧ 장치.기계조작 및 조립종사자 | 각종 기계(식품가공, 섬유 및 신발, 화학, 금속, 전기, 전자, 상하수도, 목재, 인쇄, 재활용처리,사진)조작원, 자동조립라인 조작원, 산업용로봇조작원, 자동차.자동차부품조립원, 기관사, 운송관련(택시,버스,화물,배,특수,기중기 등)운전원 등 |
| ⑨ 단순노무 종사자 | 건설단순노무자, 이삿짐운반원, 집배원, 택배원, 배달원(음식.신문), 수동포장원, 단순선별원, 청소원, 경비원, 가사도우미, 주방보조원, 주유원, 산불감시원, 가스검침원, 수금원, 주차관리(안내)원, 구두미화원, 세탁원, 검표원 등 |

**응답하신분의 성명과 전화번호를 기입하여 주십시오.**

전화번호 기입은 응답하신 내용에 대하여 추가 질문사항이 발생할 경우, 재방문을 하지 않고 질문하기 위한 것이며 다른 목적으로는 절대 사용되지 않습니다.

| 응 답 자 | 전 화 번 호 |
|---|---|
| | ( ) - |

| 조 사 원 | 전 화 번 호 |
|---|---|
| | ( ) - |

**조사에 협조해 주셔서 감사합니다.**

# < 영동군 특성항목 >

## I 가구·가족

### 거주지속 가능성

**1 현재 거주 중인 영동군에서 향후 5년 이상 계속 거주할 가능성이 어느 정도라고 생각하십니까?**

① 매우 낮음
② 낮음
③ 보통
④ 높음
⑤ 매우 높음

### 거주지속 어려움

**2 영동군에 거주하기 어려운 지역이라고 느끼는 가장 큰 이유는 무엇입니까? (최대 2개)**

① 안정적인 일자리 부족
② 의료, 복지 접근성 부족
③ 교육, 보육 환경 한계
④ 문화, 여가시설 부족
⑤ 교통, 생활 인프라 부족
⑥ 주거환경 문제
⑦ 해당 없음
⑧ 기타(  )

### 생활여건 영향

**3 농촌지역인 영동군의 생활여건은 귀하의 삶의 질에 어떠한 영향을 미친다고 생각하십니까?**

① 매우 부정적
② 부정적
③ 보통
④ 긍정적
⑤ 매우 긍정적

## 인구감소 대응정책

**4 인구유지를 위해 가장 우선적으로 필요한 정책분야는 무엇이라고 생각하십니까?**

① 일자리 및 소득기반 확충
② 의료, 돌봄 서비스 강화
③ 주거환경 개선
④ 교통 접근성 개선
⑤ 교육, 보육 지원 확대
⑥ 기타(  )

## 지역정착 가능성

**5 영동군이 청년이 계속 살기에 좋은 지역이라고 생각하십니까?**

① 전혀 아니다
② 아니다
③ 보통
④ 그렇다
⑤ 매우 그렇다

## 지역정착 어려움

**6 영동군에서 청년이 정착하기 어려운 가장 큰 이유는 무엇입니까? (최대 2개)**

① 양질의 일자리 부족
② 주거비, 주거 선택지 부족
③ 문화, 여가공간 부족
④ 교통 불편
⑤ 또래 청년 인구 부족
⑥ 결혼, 출산, 양육 환경 불안
⑦ 해당 없음
⑧ 기타(  )

## 청년정착 지원정책

**7** **영동군에 청년을 유입하거나 정착시키기 위해서 가장 우선적인 정책은 무엇이라고 생각하십니까?**

① 청년 일자리 창출
② 청년농, 귀촌 청년 집중 지원
③ 공공임대, 청년주택 등 주거환경 지원
④ 생활 SOC(병원, 돌봄, 이동, 보육) 확충
⑤ 청년 정착, 양육 인센티브 제공
⑥ 기타(  )

# Ⅱ 문화·관광

## 방문 관광지

**8** **방문해본 영동군 관광지는 어디입니까?**

① 월류봉
② 송호관광지
③ 반야사
④ 옥계폭포
⑤ 레인보우힐링센터
⑥ 와인터널
⑦ 과일나라테마공원
⑧ 기타(  )

## 추천 관광지

**9** **추천하고 싶은 영동군 관광지는 어디입니까?**

① 월류봉
② 송호관광지
③ 반야사
④ 옥계폭포
⑤ 레인보우힐링센터
⑥ 와인터널
⑦ 과일나라테마공원
⑧ 기타(  )

## 축제 방문현황

**10 영동군에서 개최하는 4대 축제 중 참여했던 축제가 있습니까?**
**(방문했던 축제에 모두 표기하여 주십시오)**

① 와인축제
② 포도축제
③ 난계국악축제
④ 곶감축제
⑤ 해당 없음

## 축제 선호도

**11 영동의 4대 축제 중 가장 좋아하는 축제는 무엇입니까?**

① 와인축제
② 포도축제
③ 난계국악축제
④ 곶감축제
⑤ 해당 없음

## 축제 만족도

**12 영동의 4대 축제 중 만족도가 높았던 축제는 무엇입니까?**

① 와인축제
② 포도축제
③ 난계국악축제
④ 곶감축제
⑤ 해당 없음

영동군

